Università Ca'Foscari Venezia

QUESTIONARIO IMMATRICOLATI E IMMATRICOLATE A.A. 2022/2023

ANALISI PER CORSO DI STUDIO

EM6 - ECONOMIA E GESTIONE DELLE AZIENDE

COMPOSIZIONE DEL CAMPIONE E INFORMAZIONI GENERALI

Conteggio questionari compilati e popolazione di riferimento

Numero questionari	*Numerosità popolazione*	*Frazione di campionamento*
26	67	38,8%

Caratteristiche di coloro che hanno risposto

	%Maschi	*%Femmine*
Genere	57,7%	42,3%

	% 1996 o prima	*% 1997-1999*	*% 2000 o dopo*
Anno di nascita	0,0%	53,8%	46,2%

	Venezia	*Treviso*	*Padova*	*Altro Veneto*	*Altro Nordest*	*Altro Italia*	*Estero*
Provenienza geografica	30,8%	11,5%	19,2%	11,5%	19,2%	7,7%	0,0%

SEZIONI A-B – INFORMAZIONI PRELIMINARI SUL CAMPIONE

Nella scelta del corso di laurea magistrale hai dato priorità al corso di laurea magistrale o all'Ateneo?

Volevo iscrivermi a questo Ateneo e di conseguenza ho scelto uno dei corsi disponibili	*Avevo scelto un corso di studio e fra i diversi Atenei ho optato per Ca' Foscari*	*Volevo iscrivermi proprio a questo Ateneo ed a questo corso*	*Non ho potuto iscrivermi ad altro Ateneo di mia preferenza*	*Non risponde*
34,6%	26,9%	30,8%	0,0%	7,7%

Posizione lavorativa

Nessun lavoro	*Lavoro dipendente saltuario*	*Lavoro dipendente continuativo*	*Altro lavoro*	*Non risponde*
46,2%	15,4%	15,4%	15,4%	7,7%

Si riportano nel seguito i grafici di riepilogo con le percentuali di risposte "sì"+"in parte" dove viene proposto un confronto fra le risposte di tutto il campione a livello di Ateneo (1031 questionari compilati su 2391 immatricolati/immatricolate) e quello di questo corso di studio.

Per le sezioni C, D, E, F e H del questionario il campione ha potuto scegliere tra le opzioni di risposta "Sì", "No" e "In parte".

SEZIONE C – MOTIVAZIONI DELL'ISCRIZIONE A UNA LAUREA MAGISTRALE

Perché hai deciso di iscriverti ad un corso di laurea magistrale?

Grafico 1 - Riepilogo motivazioni per l'iscrizione ad una laurea magistrale (% "Sì" + "In parte")

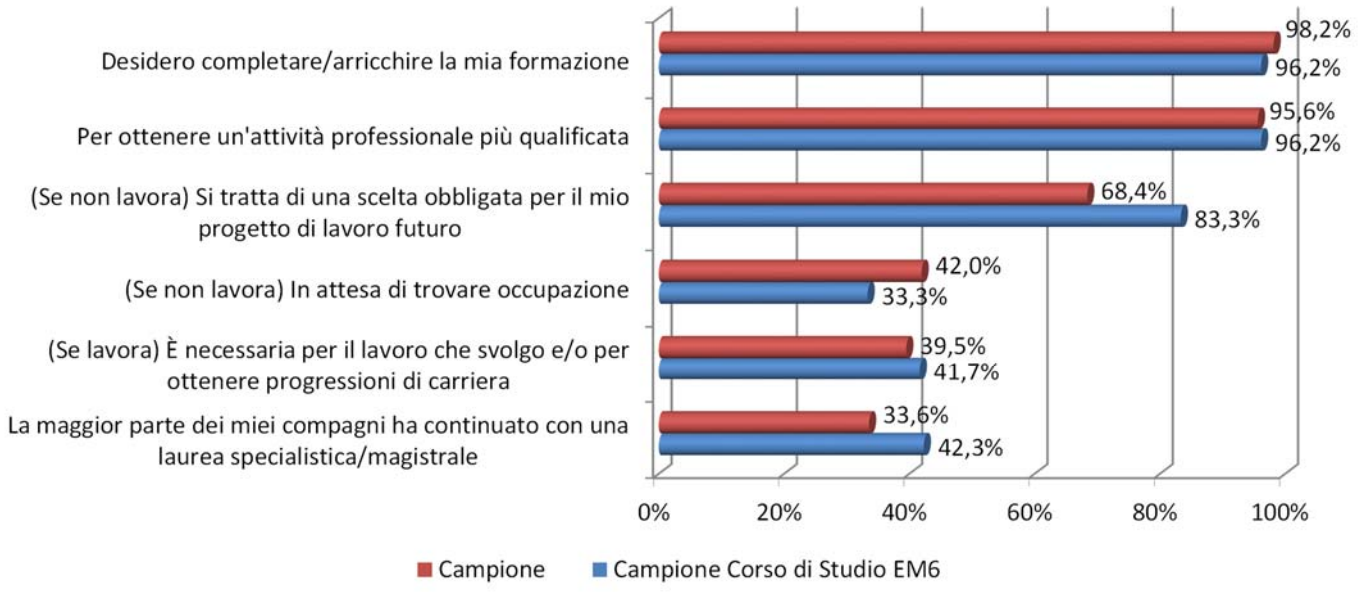

SEZIONE D - FONTI DI INFORMAZIONE SUL CORSO DI LAUREA MAGISTRALE SCELTO E SULL'ATENEO

Attraverso quali fonti hai trovato le informazioni sul corso di laurea magistrale scelto e sull'Ateneo?

Grafico 2 - Riepilogo motivazioni fonti informative sul corso e sull'Ateneo (% "Sì" + "In parte")

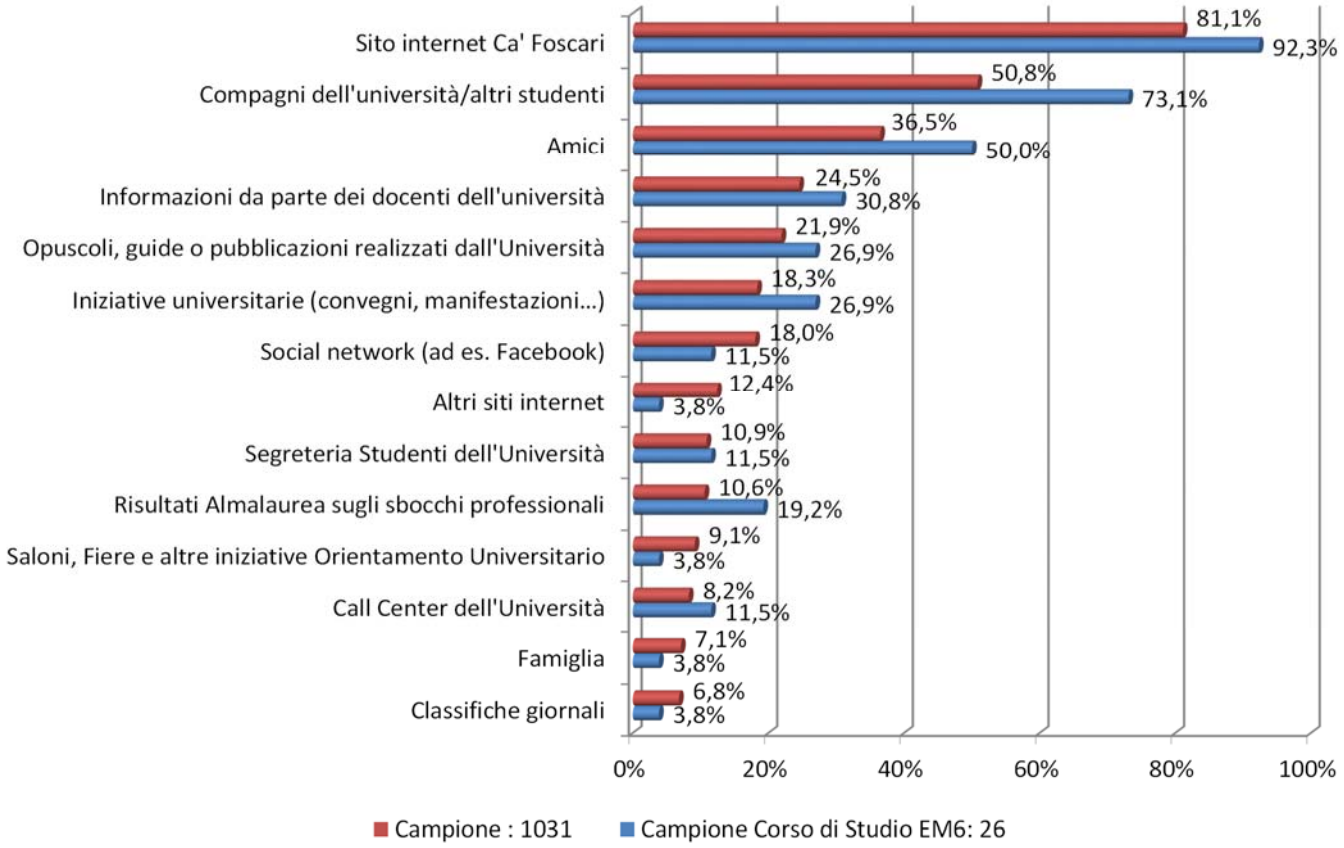

In che misura ti sei avvalso/avvalsa della consultazione di classifiche nazionali e internazionali di Università prima di optare per l'iscrizione a Ca' Foscari?

Percentuale di chi ha risposto " Consultato e determinante per la scelta " o " Consultato e non determinante per la scelta". Confronto Corso di studio e Ateneo

	ECONOMIA E GESTIONE DELLE AZIENDE	Ateneo
Quacquarelli Symonds (QS)	3,8%	9,6%
Times Higher Education (THE)	0,0%	8,3%
ARWU	0,0%	2,7%
GRUP	0,0%	2,5%
Thomson – Reuters	0,0%	3,0%
U-Multirank	0,0%	2,9%
U-Map	3,8%	2,7%
Grande Guida Università Censis – Repubblica	7,7%	13,2%
Il Sole – 24 ORE	23,1%	14,5%

Nota: per questa domanda il campione ha potuto scegliere tra le opzioni di risposta "Consultato e determinante per la scelta", "Consultato e non determinante per la scelta" e "Non consultato"

SEZIONE E – ISCRIZIONE A CA' FOSCARI

Quali sono i motivi della tua scelta di iscriverti all'Ateneo di Ca' Foscari?

Grafico 3 - Riepilogo motivi iscrizione a Ca Foscari (% "Sì" + "In parte")

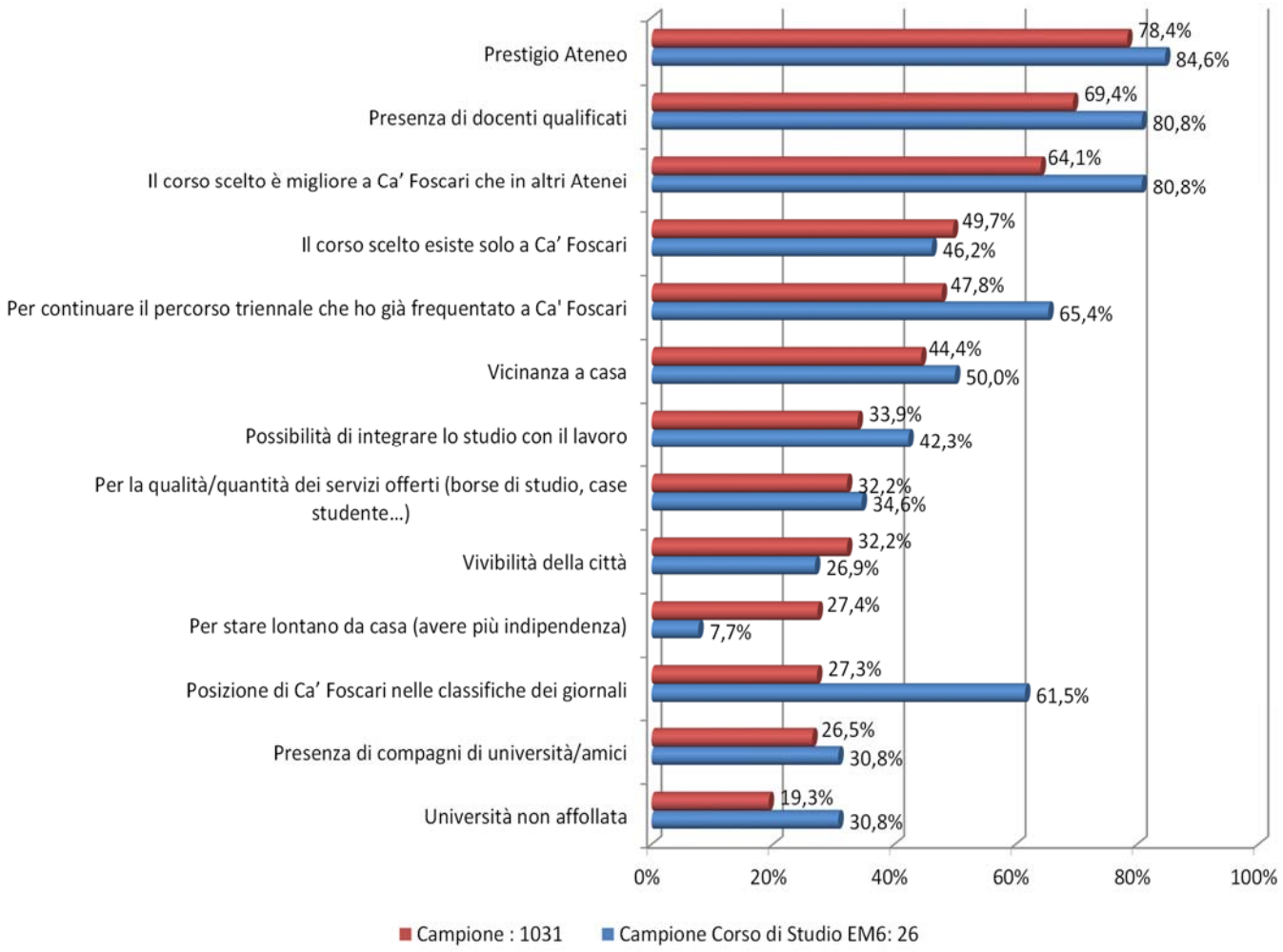

SEZIONE F – ISCRIZIONE AD UN CORSO DI STUDI DI CA' FOSCARI

Quali sono i motivi della tua scelta di iscriverti allo specifico corso di studi?

Grafico 4 - Riepilogo motivi iscrizione allo specifico corso di studi (% "Sì" + "In parte")

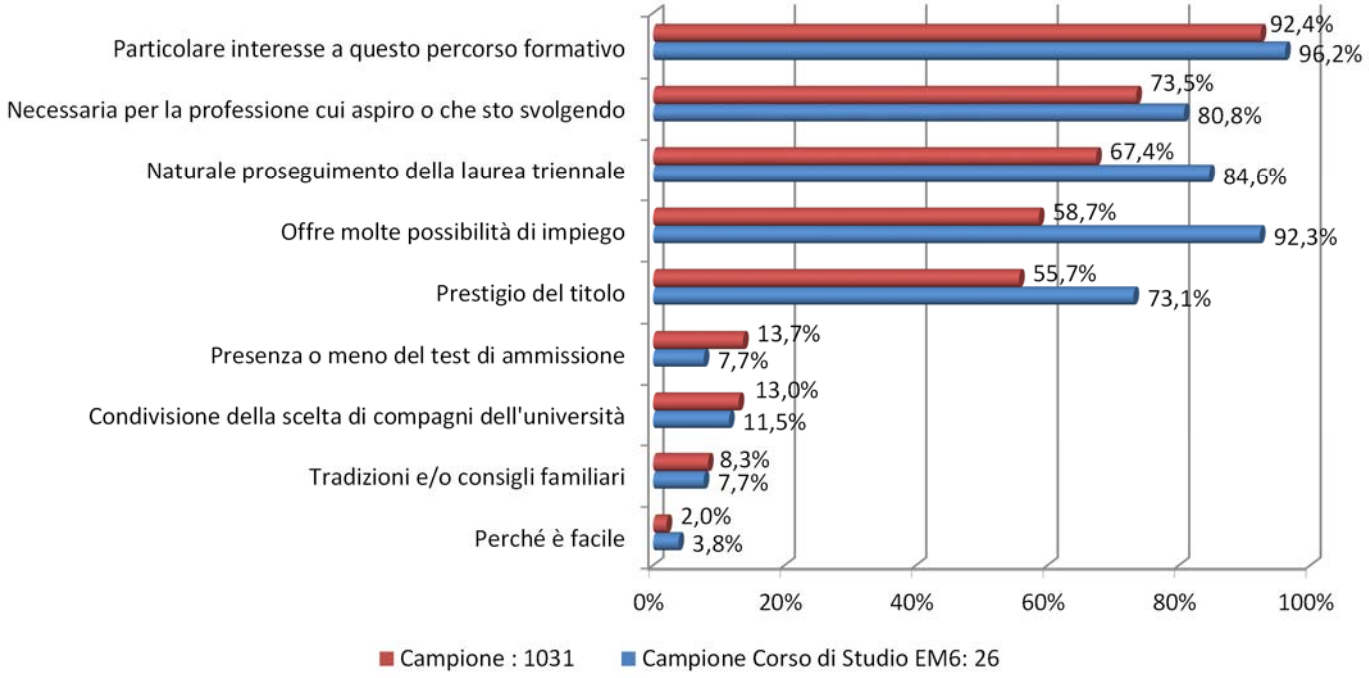

SEZIONE G - CONSIDERAZIONE DI CORSI UNIVERSITARI ALTERNATIVI DOPO LA LAUREA TRIENNALE

Hai preso in seria considerazione altri tipi di corsi universitari dopo la laurea triennale?

	No, nessuno	*Corsi di perfezionamento*	*Master di 1° livello*	*Altro*	*Non risponde*
Corso di studio	50,0%	3,8%	42,3%	0,0%	3,8%
Ateneo	58,6%	3,4%	27,3%	3,3%	7,5%

SEZIONE H – SCELTA DELLA LAUREA MAGISTRALE RISPETTO AD ALTRI TIPI DI CORSI UNIVERSITARI
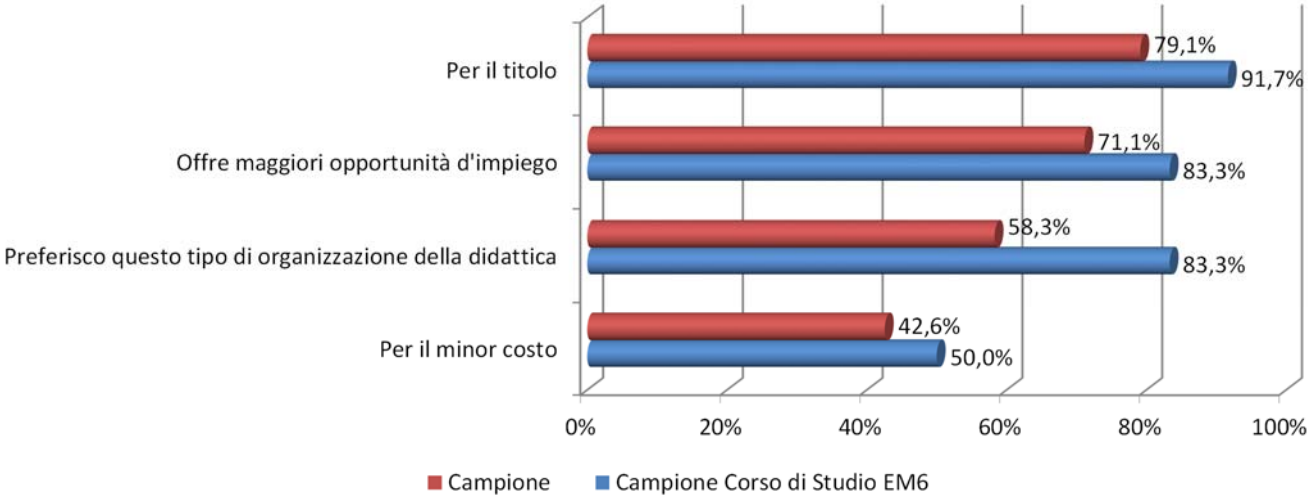
Grafico 5 - Riepilogo motivi scelta della laurea magistrale rispetto ad altri tipi di corsi universitari (% "Sì" + "In parte")