



QUESTIONARIO IMMATRICOLATI A.A. 2020/2021

ANALISI PER CORSO DI STUDIO

CM12 - SCIENCE AND TECHNOLOGY OF BIO AND NANOMATERIALS

COMPOSIZIONE DEL CAMPIONE E INFORMAZIONI GENERALI SULLO STUDENTE

Conteggio questionari compilati e popolazione di riferimento

Numero questionari	Numerosità popolazione	Frazione di campionamento
7	22	31,8%

Caratteristiche di coloro che hanno risposto

	%Maschi	%Femmine
Genere dello studente	57,1%	42,9%

Anno di nascita	% 1994 o prima	% 1995-1997	% 1998 o dopo
	42,9%	42,9%	14,3%

Provenienza geografica	Venezia	Treviso	Padova	Altro Veneto	Altro Nordest	Altro Italia	Estero
	14,3%	14,3%	0,0%	0,0%	0,0%	14,3%	57,1%

SEZIONI A-B – INFORMAZIONI PRELIMINARI SUL CAMPIONE

Nella scelta del Corso di Laurea ha dato priorità al Corso di laurea o all'Ateneo?

Volevo iscrivermi a questo Ateneo e di conseguenza ho scelto uno dei corsi disponibili	Avevo scelto un corso di studio e fra i diversi Atenei ho optato per Ca' Foscari	Volevo iscrivermi proprio a questo Ateneo ed a questo corso	Non ho potuto iscrivermi ad altro Ateneo di mia preferenza	Non risponde
0,0%	85,7%	14,3%	0,0%	0,0%

Posizione lavorativa

Nessun lavoro	Lavoro dipendente saltuario	Lavoro dipendente continuativo	Altro lavoro	Non risponde
71,4%	0,0%	0,0%	28,6%	0,0%

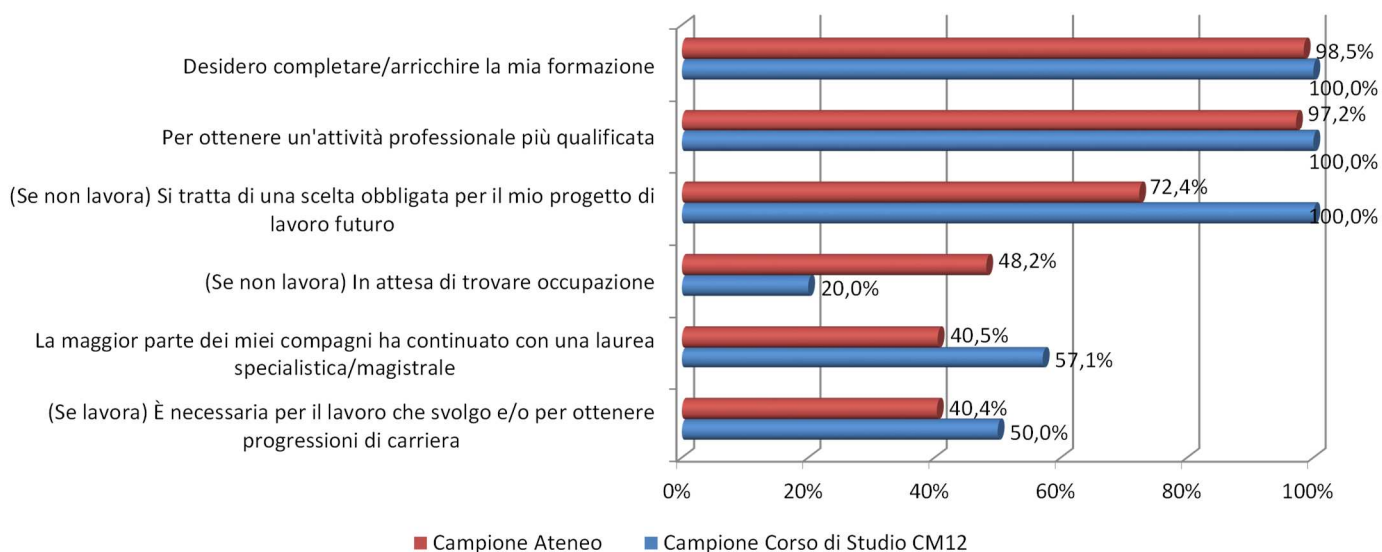
Si riportano nel seguito i grafici di riepilogo con le percentuali di risposte "sì"+"in parte" dove viene proposto un confronto fra le risposte di tutto il campione a livello di Ateneo (1306 questionari compilati su 2708 immatricolati raggiunti dall'indagine) e degli studenti di questo corso di studio.

Per le sezioni C, D, E, F e H del questionario lo studente ha potuto scegliere tra le opzioni di risposta "Sì", "No" e "In parte".

SEZIONE C – MOTIVAZIONI DELL'ISCRIZIONE A UNA LAUREA MAGISTRALE

Perché ha deciso di iscriversi ad un corso di laurea magistrale?

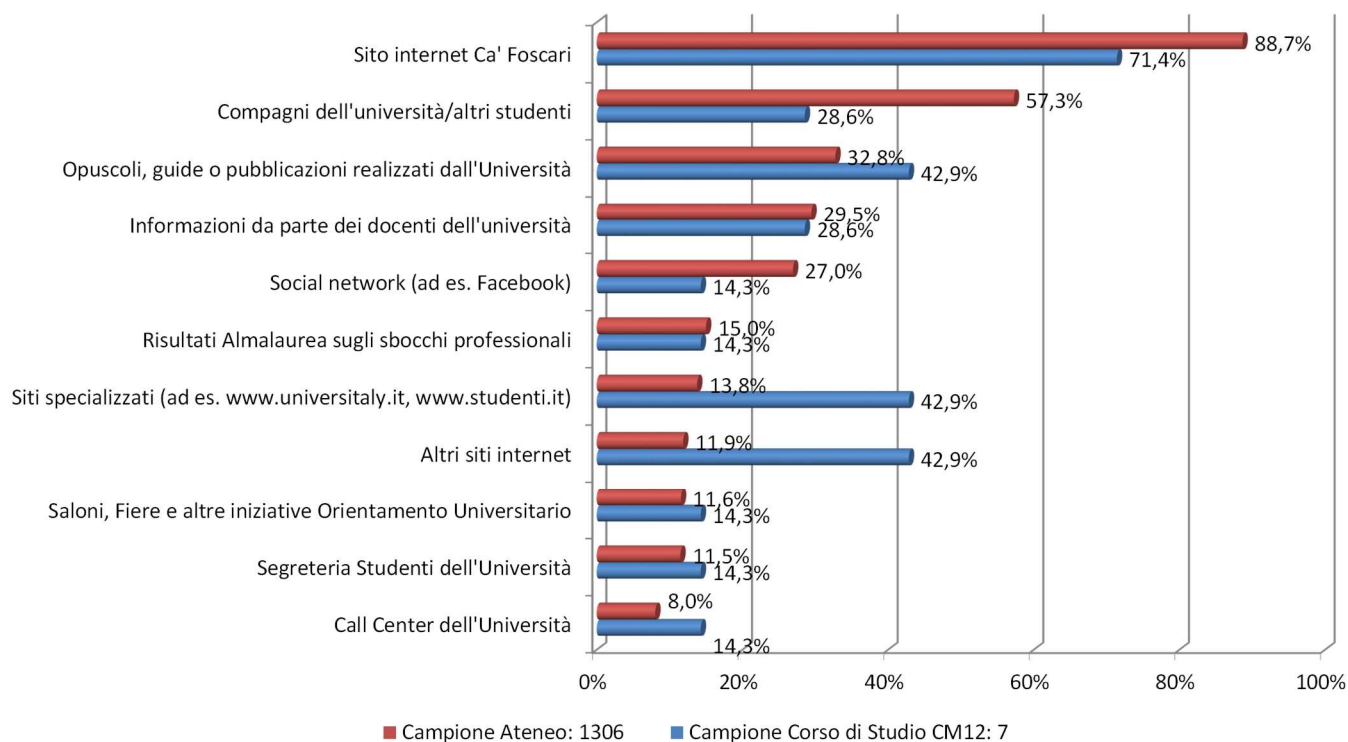
Grafico 1 - Riepilogo motivazioni per l'iscrizione ad una laurea magistrale (% "Sì" + "In parte")



SEZIONE D - FONTI DI INFORMAZIONE SUL CORSO DI LAUREA SCELTO E SULL'ATENEO

Attraverso quali fonti ha trovato le informazioni sul corso di laurea scelto e sull'Ateneo?

Grafico 2 - Riepilogo motivazioni fonti informative sul corso e sull'Ateneo (% "Sì" + "In parte")



In che misura si è avvalso della consultazione di classifiche nazionali e internazionali di Università prima di optare per l'iscrizione a Ca' Foscari?

Percentuale di chi ha risposto "Consultato e determinante per la scelta" o "Consultato e non determinante per la scelta". Confronto Corso di studio e Ateneo

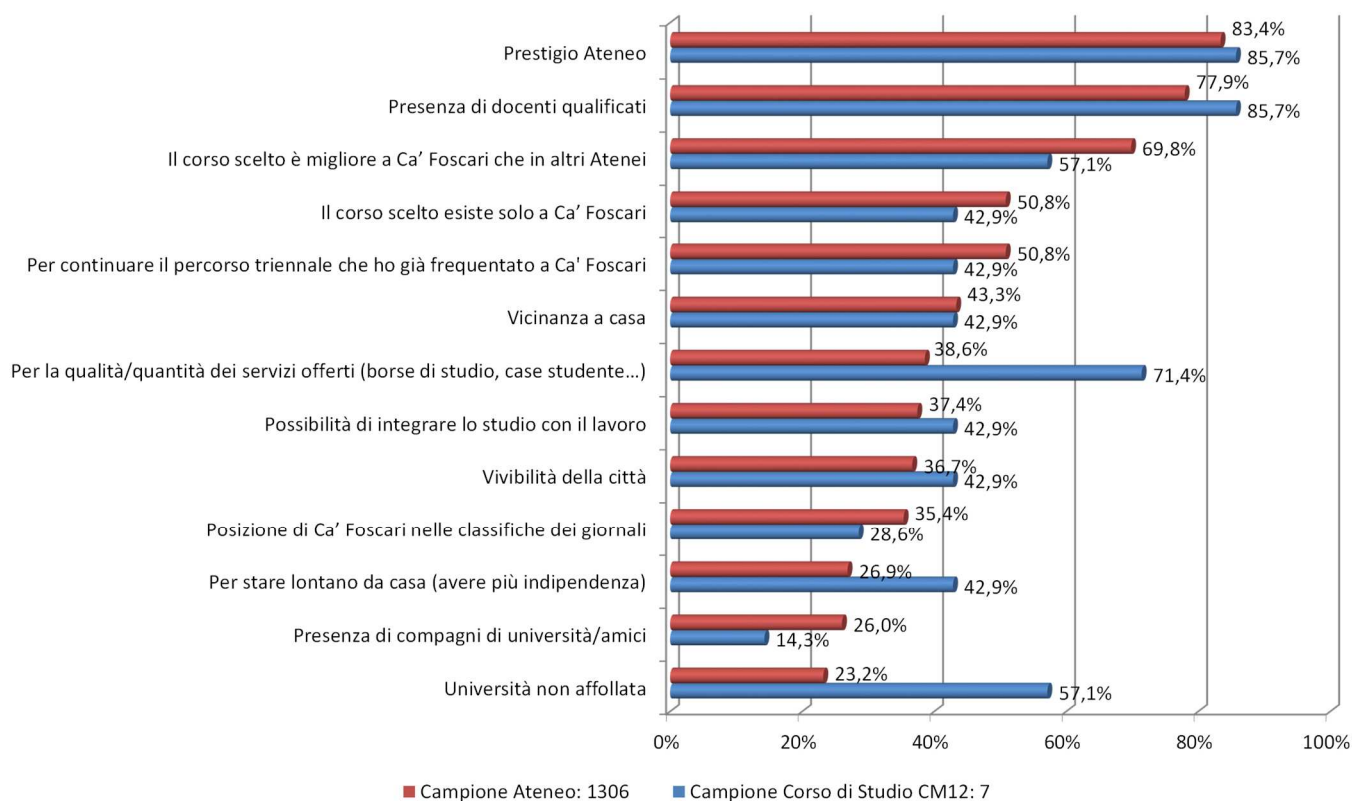
	SCIENCE AND TECHNOLOGY OF BIO AND NANOMATERIALS	Ateneo
Quacquarelli Symonds (QS)	28,6%	12,5%
Times Higher Education (THE)	28,6%	9,5%
ARWU	0,0%	2,3%
GRUP	0,0%	1,7%
Thomson – Reuters	0,0%	2,2%
U-Multirank	0,0%	4,6%
U-Map	0,0%	2,3%
Grande Guida Università Censis – Repubblica	0,0%	17,7%
Il Sole – 24 ORE	14,3%	19,5%

Nota: per questa domanda lo studente ha potuto scegliere tra le opzioni di risposta "Consultato e determinante per la scelta", "Consultato e non determinante per la scelta" e "Non consultato"

SEZIONE E – ISCRIZIONE A CA' FOSCARI

Quali sono i motivi della sua scelta di iscriversi all'Ateneo di Ca' Foscari?

Grafico 3 - Riepilogo motivi iscrizione a Ca Foscari (% "Sì" + "In parte")

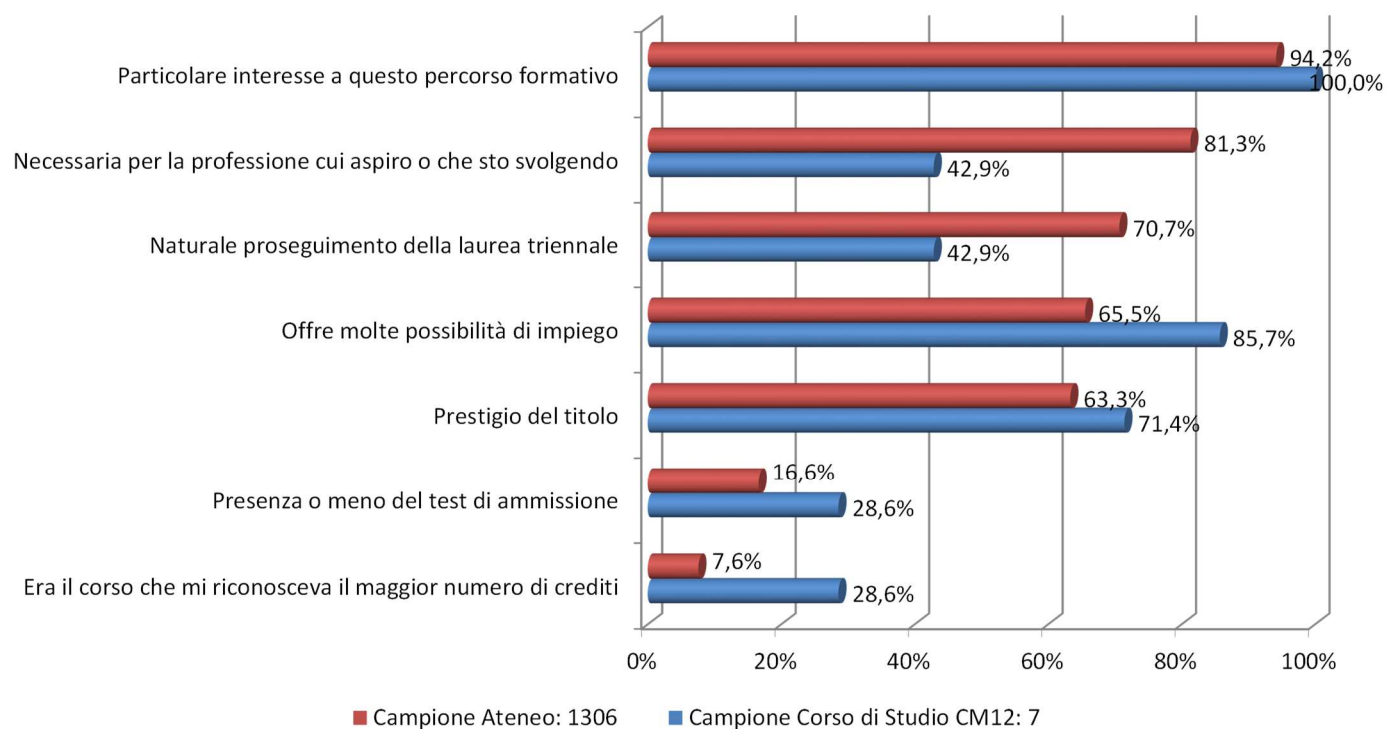


SEZIONE F – ISCRIZIONE AD UN CORSO DI LAUREA DI CA' FOSCARI

Quali sono i motivi della sua scelta di iscriversi allo specifico corso di laurea?

SEZIONE G - CONSIDERAZIONE DI CORSI UNIVERSITARI ALTERNATIVI DOPO LA TRIENNALE

Grafico 4 - Riepilogo motivi iscrizione allo specifico corso di studi (% "Si" + "In parte")



Ha preso in seria considerazione altri tipi di corsi universitari dopo la laurea triennale?

	No, nessuno	Corsi di perfezionamento	Master di 1° livello	Altro	Non risponde
Corso di studio	85,7%	0,0%	14,3%	0,0%	0,0%
Ateneo	56,7%	4,2%	29,7%	4,0%	5,4%