Università
Ca'Foscari
Venezia
Presidio della Qualità
di Ateneo

Relazione annuale di monitoraggio delle attività di Ricerca e di Terza Missione Dipartimento di Economia

Anno di riferimento: 2020[1]

[1] Per supportare le analisi di autovalutazione del Dipartimento, il format include dati sulle attività di Ricerca e di Terza Missione riferiti al triennio 2018-2020

INDICE

PARTE I: Obiettivi della Ricerca 4
Sezione A – Definizione degli obiettivi della Ricerca e degli indicatori utilizzati per il loro monitoraggio.... 4
PARTE II: Risorse umane e prodotti della Ricerca 7
Sezione A – Risorse umane 7
Sottosezione A.1 – Personale della Ricerca 7
Sezione B – Produzione scientifica (2018-2020) 10
Sottosezione B.1 – Prodotti della Ricerca 10
Sottosezione B.2 – Produzione scientifica complessiva per "Subject Area" e "Collaboration" di SciVal 12
Sottosezione B.3 – Analisi Bibliomentrica per Ruolo 14
Sottosezione B.4 – Produzione scientifica dei docenti neo-assunti o promossi nel triennio 2018-2020 18
Sottosezione B.5 - Ricercatori inattivi 21
PARTE III: Risorse, incentivi e azioni 22
Sezione A – Fondi dipartimentali per la ricerca scientifica 22
Sezione B – Fondi dipartimentali destinati ad assegni e borse di ricerca 24
Sottosezione B.1 – Assegni di ricerca 24
Assegni di ricerca attivati nel 2020 24
Assegni di ricerca attivati nel 2019 25
Assegni di ricerca attivati nel 2018 26
Sottosezione B.2 - Borse di ricerca 27
Borse di ricerca attivate nel 2020 27
Borse di ricerca attivate nel 2019 28
Borse di ricerca attivate nel 2018 28
Sezione C – Altre azioni dipartimentali di supporto alla ricerca 30
Sezione D – Altre forme di incentivazione e di premialità 32
Sezione E – Supporto all'internazionalizzazione 37
Sottosezione E.1 – Mobilità in ingresso/uscita dei ricercatori 37
Sottosezione E.2 – Altre azioni e incentivi per promuovere l'internazionalizzazione 47
PARTE IV: Attività di Terza Missione 48
Sezione A – Strategia del Dipartimento e obiettivi relativi alla Terza Missione 48
Sottosezione A.1 – Casi studio di Terza Missione 48
Sezione B – Dati relative alla Terza Missione 54
Sottosezione B.1 – Brevetti 54
Sottosezione B.2 – Spin off 54

Sottosezione B.3 – Attività di formazione continua e di Open education 54
PARTE V: Assessment 56
Sezione A – Auto-valutazione dipartimentale 2020 dello stato della Ricerca e della Terza Missione..... 56
Sottosezione A.1 - Indicatori 56
Sottosezione A.2 – Analisi generale, con riferimento ai dati riportati nelle parti I-IV del format 62
Appendici 67
A1. Riparto ADIR 67
A2. “Qualità delle Pubblicazioni” 75
A3 Working Papers 2018-2020 77

PARTE I: Obiettivi della Ricerca

Sezione A – Definizione degli obiettivi della Ricerca e degli indicatori utilizzati per il loro monitoraggio

Il Dipartimento di Economia (DEC) è stato formalmente costituito nel 2011 con l'obiettivo di dare rinnovato vigore ad una tradizione ultracentenaria di Ca' Foscari in studi economici, da sempre condotti in sintonia con quelli della statistica e della matematica per le scienze sociali, e strettamente coniugati con lo studio del diritto, delle istituzioni, del territorio.

Presso il DEC viene condotta una ricerca d'avanguardia, sia metodologica sia applicata, che si colloca in posizioni molto soddisfacenti nelle varie graduatorie nazionali ed internazionali e che riceve regolarmente premi e finanziamenti in numerosi bandi competitivi, nazionali ed internazionali. Le tematiche di ricerca riguardano la teoria microeconomica e macroeconomica, l'econometria, l'economia pubblica, la finanza, la politica economica e sociale, l'economia regionale, la geografia umana ed economica, l'economia dell'innovazione, l'analisi dei modelli matematici e statistici per l'economia e la finanza, la ricerca operativa, la statistica. Inoltre, all'interno del DEC è presente ed attivo un prestigioso Centro di Studi Giuridici, che mantiene viva la tradizione di Ca' Foscari in tale area, con studi e specializzazioni nelle aree del diritto privato e commerciale, del diritto pubblico ed amministrativo, del diritto internazionale, del diritto del lavoro.

La ricerca del dipartimento viene anche svolta attraverso la partecipazione ad alcuni centri di ricerca interdipartimentali e interuniversitari:

- CINTIA – Inter-universities Centre NETSPAR (Network for studies on Pension, Aging and Retirement)
- CERME – Centre for Experimental Research in Management and Economics
- ICEF – International Centre in Economics and Finance

È inoltre attiva la collaborazione con gli Institutes for Global Challenges dell'Ateneo, in particolare con quelli in Science of complex economic, human and natural systems e in Public governance, welfare and social innovation.

La qualità della ricerca e della progettualità del Dipartimento di Economia ha valso, per il quinquennio 2018-2022, l'assegnazione del riconoscimento "Dipartimento di Eccellenza" da parte del Ministero dell'Istruzione dell'Università e della Ricerca, ricevendo un finanziamento di euro 7.409.145,00. Questi fondi, unitamente ad un cofinanziamento di Ateneo, hanno permesso la creazione del Centro VERA - Venice centre in Economic and Risk Analytics for public policies, un centro di ricerca avanzata sulle tematiche del benessere sociale, la valutazione dei rischi e delle politiche pubbliche, attribuendo un'enfasi particolare alle nuove sfide derivanti dall'impiego dei big data e dei metodi dell'economia sperimentale. Più nello specifico, la finalità del Centro è di promuovere la produzione e l'utilizzo dei big data e lo sviluppo di modelli economici, matematici e statistici per supportare una nuova generazione di politiche pubbliche "data aware", in grado di produrre un impatto in linea con gli obiettivi di industria 4.0 e di trasformazione digitale del sistema economico.

Obiettivi

Ai fini del monitoraggio dell'attività di Ricerca svolte durante il triennio 2018-2020 è necessario partire dagli obiettivi individuati nel Piano di Sviluppo elaborato e adottato nell'ottobre 2018 in linea con le linee

strategiche di sviluppo del Dipartimento di Eccellenza. Tali obiettivi sono stati poi rivisti per il 2020, a seguito dell'analisi connessa alla revisione del Piano di Sviluppo dipartimentale.

Indicatori	**Obiettivi stabiliti nel 2018**	**Monitoraggio 2019**	**Analisi 2019**	**Obiettivi stabiliti nel 2020**
1.1 Research funds	"Raise the percentage of access to competitive research funding to 10% in three years": → 900.000 euro per anno	1.546.275,9[2]	L'obiettivo di 900.000 euro per anno è stato pienamente raggiunto. Se si considerano anche i fondi relativi a bandi nazionali e i finanziamenti derivanti da accordi con organizzazioni nazionali e internazionali, tale indicatore può essere considerato come uno dei maggiori punti di forza del Dipartimento.	L'obiettivo per il 2020 è di ottenere finanziamenti per 1.000.000 di euro (considerando unicamente i fondi europei)
1.2 Research interdisciplinarity	"Facilitate the active participation of the Department to the Global Challenges Research team": → 30% del personale accademico	40%	L'obiettivo è stato raggiunto e viene mantenuto.	30%
1.3 Number of ERC/MSC	"Support to the preparation of ERC and Marie Curie project proposals and hosting the winners of Marie - Curie Fellowship and ERC": → 3 MSCA	MSCA: 2 (progetti approvati nel 2019)	L'obiettivo di 3 MSCA verrà raggiunto nel 2020 grazie alle Marie Curie Fellows già assegnate per il 2020.	3 MSCA
1.5 Research production	"Increase by 5% over a three-year period the research production in terms of publications relevant for ANVUR evaluation and indexed in Scopus"		Uno sforzo particolare verrà richiesto ai membri del dipartimento appartenenti all'Area CUN 12 al fine di realizzare pubblicazioni su riviste presenti nei repertori internazionali, obiettivo complesso da realizzare visti i tradizionali metodi di	5%

[2] Tale importo include anche il finanziamento delle MSCA Individual Fellowships (finanziamento complessivo da progetto). Riferimento: Tabella relativa ai finanziamenti da bandi europei, Parte IV, Sottosezione B.1.

			pubblicazione della comunità di riferimento. In termini generali, un incentivo addizionale alla realizzazione di prodotti di ricerca di qualità elevata verrà attuato nel 2020 all'interno del progetto di eccellenza.	

Indicatori

Tra gli indicatori definiti dal sistema AVA (Autovalutazione, Valutazione periodica, Accreditamento), il piano di sviluppo del Dipartimento ha identificato i seguenti obiettivi:

- **VQR – Valutazione della Qualità della Ricerca**
  Rafforzare e mantenere i risultati ottenuti nella precedente VQR (2011-2014). Particolare attenzione viene rivolta ai Settori Scientifico-Disciplinari con un indicatore R al di sotto del valore 1
- **Qualità dei programmi di dottorato**
  Rafforzare e mantenere i risultati eccellenti ottenuti dai programmi di dottorato del dipartimento
- **Attrattività dei programmi di dottorato**
  Rafforzare e mantenere i livelli fino ad ora ottenuti

All'interno del progetto del Dipartimento di Eccellenza sono stati identificati alcuni indicatori riferiti ai membri appartenenti all'Area 13:

- **ASN – ANVUR**: percentuale di pubblicazioni scientifiche in riviste di "Classe A" e percentuale di colleghi con almeno una pubblicazione in riviste di "Classe A"
- **Scival-Scopus**: percentuale di pubblicazioni all'interno del top 10% a livello mondiale in termini di citazioni e percentuale di pubblicazioni in riviste appartenenti al top 10% a livello mondiale in termini di SNIP

Il monitoraggio dei risultati ottenuti sulla base di tali indicatori viene esteso a tutti i membri del Dipartimento di Economia, indipendentemente dell'Area CUN di appartenenza.

Inoltre, il Dipartimento monitora la sua performance in termini di attività di ricerca anche attraverso:

- posizionamento all'interno di graduatorie nazionali e internazionali
- capacità di successo in bandi competitivi

I valori conseguiti relativamente a tali indicatori vengono presentati nella Parte V, Sottosezione A.1.

Fonti

Piano triennale di sviluppo 2015-2018
Piano biennale di sviluppo 2019-2020 – revisione settembre 2019
Relazione sul raggiungimento degli obiettivi del Piano di sviluppo (anno di riferimento: 2019)
Progetto Dipartimento di Eccellenza, 2018-2022

PARTE II: Risorse umane e prodotti della Ricerca

Sezione A – Risorse umane

Sottosezione A.1 – Personale della Ricerca

DOCENTI

RUOLO	2018	2019	2020
Professori Ordinari	27	28	31
Professori Associati	33	35	35
Ricercatori	9	8	7
Ricercatori a Tempo Det.	19	15	21
TOTALE	**88**	**86**	**94**

Rilevati al 31 dicembre di ogni anno

ASSEGNISTI DI RICERCA E DOTTORANDI

RUOLO	2018	2019	2020
Assegnisti	27	34	30
Dottorandi	11	15	13

Sulla base dell'anno di attivazione dell'assegno/di avvio del ciclo di dottorato

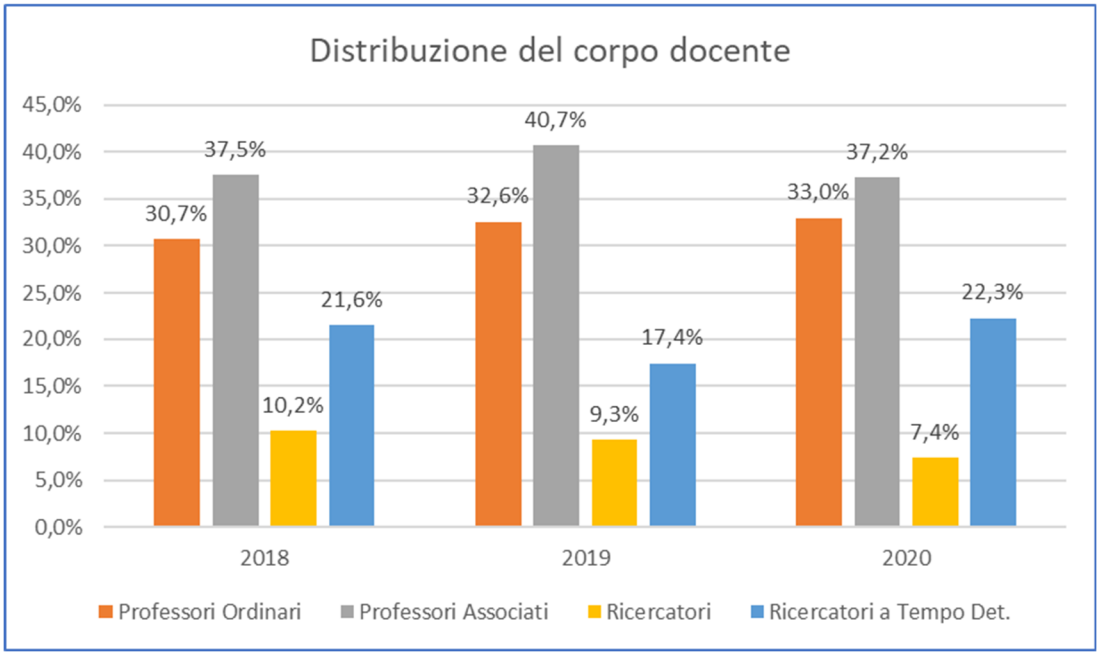

DOCENTI – DISTRIBUZIONE PER AREA CUN E SSD

AREA CUN	SSD	2018	2019	2020
07 - Scienze agrarie e veterinarie	AGR/01 - Economia ed Estimo Rurale	2	2	2
11 - Scienze storiche, filosofiche, pedagogiche e psicologiche	M-GGR/01 - Geografia	2	2	2
	M-GGR/02 - Geografia Economico-Politica	1	1	1
12 - Scienze giuridiche	IUS/01 - Diritto Privato	7	7	8
	IUS/04 - Diritto Commerciale	4	5	4
	IUS/05 - Diritto dell'Economia	2	2	2
	IUS/07 - Diritto del Lavoro	2	2	2
	IUS/09 - Istituzioni di Diritto Pubblico	2	2	2
	IUS/10 - Diritto Amministrativo	2	1	1
	IUS/13 - Diritto Internazionale	3	3	3

13 - Scienze economiche e statistiche	SECS-P/01 - Economia Politica	14	12	12
	SECS-P/02 - Politica Economica	10	10	13
	SECS-P/03 - Scienza delle Finanze	5	6	7
	SECS-P/05 - Econometria	5	4	5
	SECS-P/06 - Economia Applicata	7	6	6
	SECS-S/01 - Statistica	4	5	6
	SECS-S/03 - Statistica Economica	2	3	3
	SECS-S/05 - Statistica Sociale	2	2	2
	SECS-S/06 - Metodi mat. dell'economia e Scienze Attuariali e Finanziarie	11	10	11
14 - Scienze politiche e sociali	SPS/04 - Scienza Politica	-	-	1
	SPS/07 - Sociologia Generale	1	1	1
	TOTALE	**88**	**86**	**94**

Sezione B – Produzione scientifica (2018-2020)

Sottosezione B.1 – Prodotti della Ricerca

PRODUZIONE SCIENTIFICA COMPLESSIVA[3]

TIPOLOGIE ARCA	2018	2019	2020	TOTALE
Libri	13	4	5	**22**
Articoli in rivista	173	160	187	**520**
Articoli in volume	105	83	88	**276**
Proceedings	6	4	3	**13**
Curatele	10	10	3	**23**
Software e Banche dati	-	-	-	**-**
Altro	11	6	7	**24**
TOTALE	**318**	**267**	**293**	**878**

INDICATORI GENERALI

	2018	2019	2020	TOTALE
Pubblicazioni censite in Scopus[4]	115	104	135	**354**
Articoli in riviste ANVUR di "Fascia A" [5]	111	112	130	**353**
Pubblicazioni in lingua diversa dall'italiano	137	107	125	**369**
Pubblicazioni in inglese[5]	137	107	125	**369**

[3] Fonte: Catalogo di Ateneo ARCA. Le pubblicazioni sono state conteggiate solo se provviste di codice ISBN/ISSN. Nel conteggio dei proceedings sono stati esclusi i poster e gli abstract. Rilevazione effettuata il: *29.09.2021*

[4] Fonte: **Scopus**, "all document type".

[5] Fonte: **ARCA**. Le pubblicazioni in inglese e in lingua straniera diversa dall'inglese vengono estratte da ARCA, nei casi in cui il campo relativo alla lingua sia stato valorizzato. Il Dipartimento può decidere di considerare questo dato, in base alle specificità della propria ricerca e del grado di internazionalizzazione della produzione scientifica nei settori scientifici dei docenti afferenti.

ALTRI INDICATORI EVENTUALMENTE DEFINITI DAL DIPARTIMENTO

La definizione dell'insieme di ulteriori indicatori che il Dipartimento di Economia ha stabilito di utilizzare ai fini del monitoraggio dell'attività di ricerca è stata fornita nella Parte I, Sezione A. I valori concretamente conseguiti relativamente a tali indicatori verranno presentati nella Parte V, Sottosezione A.1.

Sottosezione B.2 – Produzione scientifica complessiva per “Subject Area” e “Collaboration” di SciVal

SciVal – modulo “Overview”: All document type. Affiliazioni rilevate al 31.12.2020

Distribuzione delle Subject Category ASJC – triennio 2018-2020

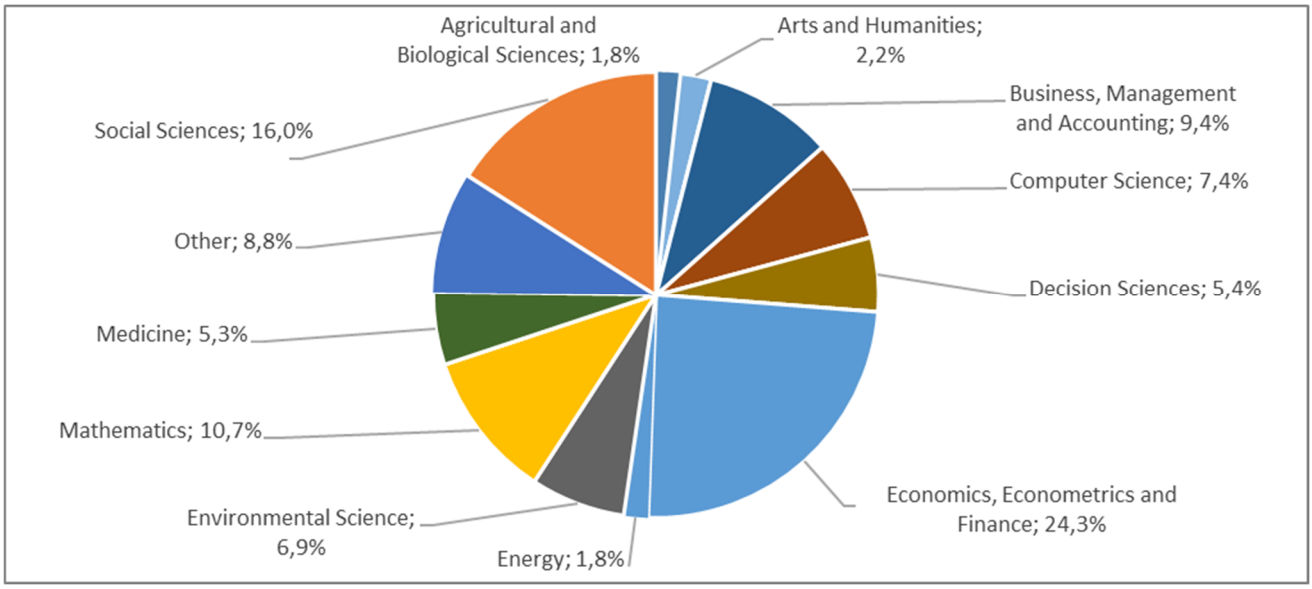

Distribuzione delle Subject Category QS – triennio 2018-2020

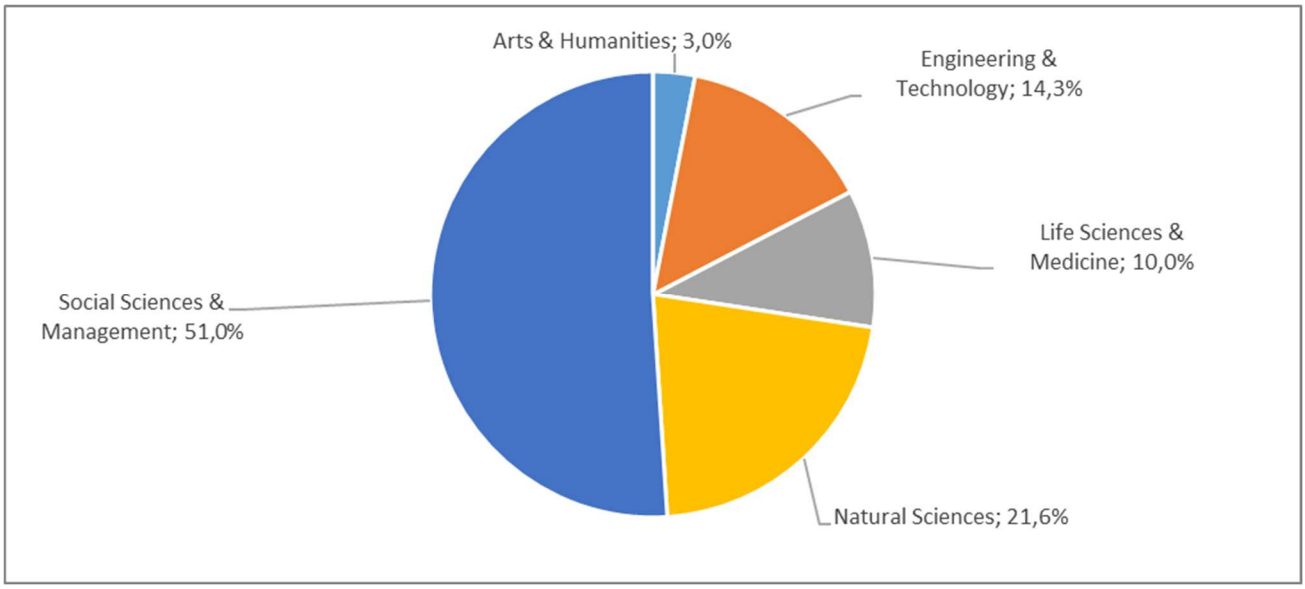

Produzione scientifica classificata sulla base del tipo di collaborazione

Tipologia di collaborazione	%	Prodotti 2018-2020	Totale citazioni	Citazioni per pubblicazione	Field-Weighted Citation Impact
Internazionale	51.7%	183	998	5.5	1.22
Nazionale	25.4%	90	338	3.8	0.91
Di Ateneo	11.3%	40	90	2.2	1.44
Autore singolo	11.6%	41	36	0.9	0.35

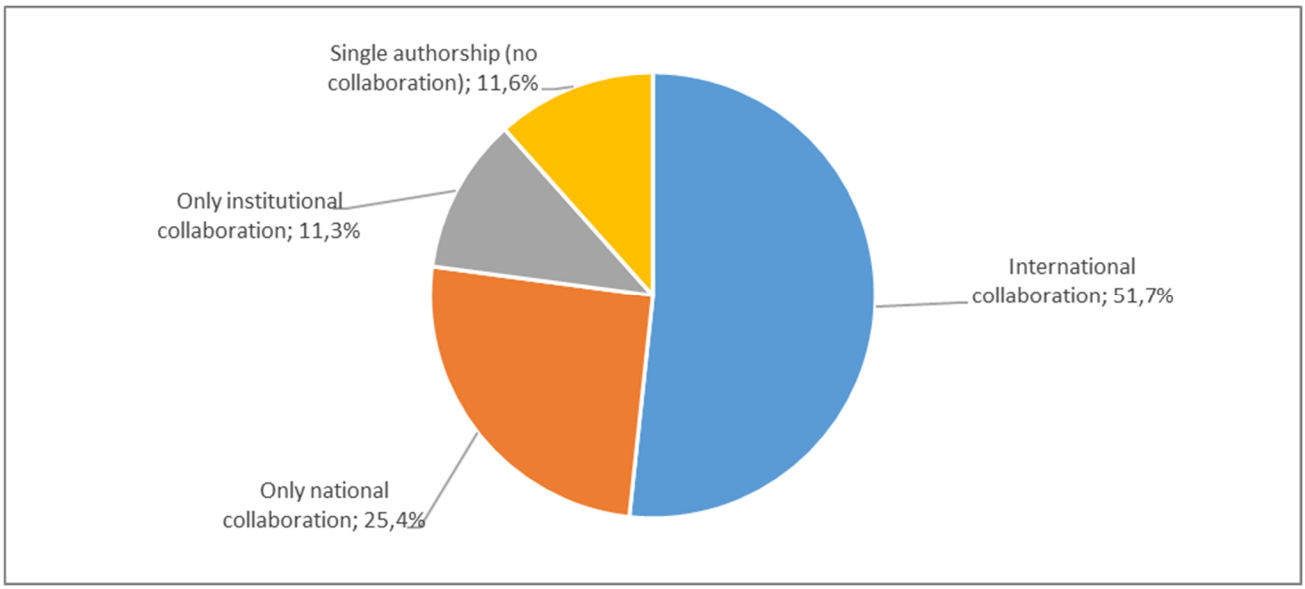

Sottosezione B.3 – Analisi Bibliometrica per Ruolo

SciVal – modulo "Benchmarking": Articles; Books; Book chapters; Conference papers; Reviews
[N.B.: la sezione verrà attivata per i dipartimenti che includono aree bibliometriche]

Affiliazioni rilevate al *31.12.2020*
Pubblicazioni del triennio 2018-2020

Docenti	Totale	Presenti in Scopus	Numero di pubbl. In Scopus	Numero di citazioni	Media citazioni per pubbl.	FWCI (2016-2018)	Top 10 citation percentile (%)	Top 10 CiteScore (%)	Top 10 SJR (%)	Top 10 Snip (%)
Professori Ordinari	31	28	121	477	3,90	0,94	8,30	28,20	40,40	31,70
Professori Associati	35	33	159	796	5,00	1,17	12,60	30,60	36,40	25,70
Ricercatori	7	4	8	6	0,80	0,23	0,00	0,00	0,00	20,00
Ricercatori a tempo det.	21	20	74	263	3,60	0,77	8,10	33,90	30,20	25,00
TOTALE	94	85	338	1426	4,20	0,97	9,20	30,20	36,60	27,40

Affiliazioni rilevate al *31.12.2020*
Pubblicazioni del 2020

Docenti	Totale	Presenti in Scopus	Numero di pubbl. In Scopus	Numero di citazioni	Media citazioni per pubbl.	FWCI	Top 10 citation percentile (%)	Top 10 CiteScore (%)	Top 10 SJR (%)	Top 10 Snip (%)
Professori Ordinari	31	28	46	76	1,70	0,77	6,50	20,50	36,40	25,00

Professori Associati	35	33	65	182	2,80	1,04	12,30	30,00	36,00	28,00
Ricercatori	7	4	1	1	1,00	0,87	0,00	0,00	0,00	0,00
Ricercatori a tempo det.	21	20	31	67	2,20	0,76	9,70	34,60	26,90	26,90
TOTALE	94	85	130	281	2.20	0.88	9.20	28.70	36.10	26.90

Affiliazioni rilevate al *31.12.2019*
Pubblicazioni del 2019

Docenti	Totale	Presenti in Scopus	Numero di pubbl. In Scopus	Numero di citazioni	Media citazioni per pubbl.	FWCI	Top 10 citation percentile (%)	Top 10 CiteScore (%)	Top 10 SJR (%)	Top 10 Snip (%)
Professori Ordinari	28	25	30	159	5,30	0,94	16,70	40,70	53,60	46,40
Professori Associati	35	33	43	254	5,90	1,17	11,60	18,80	31,30	15,60
Ricercatori	8	5	4	5	1,30	0,24	0,00	0,00	0,00	25,00
Ricercatori a tempo det.	15	13	17	69	4,10	1,01	5,90	26,70	40,00	26,70
TOTALE	86	76	90	452	5,00	1,01	10,00	26,70	39,50	28,90

Affiliazioni rilevate al *31.12.2018*
Pubblicazioni del 2018

Docenti	Totale	Presenti in Scopus	Numero di pubbl. In Scopus	Numero di citazioni	Media citazioni per pubbl.	FWCI	Top 10 citation percentile (%)	Top 10 CiteScore (%)	Top 10 SJR (%)	Top 10 Snip (%)
Professori Ordinari	27	24	33	193	5,80	1,25	9,10	34,80	30,40	34,80
Professori Associati	33	30	48	332	6,90	1,06	10,40	34,50	35,70	27,60
Ricercatori	9	6	4	16	4,00	0,55	0,00	0,00	0,00	0,00

Ricercatori a tempo det	19	17	18	105	5,80	1,25	11,10	33,30	40,00	37,50
TOTALE	88	77	94	612	6,50	1,13	9,60	32,40	32,80	30,40

Sottosezione B.4 – Produzione scientifica dei docenti neo-assunti o promossi nel triennio 2018-2020

RICERCATORI NEO-ASSUNTI

RUOLO DI INGRESSO A CA' FOSCARI	Numero	Prodotti in ARCA[6]	Prodotti indicizzati in Scopus[7]	Articoli in riviste ANVUR di Fascia A
Professori Ordinari	1	1	4	0
Professori Associati	4	28	39	19
Ricercatore	1	6	4	2
Ricercatori a tempo det.	22	154	92	72

RICERCATORI PROMOSSI

RUOLO ACQUISITO	Numero	Prodotti in ARCA	Prodotti indicizzati in Scopus[8]	Articoli in riviste ANVUR di Fascia A
Professori Ordinari	6	69	41	27
Professori Associati	10	99	41	40
Ricercatori a tempo det. / B	1	5	1	1

[6] Fonte: Catalogo di Ateneo ARCA. Le pubblicazioni sono state conteggiate solo se provviste di codice ISBN/ISSN. Nel conteggio dei proceedings sono stati esclusi i poster e gli abstract. Rilevazione effettuata il: 29.09.2021
[7] Fonte: **Scopus**.
[8] Fonte: **Scopus**.

RICERCATORI NEO-ASSUNTI E PROMOSSI – ANALISI BIBLIOMETRICA

SciVal – modulo "Benchmarking": Articles; Books; Book chapters; Conference papers; Reviews

Ricercatori neo-assunti nel triennio 2018-2020
Pubblicazioni del triennio 2018-2020

Docenti	Totale	Presenti in Scopus	Numero di pubbl. In Scopus	Numero di citazioni	Media citazioni per pubbl.	FWCI (2016-2018)	Top 10 citation percentile (%)	Top 10 CiteScore (%)	Top 10 SJR (%)	Top 10 Snip (%)
Professori Ordinari	1	1	4	5	1,30	1,27	0,00	50,00	50,00	0,00
Professori Associati	4	4	39	219	5,60	1,71	15,40	48,00	56,00	40,70
Ricercatore	1	1	4	4	1,00	0,20	0,00	0,00	0,00	50,00
Ricercatori a tempo det.	22	21	92	312	3,40	0,72	7,60	32,50	29,60	23,20
TOTALE	28	27	139	540	3,90	1,00	9,40	35,80	35,50	27,40

Ricercatori promossi nel triennio 2018-2020
Pubblicazioni del triennio 2018-2020

Docenti	Totale	Presenti in Scopus	Numero di pubbl. In Scopus	Numero di citazioni	Media citazioni per pubbl.	FWCI (2016-2018)	Top 10 citation percentile (%)	Top 10 CiteScore (%)	Top 10 SJR (%)	Top 10 Snip (%)
Professori Ordinari	6	5	41	159	3,90	0,89	7,30	25,00	51,50	36,40
Professori Associati	10	9	41	159	3,90	0,91	4,90	27,00	27,00	21,10

Ricercatori a tempo det. “Tipo B”	1	1	1	5	5,00	2,10	0,00	0,00	0,00	0,00
TOTALE	17	15	80	321	4,00	0,94	6,30	26,90	39,70	29,00

Sottosezione B.5 - Ricercatori inattivi[9]

RICERCATORI PRIVI DI PUBBLICAZIONI NEL TRIENNIO 2018-2020

Professori Ordinari	**Professori Associati**	**Ricercatori**	**Ricercatori a tempo det.**
0	0	0	0

RICERCATORI PRIVI DI PUBBLICAZIONI NEO-ASSUNTI/PROMOSSI NEL TRIENNIO 2018-2020

Professori Ordinari	**Professori Associati**	**Ricercatori**	**Ricercatori a tempo det.**
0	0	0	0

COMMENTI RELATIVI AD EVENTUALI CRITICITÀ EMERSE NELLA SEZIONE B
Dai dati presentati nella Sezione B non emergono criticità.

[9] Ricercatori che non hanno all'attivo pubblicazioni edite nel triennio 2018-2020 (fonte: Catalogo ARCA)

PARTE III: Risorse, incentivi e azioni

Sezione A – Fondi dipartimentali per la ricerca scientifica

Ogni anno, il Fondo ADIR viene distribuito tra i membri del Dipartimento in base alla quantità e qualità della loro produzione scientifica. Nel triennio considerato, l'importo complessivo (in Euro) di cui è stato dotato il Fondo ADIR è riportato nella seguente tabella:

	2018	2019	2020
Dotazione del Fondo ADIR	120.000	130.000	130.000

Tale fondo è stato ripartito dal Comitato per la Ricerca del Dipartimento in coerenza con il Regolamento di Ateneo e al regolamento dipartimentale "Criteri di Valutazione ADIR" (disponibile al seguente link: https://www.unive.it/pag/29065/); l'allocazione del Fondo nei diversi anni è presentata in Appendice A.1.

Inoltre, a partire dal 2015, il Dipartimento ha introdotto un proprio Sistema di Premi e Incentivi al fine di innalzare la qualità della ricerca svolta al suo interno. Il Sistema è stato modificato nel Corso degli anni in risposta all'analisi dei suoi risultati. Durante il periodo considerato, per quanto riguarda l'attività di ricerca esso è costituito da:

- Premio per Articoli su Riviste di Elevata e Riconosciuta Qualità Scientifica (Premio Qualità)
- Incentivo alla pubblicazione di Monografie

Durante il triennio 2018-2020, le risorse impiegate in tali azioni sono presentate nella seguente tabella:

Sistema di Premi e Incentivi DEC	2018	2019	2020
Premio Qualità	30.000	30.000	30.000
Incentivo Monografie	Fino a 7.000	Fino a 7.000	Fino a 7.000

La descrizione puntuale del Sistema di Premi e Incentivi adottato dal Dipartimento di Economia e la presentazione dei regolamenti di ciascuna delle azioni di cui esso si compone è disponibile al seguente indirizzo: https://www.unive.it/pag/29065/.

In sintesi, il Premio Qualità viene attribuito (in misura uguale) a ciascuna pubblicazione ottenuta, nell'anno considerato, all'interno di riviste appartenenti alla "Classe A" definita dall'ANVUR ai fini dell'ASN per le Aree 11, 12, 13 e 14. L'allocazione dei fondi dedicati a tale azione è riportata in Appendice A.2.

A partire al 2016, il Dipartimento ha inoltre costituito un fondo destinato a supportare la pubblicazione di monografie scientifiche. Tale iniziativa trae fondamento dalle seguenti motivazioni:

- circa il 30% dei membri del Dipartimento di Economia appartiene ad Aree CUN che, per tradizione consolidata, attribuiscono un elevato valore a monografie scientifiche (spesso in lingua italiana) non indicizzate in Scopus
- l'elevata rilevanza di tali monografie all'interno di queste Aree CUN è chiaramente desumibile dai criteri adottati nei diversi esercizi VQR

La tabella seguente riporta come tale fondo sia stato distribuito durante il periodo in esame. Dato che nel 2018 e nel 2019, l'importo attribuito è stato inferiore a quanto allocato, nel 2020 si è deciso di attribuire un importo complessivo di 13500 euro:

Incentivo Monografie (2018-2020)

	anno	Titolo della Monografia Proposta	importo
Zanardo, Alessandra	2018	Le azioni di responsabilità nel concordato preventivo. Esercizio e legittimazione	1.200
Brino, Vania	2018	Autonomia individuale nel diritto del lavoro	2.000
Brino, Vania	2019	La tutela del lavoro nelle catene globali del valore	3.500
Senigaglia, Roberto	2019	Autodeterminazione e Minore Età. Itinerari di diritto minorile	520
Brino, Vania	2020	Diritto del lavoro e catene globali del valore. La regolazione dei rapporti di lavoro tra globalizzazione e localismo	3.500
Senigaglia, Roberto	2020	Attività contrattuale e minore età contributo alla teoria della capacità	4.000
Marella, Fabrizio	2020	L'arbitrato e il diritto dei contratti internazionali nel terzo millennio	2.000
Corò, Giancarlo	2020	Periferie competitive, innovazione e prosperità oltre le città Alfa	4.000

Sezione B – Fondi dipartimentali destinati ad assegni e borse di ricerca

Sottosezione B.1 – Assegni di ricerca

Assegni di ricerca attivati nel 2020

Assegnista	SSD	Ambito di Ricerca	Fonte di Finanziamento
BERTOCCHI, Dario	SECS-P/05	Econometria	Altro
BORDIN, Elisa	SECS-P/02	Politica Economica	Altro
BRIGHENTI, Stefano	IUS/04	Diritto Commerciale	Altro
BUONSANTE, Noemi Ilaria	SECS-S/05	Statistica Sociale	Altro
CAMPAGNOLO, Lorenza	SECS-P/01	Economia Politica	Altro
CHIES, Monia	M-DEA/01	Demologia, Etnologia e Antropologia	Altro (MC)
CORRADIN, Fausto	SECS-P/05	Econometria	Dipartimento + Altro
DAVIDE, Marinella	SECS-P/02	Politica Economica	Altro (MC)
FIORIN, Fausto	SECS-S/05	Statistica Sociale	Altro
GARBUIO, Chiara	IUS/07	Diritto del Lavoro	Dipartimento
GRASSI, Alessandro	SECS-S/05	Statistica Sociale	Altro
GRIGOLETTI, Chiara	SECS-S/06	Metodi matematici dell'economia e delle scienze attuariali e finanziarie	Dipartimento + Altro
LEONI, Veronica	SECS-P/06	Economia Applicata	Dipartimento
LUCHETTA, Sara	M-GGR/01	Geografia	Dipartimento
LUCIANI, Eleonora	SECS-S/05	Statistica Sociale	Altro
MAURA, Alessandro	SECS-P/02	Politica Economica	Altro
MAZZARI, Francesco	SECS-P/02	Politica Economica	Dipartimento + Altro
MINTO, Giulio	SECS-S/05	Statistica Sociale	Altro
MISTRY, Malcolm Noshir	SECS-P/06	Economia Applicata	Altro
NEGRO, Pietro Antonio	SECS-S/05	Statistica Sociale	Altro
PAVESE, Caterina	SECS-P/01	Economia Politica	Altro
PLECHERO, Monica	SECS-P/06	Economia Applicata	Altro
ROLDO, Elisa	SECS-P/06	Economia Applicata	Altro

SFERRA, Daniele	SECS-P/06	Economia Applicata	Altro
SIMONETTI, Irene	SECS-P/01	Economia Politica	Altro
TURRIN, Matteo	IUS/07	Diritto del Lavoro	Altro
ZANETTE, Michele	SECS-P/03	Economia Pubblica	Altro
ZANTEDESCHI, Maristella	SECS-S/05	Statistica Sociale	Altro
ZEN, Michele	ICAR/06	Topografia e cartografia	Altro

Assegni di ricerca attivati nel 2019

Assegnista	**SSD**	**Ambito di Ricerca**	**Fonte di Finanziamento**
BASSOLI, Elena	SECS-P/01	Economia Politica	Altro
BERNES, Alessandro	IUS/01	Diritto Privato	Altro (Fondi Ateneo)
BERTOCCHI, Dario	SECS-P/05	Econometria	Dipartimento + Altro
BORSATO, Roshan	SECS-P/02	Politica Economica	Altro
BUIA, Raluca Elena	SECS-P/01	Economia Politica	Altro
CAGNIN, Valentina	IUS/07	Diritto del Lavoro	Dipartimento + Altro
CAMPAGNOLO, Lorenza	SECS-P/06	Economia Applicata	Altro
CINQUANTA, Giulio	SECS-P/03	Economia Pubblica	Dipartimento + Altro
DI CATALDO, Marco	SECS-P/02	Politica Economica	Altro
GAIN, Animesh Kumar	SECS-P/06	Economia Applicata	Altro (MC)
GARBUIO, Chiara	IUS/07	Diritto del Lavoro	Altro
GAROFALO, Andrea Maria	IUS/01	Diritto Privato	Altro
GENIE, Mesfin Geremew	SECS-P/01	Economica Politica	Altro
GRIGOLETTI, Chiara	SECS-S/06	Metodi matematici dell'economia e delle scienze attuariali e finanziarie	Altro
LO GIUDICE, Ivan	SECS-P/05	Econometria	Dipartimento + Altro
MAZZAROLO, Martina	AGR/01	Economia Agraria ed Estimo Rurale	Altro
MEDDA, Tiziana	SECS-P/06	Economia Applicata	Dipartimento + Altro
MINTO, Giulio	SECS-S/05	Statistica Sociale	Dipartimento + Altro

MODENA, Andrea	SECS-P/01	Economia Politica	Dipartimento
MONTI, Giorgio	SECS-P/01	Economia Politica	Altro
OSUNTUYI, Ayokunle Anthony	SECS-P/05	Econometria	Altro
PANTALONE, Marta	SPS/07	Sociologia Generale	Altro
PAVESE, Caterina	SECS-P/01	Economia Politica	Altro
PLECHERO, Monica	SECS-P/06	Economia Applicata	Dipartimento + Altro
PORCHIA, Stefania	SECS-P/05	Econometria	Altro
RATAJ, Giovanni	SECS-S/05	Statistica Sociale	Altro
RIEDEL, Max	SECS-P/05	Econometria	Altro
SIMONETTI, Irene	SECS-P/01	Economia Politica	Altro
TABASSO, Nicole	SECS-P/01	Economia Politica	Altro (MC)
VIANELLO, Rita	M-GGR/01	Geografia	Dipartimento + Altro
VOLO, Francesca	SECS-P/05	Econometria	Altro
ZAIDI, Rukhe Zehra	XXX0	Economia Politica	Altro (SPIN)

Assegni di ricerca attivati nel 2018

Assegnista	**SSD**	**Ambito di Ricerca**	**Fonte di Finanziamento**
ALBAREA, Andrea	SECS-P/03	Economia Pubblica	Dipartimento + Altro
ARZU, Daniela	SECS-P/09	Finanza	Dipartimento + Altro
BELLO, Piera	SECS-P/01	Economia Politica	Altro
BERARDI, Andrea	SECS-P/06	Economia Applicata	Altro
BERARDI, Andrea	SECS-P/06	Economia Applicata	Altro
BERTOCCHI, Dario	SECS-P/06	Economia Applicata	Dipartimento + Altro
CAGNIN, Valentina	IUS/07	Diritto del Lavoro	Dipartimento + Altro
CAMPAGNOLO, Lorenza	SECS-P/06	Economia Applicata	Altro
CIAN, Fabio	ICAR/06	Topografia e cartografia	Altro
CONTU, Elisa	IUS/01	Diritto Privato	Altro
DAVIDE, Marinella	SECS-P/06	Economia Applicata	Altro

FIORE, Simona	SECS-P/01	Economia Politica	Dipartimento + Altro
FRATTAROLO, Lorenzo	SECS-S/01	Statistica	Dipartimento + Altro
GENIE, Mesfin Geremew	SECS-P/01	Economia Politica	Altro
GEROTTO, Luca	SECS-S/06	Metodi matematici dell'economia e delle scienze attuariali e finanziarie	Dipartimento + Altro
GUSSO, Riccardo	SECS-S/06	Metodi matematici dell'economia e delle scienze attuariali e finanziarie	Dipartimento + Altro
IACOPINI, Matteo	SECS-P/05	Econometria	Dipartimento + Altro
KOVACIC, Matija	SECS-P/01	Economia Politica	Altro
MAZZAROLO, Martina	AGR/01	Economia Agraria ed Estimo Rurale	Altro
MISTRY, Malcolm	SECS-P/06	Economia Applicata	Altro
RATAJ, Giovanni	SECS-S/05	Statistica Sociale	Altro
RIEDEL, Max	SECS-P/05	Econometria	Altro
TROCIN, Cristina	SECS-P/07	Economia Politica	Altro
VALENTINI, Marco	SECS-S/06	Metodi matematici dell'economia e delle scienze attuariali e finanziarie	Altro
VISENTIN, Francesco	M-GGR/01	Geografia	Dipartimento + Altro
VIZZONI, Lavinia	IUS/01	Diritto Privato	Altro
VOLO, Francesca	SECS-P/05	Econometria	Altro
ZANTEDESCHI, Maristella	SECS-S/05	Statistica Sociale	Altro

Sottosezione B.2 - Borse di ricerca

Borse di ricerca attivate nel 2020

Borsista	**SSD**	**Ambito di Ricerca**	**Fonte di Finanziamento**
SFERRA, Daniele	SECS-P/06	Economia Applicata	Altro
SMITH, Carolyn	SECS-P/06	Economia Applicata	Altro
RIEDEL, Max	SECS-P/05; SECS-P/02	Econometria / Economia Politica	Altro
REBELLATO, Giacomo	SECS-P/01	Economia Politica	Altro
CAPPELLARI, Alessandra	SECS-S/05; SPS/07	Econometria / Sociologia Generale	Altro
CAHEN-FOUROT, Louison	IUS/07	Diritto del Lavoro	Altro
DREON, Alessandro	SECS P/02	Politica Economica	Altro

RIEDEL, Max	SECS P/05; SECS P/02	Econometria / Politica Economica	Altro
ZULIAN, Stefano	SECS P/02	Politica Economica	Altro
CALDEIRA DA SILVA MIDOES CORREIA, Catarina	SECS-P/05	Econometria	Altro
ROMAN, Alessandro	SECS-S/05	Econometria	Altro
KOVACI, Ledia	S ECS-P/09	Finanza	Altro
GIANNI, Carlotta	SECS P/05; SECS P/02	Econometri / Politica Economica	Altro
VASKA, Selma	SECS-P/06	Economia Applicata	Altro

Borse di ricerca attivate nel 2019

Borsista	**SSD**	**Ambito di Ricerca**	**Fonte di Finanziamento**
BERTOCCHI, Dario	SECS P/06; LM 49	Economia Applicata	Altro
BRAMBILLA, Paolo	IUS/10	Diritto Amministrativo	Altro
BUSIN, Riccardo	SECS P/05	Econometria	Altro
DELLA LENA, Sebastiano	SECS P/01	Economia Politica	Altro
GUZZON, Angelica	SECS P/06	Economia Applicata	Altro
GRASSI, Alessandro	SECS P/05	Econometria	Altro
HRISTOVA, Iva	SECS P/05	Econometria	Altro
PALUMBO, Dario	SECS P/05	Econometria	Altro
PAVANELLO, Filippo	SECS P/05	Econometria	Altro
QUALIANO, Valeria	SECS P/05	Econometria	Altro
ZECCHIN, Lisa	SECS P/06; LM 49	Economia Applicata	Altro
ZEN, Michele	SECS P/06	Economia Applicata	Altro

Borse di ricerca attivate nel 2018

Borsista	**SSD**	**Ambito di Ricerca**	**Fonte di Finanziamento**
BRUGNOLI, Alberto	SECS P/05	Econometria	Altro
OSUNTUYI, Ayokunle Anthony	SECS-P05	Econometria	Altro

GRASSI, Alessandro	SECS-S/05	Statistica Sociale	Altro
PAVANELLO, Filippo	SECS-P/05	Econometria	Altro
VISENTIN, Francesco	M-GGR/01	Geografia	Altro
ORSO, Cristina	SECS-P/02	Politica Economica	Altro
PITTARELLO, Enrica	M-STO/08	Archivistica, bibliografia e biblioteconomia	Altro
FERRI, Camilla	SECS-P/06	Economia Applicata	Altro
MARTINI BARZOLAI, Maria	SECS-P/06	Economia Applicata	Altro
DELL'ARIA, Gabriele	ING-INF/05	Sistemi di elaborazione delle informazioni	Altro
INVERNIZZI, Massimiliano	AGR/04	Orticoltura e Floricoltura	Altro
IONNI, Elisabetta	SPS/04	Scienze Politiche	Altro
DI BUO', Valentina	SPS/04	Scienze Politiche	Altro
NUCIFORO, Silvia	INF/01	Informatica	Altro
MACERONI, Antonella	IUS/01	Diritto Privato	Altro
COSSETTI, Filippo	SECS-P/03	Scienza delle Finanze	Altro
BAUDANZA, Salvatore	ING-IND/09	Sistemi per l'energia e per l'ambiente	Altro
SCARLATA, Claudia	ICAR/14	Composizione Architettonica e Urbana	Altro
FABIO, Damonte	SECS-P/06	Economia Applicata	Altro
CIPRIANI, Camilla	AGR/15	Scienze e tecnologie alimentari	Altro
AUDISIO, Emiliano Carlo	SECS-P/06	Economia Applicata	Altro
COSSETTI, Filippo	SECS-P/03	Statistica Sociale	Altro
COSTANTINI, Antonio	SECS-P/06	Economia Applicata	Altro
FERRANNA, Licia	SECS P05	Econometria	Altro
FERRANNA, Licia	SECS P05	Econometria	Altro
BRUGNOLI, Alberto	SECS P/05	Econometria	Altro
TESTA, Santo Alessandro	SECS-P/02	Politica Economica	Altro
ROSSINI, Luca	SECS-S/05	Statistica Sociale	Altro

Sezione C – Altre azioni dipartimentali di supporto alla ricerca

Il Sistema di Premi e Incentivi istituito dal Dipartimento allo scopo di migliorare la qualità della ricerca svolta dai suoi membri è stato già descritto nella Sezione A. Oltre a tale sistema, il Dipartimento di Economia fornisce ulteriore supporto all'attività di ricerca attraverso altre forme di intervento.

La serie dipartimentale di working paper fornisce un supporto alla visibilità della ricerca svolta; tale serie è disponibile sia all'interno del progetto RePEc (Research Papers in Economics, https://econpapers.repec.org/paper/venwpaper/) che attraverso l'archivio SSRN (Social Science Research Network, https://www.ssrn.com/link/U-Venice-Economics-Department.html).

Con riferimento al triennio 2018-2020, le statistiche di accesso alla serie dipartimentale e download dei working paper sono riportate nella seguente tabella:

	Working Papers	Downloads RePEc	Downloads SSRN
2018	29	2.120	3.624
2019	33	2.485	4.889
2020	28	1.962	4.320

Tali statistiche confermano il buon impatto della serie dipartimentale. La lista completa dei working paper realizzati nel triennio in esame è disponibile in Appendice A.3.

Il Dipartimento inoltre pubblica tre riviste:

- **Research in Economics** (Elsevier). Editori: Michele Boldrin, David Levine (https://www.journals.elsevier.com/research-in-economics/)
  Research in Economics è una delle prime riviste di interesse generale in ambito economico ad essere state pubblicate in Europa e pubblica importanti contributi di ricerca coprendo un ampio spettro di argomenti. Lo scopo della rivista è di pubblicare articoli originali, sia in ambito teorico che empirico, che abbiano un elevato impatto nel dibattito economico. Si veda l'Appendice A.5 per ulteriori dettagli e per statistiche.
- **Mathematical Methods in Economics and Finance**. Editore: Marco Corazza (https://www.unive.it/pag/31137/)
  Mathematical Methods in Economics and Finance è una rivista peer-reviewed e open-access che contenente articoli originali che forniscano risultati teorici, contributi metodologici e applicazioni nell'ambito della matematica finanziaria e attuariale, dell'economia matematica e della finanza quantitativa.
- **Ricerche giuridiche** (Ca' Foscari Digital Publishing). Editore: Alberto Urbani (http://edizionicafoscari.unive.it/it/edizioni/riviste/ricerche-giuridiche/)
  Ricerche Giuridiche è espressione del Progetto Dottorale di Alta Formazione in Scienze Giuridiche e del Centro Studi Giuridici del Dipartimento di Economia e si propone prioritariamente di divulgare i risultati delle ricerche condotte da giovani studiosi (specie dottorandi e dottori di ricerca), ma anche di ospitare lavori di docenti e studiosi affermati, soprattutto se in rapporto con le iniziative culturali del Progetto o del Centro.

Il Dipartimento si caratterizza anche per una ricca attività in termini di seminari ed eventi. Il Dipartimento finanzia tre serie di seminari: due in ambito economico e una in ambito giuridico. Inoltre, ogni anno il Dipartimento fornisce supporto a diversi workshops e conferenze. Una selezione di eventi di particolare

rilevanza viene fornita in Appendice A.4. La tabella seguente riporta il numero complessivo di eventi tenuti nel triennio, distinguendo tra seminari e workshops/conferenze

Eventi – numero complessivo

Anno	Seminari	Conferenze/Workshops	Totale
2018	145	40	185
2019	155	68	223
2020	134	50	184

Le tabelle sottostanti invece forniscono, per ciascun anno, alcuni dettagli relativi a costi e finanziamenti delle due tipologie di eventi.

Eventi – costi e finanziamenti

2018	**Finanziamento**		
	Totale	**Dipartimento**	**Progetti**
Viaggi e Rimborsi	35.487,35	12.619,77	22.867,58
Ospitalità	25.152,06	7.213,09	17.938,97
Conferenze ed Eventi	86.661,29	20.163,48	66.497,81
Totale	**147.300,70**	**39.996,34**	**107.304,36**
2019	**Finanziamento**		
	Totale	**Dipartimento**	**Progetti**
Viaggi e Rimborsi	183.717,55	103.019,47	80.698,08
Ospitalità	60.564,23	30.694,32	29.869,91
Conferenze ed Eventi	117.126,64	43.313,82	73.812,82
Totale	**361.408,42**	**177.027,61**	**184.380,81**
2020	**Finanziamento**		
	Totale	**Dipartimento**	**Progetti**
Viaggi e Rimborsi	27.802,51	20.573,85	7.228,66
Ospitalità	10.982,73	5.707,38	5.275,35
Conferenze ed Eventi	45.920,06	19.534,37	26.385,69
Totale	**84.705,30**	**45.815,60**	**38.889,70**

Infine, il Dipartimento ha fornito supporto alla pubblicazione in modalità Open Access e ad attività di proof-reading. Il dettaglio di tale supporto viene fornito nella seguente tabella:

	2018	2019	2020
Open Access	4.155,02	7.026,37	21.120,13*
Proof Reading	2.596,60	4.949	6.313,82

* Tale importo include anche la spesa per pubblicazioni Open Access finanziata attraverso il Dipartimento di Eccellenza

Sezione D – Altre forme di incentivazione e di premialità

In aggiunta alle azioni descritte nelle Sezioni precedenti, un ulteriore supporto al sistema di ricerca del Dipartimento è stato fornito attraverso le attività previste all'interno del progetto del Dipartimento di Eccellenza. Nel dettaglio, in sinergia con strategie e regolamenti di Ateneo, le azioni svolte dal Centro VERA sono state indirizzate a:

1. stimolare l'eccellenza nella realizzazione delle pubblicazioni, attraverso il "VERA Research Prize"
2. rafforzare la visibilità internazionale della ricerca svolta nel Dipartimento fornendo assistenza finanziaria per affrontare i costi connessi all'Open Access, attraverso l'incentivo VERA alle pubblicazioni in Open Access
3. fornire supporto all'organizzazione di seminari, workshop e conferenza su temi attuali in ambito finanziario ed economico
4. contribuire a sviluppare le infrastrutture di ricerca del Dipartimento
5. reclutare docenti e ricercatori in grado di promuovere il miglioramento qualitativo di ricerca e didattica, attraverso le "VERA Chairs of Excellence"
6. contribuire alla formazione degli studenti magistrali introducendoli all'attività di ricerca su temi finanziari ed economici, attraverso la "VERA Accademy"

1. Il "VERA Research Prize"

Attraverso l'impiego di fondi resi disponibili dal Progetto di Eccellenza finanziato dal Ministero dell'Università e della Ricerca, il Centro VERA ha istituito il "VERA Research Prize" nel maggio 2020 (https://www.unive.it/pag/35191/). Il premio ha come obiettivo quello di fornire uno stimolo alla pubblicazione di articoli in riviste di qualità elevata. La distribuzione del premio è basata su una graduatoria di riviste appartenenti agli ambiti di Economia, Econometria, Statistica, Finanza, Ricerca Operativa, Scienze Regionali e Ambientali, Scienze Sociali. La graduatoria è basata sulla graduatoria realizzata dall'Università di Tilburg e sulla Academic Journal Guide del 2018, ma tiene anche in considerazione le riviste appartenenti alla Classe A ANVUR.

L'importo complessivamente distribuito attraverso tale iniziativa durante i cinque anni di attività del Progetto di Eccellenza è pari a euro 200.000. Di questi: 100.000 sono stati distribuiti nel 2020 tra gli articoli pubblicati nel 2018 e nel 2019, mentre 50.000 euro sono stati distribuiti nel 2021 tra gli articoli pubblicati nel 2020; altri 50.000 euro verranno infine distribuiti nel 2022 tra gli articoli pubblicati nel 2021.

Con riguardo agli articoli pubblicati nel periodo 2018-2020, l'allocazione dei fondi attraverso tale Premio è descritta nella seguente tabella:

VERA Research Prize 2020 (articoli pubblicati nel 2018 e nel 2019)		VERA Research Prize 2021 (articoli pubblicati nel 2020)	
Autore	**importo**	**autore**	**importo**
BARBIERI Elisa	3.360	ALIVERTI Emanuele	1.292
BARRO Diana	480	BARBIERI Elisa	2.584
BASSO Antonella	2.880	BATTISTON Stefano	2.584
BATTISTON Stefano	6.480	BERNASCONI Michele	2.584
BERNASCONI Michele	1.440	BRILLI Ylenia	1.292
BERTIN Giovanni	2.640	CASARIN Roberto	3.452
BILLIO Monica	6.240	COLONNELLO Stefano	2.584
CAMPOSTRINI Stefano	480	CORAZZA Marco	3.452
CASARIN Roberto	14.880	CORAZZINI Luca	2.584
COLONNELLO Stefano	4.080	DE CIAN Enrica	2.584
CORAZZA Marco	480	DINDO Pietro Dino Enrico	1.292
CORAZZINI Luca	2.400	DJORDJILOVIC Vera	1.292
COSTOLA Michele	480	FAGGIAN Silvia	1.292
CROSATO Lisa	480	FERRARI Irene	1.292
DE CIAN Enrica	6.240	GOTTARDI Piero	3.452
DI CORATO Luca	4.560	MAGGIAN Valeria	1.292
DINDO Pietro Dino Enrico	5.520	MARENZI Anna	1.292
DJORDJILOVIC Vera	480	MOSCONE Francesco	1.292
FAGGIAN Silvia	480	PASINI Giacomo	1.292
GEROLIMETTO Margherita	960	PELLIZZARI Paolo	1.292
GIOVE Silvio	960	PIZZI Claudio	1.292
GIUPPONI Carlo	1.920	RIGHI Simone	2.160
GOTTARDI Piero	2.880	RIZZI Dino	1.292
LUCCHETTA Marcella	960	SPIGANTI Alessandro	1.292
MAGGIAN Valeria	1.920	TEGLIO Andrea	1.292

MAGRINI Stefano	480	TONELLATO Stefano Federico	1.292
MARENZI Anna	960	**Totale**	**48.692**
MICHELUCCI Fabio	1.440		
MOSCONE Francesco	1.920		
NARDON Martina	960		
PARADISO Antonio	3.840		
PASINI Giacomo	1.440		
PELIZZON Loriana	1.440		
PELLIZZARI Paolo	480		
PIZZI Claudio	1.920		
RANDAZZO Teresa	3.360		
RIGHI Simone	4.080		
RIZZI Dino	960		
TEGLIO Andrea	4.800		
TONELLATO Stefano Federico	960		
Totale	**102.720**		

2. L'incentivo VERA per pubblicazioni in Open Access

Nel maggio 2020 il Consiglio di Dipartimento ha approvato l'istituzione di un meccanismo di finanziamento delle pubblicazioni in Open Access all'interno del Progetto di Eccellenza. In base a tale meccanismo, ciascun membro del Dipartimento può chiedere il finanziamento dei costi relativi all'Open Access per un massimo di 2 articoli in via di pubblicazione su riviste caratterizzate da un impact factor superiore ad una soglia prestabilita e dopo valutazione da parte del Board del Centro. Il finanziamento viene garantito qualora la rivista appartenga alla lista adottata dal "VERA Research Prize". Durante il 2020, il Centro VERA ha distribuito euro 9.845,40 attraverso tale iniziativa.

3. Gli Eventi VERA

Attraverso il Centro VERA, e con il supporto di diversi progetti di ricerca nazionali e internazionali gestiti dal Dipartimento, è stato possibile finanziare seminari, workshop e conferenze su temi in ambito economico e finanziario (https://www.unive.it/data/35250/). Nel triennio di riferimento, il Centro VERA ha utilizzato euro 35.424,89 per l'organizzazione di tali eventi (tali valori sono inclusi nei totali forniti nella tabella "Eventi – costi e finanziamenti" riportata in Parte III, Sezione C).

4. Le infrastrutture di ricerca VERA

Sfruttando le possibilità offerte dal Progetto di Eccellenza, il Dipartimento di Economia ha effettuato importanti investimenti per incrementare la propria dotazione infrastrutturale. In particolare, durante il 2020 sono state finalizzate le seguenti iniziative:

Laboratorio per l'Economia Sperimentale (VERA Lab): il laboratorio è costituito da una stanza dedicata (stanza 1A, Campus di San Giobbe) dotata di 35 workstation e di uno spazio di controllo (https://www.unive.it/pag/41566/). I computer sono posizionati in cubiculi separati per evitare interazioni non controllate tra i partecipanti agli esperimenti. I lavori per la realizzazione del laboratorio sono fini durante l'estate 2020 e hanno comportato una spesa complessiva di euro 175.157,14 di cui euro 123.997,14 provenienti dal Progetto di Eccellenza e euro 51.160,70 forniti dall'Ateneo.

Sebbene, a causa dell'emergenza pandemica da COVID-19, non sia stato possibile sfruttare il laboratorio al massimo della sua potenzialità, nel 2020 è stato comunque possibile dare inizio al programma di esperimenti VERA attraverso una serie di sessioni on-line. In particolare, durante il 2020, il Centro VERA ha speso euro 4.904,51 per fornire supporto ai seguenti esperimenti:

- Narratives on COVID-19 and Policy Opinions: A Survey Experiment. Armenak Antinyan, Thomas Bassetti, Luca Corazzini, Filippo Pavesi.
- Cooperation and Transfer in similar one-shot repeated games: experimental evidence on the role of temptation and efficiency. Enrico Longo.

Sistema di High Performance Computing (HPC): il sistema è stato sviluppato in collaborazione con ASIT ed è costituito da tre calcolatori "knots" che si sono aggiunti al cluster già esistente a Ca' Foscari, consentendo di ottenere un totale di 768 GB di RAM e 300 cores (https://www.unive.it/pag/39864/#c450846). Tale sistema ha comportato una spesa complessiva di euro 154.573,99. Dopo una fase iniziale di verifica, dal giugno 2020 il sistema lavora alla sua massima capacità ed è impiegato da docenti, ricercatori, studenti di dottorato e studenti della "VERA Accademy". Un ulteriore upgrade del Sistema è pianificato per il 2021-2022.

Laboratorio Bloomberg: in collaborazione con il Dipartimento di Management e il Servizio Bibliotecario di Ateneo, il Dipartimento di Economia ha contribuito alla realizzazione del nuovo Laboratorio Bloomberg (https://www.unive.it/pag/39864/#c440227). Il Laboratorio è equipaggiato con 15 workstation avanzate, due per ciascun terminale Bloomberg, e con una workstation e un computer addizionali per i docenti. Sfortunatamente, nonostante il fatto che il Laboratorio Bloomberg sia stato completato a metà del 2019, le attività svolte al suo interno sono state limitato in maniera pesante dalla pandemia di COVID-19.

5. Le VERA Chairs of Excellence

Sfruttando le opportunità offerte dal Progetto di Eccellenza, durante il triennio 2018-2020 è stato possibile reclutare numerosi docenti e ricercatori (https://www.unive.it/pag/40149/). La lista di tali nuovi membri del Dipartimento di Economia è fornita nella tabella seguente:

Membro	Livello	Anno
Barbieri Elisa	Professore Associato	2018

Di Tollo Giacomo	Ricercatore (RtdA)	2018-2021
Randazzo Teresa	Ricercatore (RtdA)	2018
Zanotto Lucia	Ricercatore (RtdA)	2018
Giovanni Angelini	Ricercatore (RtdA)	2018-2019
Michael Donadelli	Ricercatore (RtdA)	2018-2019
Michelucci Fabio	Professore Associato	2019
Francesco Moscone	Professore Associato	2020
Stefano Battiston	Professore Associato	2020
Simone Righi	Ricercatore (RtdB)	2020
Vera Djordjilovic	Ricercatore (RtdB)	2020
Osuntuyi Ayokunle Anthony	Ricercatore (RtdA)	2020
Alessandro Spiganti	Ricercatore (RtdA)	2020

Nel 2018, il Dipartimento di Economia è riuscito a vincere la quarta edizione della "Top-up Foscolo Europe Fellowship", sponsorizzata dalla Fondazione Unicredit. Grazie a tale risultato, in aprile 2019 il Dipartimento ha pubblicato un bando per una posizione da assegnista post doc della durata di 4 anni. Di tale bando è risultato vincitore Marco Di Cataldo che ha preso servizio in settembre 2019.

Sempre nel 2018, il Dipartimento di Economia ha ospitato la "Carlo Giannini Fellowship in Econometrics" finanziata dalla Fondazione Unicredit. Grazie a tale finanziamento, è stato possibile offrire una posizione da assegnista post doc della durata di 2 anni a Dario Palumbo.

6. La VERA Accademy

A partire dal 2019, il Dipartimento ha istituito la "VERA Accademy", un programma di formazione avanzata rivolta agli studenti magistrali in corso o neolaureati che offre borse di tirocinio per svolgere attività di assistenza alla ricerca (https://www.unive.it/pag/35192/).

Il programma è utile ai fini dell'orientamento degli studenti e della loro integrazione all'interno del mercato del lavoro. Allo stesso tempo, i membri del Dipartimento possono usufruire di assistenza alla ricerca da parte di studenti selezionati e altamente motivati. In termini operatici, le posizioni vengono bandite due volte all'anno (solitamente in giugno e novembre). Un riepilogo del numero di tirocini attivati e dell'importo impiegato è fornito nelle seguenti tabelle.

Programma VERA Accademy: numero di borse attivate				
	2019		2020	
	I edizione	II edizione	III edizione	IV edizione
Tirocinio con borsa	8	10	12	9
Tirocinio senza borsa	2	2		3

Programma VERA Accademy: fondi impiegati			
anno	Finanziamento complessivo	dal Dipartimento di Eccellenza	da altri progetti
2019	36.000	32.000	4.000
2020	42.000	38.000	4.000
Total	78.000	70.000	8.000

Sezione E – Supporto all'internazionalizzazione

Durante il triennio in esame, l'Ateneo e il Dipartimento hanno supportato un ricco programma di visiting scholars; all'interno del Dipartimento di Economia, a tale programma hanno fornito un apporto importante anche alcuni progetti di ricerca. I ricercatori e i docenti in visita presso il Dipartimento hanno contribuito sia all'attività di docenza che di ricerca, promuovendo il respiro internazionale del Dipartimento.

Sottosezione E.1 – Mobilità in ingresso/uscita dei ricercatori

Visiting scholars (anno 2020)

Docente	Ente di provenienza	Periodo	Attività seminariale	Fonte del finanziamento
YACINE Ait-Sahalia	Princeton University (U.S.A.)	28/03/2020 - 30/04/2020	Financial Econometrics	Fondi VERA
DACOROGNA Michel	Università di Zurigo (Svizzera)	20/04/2020 - 31/05/2020	Economics of Risk in Insurance	Fondi VERA
MONFORT Alain	École Nationale de la Statistique et de l'Administration Économique, Paris (Francia)	20/04/2020 - 31/05/2020	Financial Econometrics	Fondi VERA

Stephen Schaefer	London Business School	20/02/2020 - 31/03/2020	Asset pricing and derivatives	Fondi VERA
Marko Petrović	Universitat Juame I di Castelló de la Plana	1/02/2020 - 28/04/2020	Agent-based macroeconomic models	Fondi primo insediamento Teglio
Plazzi Alberto	Università della Svizzera Italiana, Lugano	7/11/2019 – 30/01/2020	Corporate Finance	Fondi VERA

Visiting professors (anno 2020)

Docente	**Ente di provenienza**	**Periodo**	**Attività di insegnamento**	**Fonte del finanziamento**
Arrigo Cipriani	Chairman della Cipriani SA	2/11/2020 - 12/12/2020	Seminari in Economia dei Sistemi Turistici	A titolo gratuito
Ignacio Moralejo Menendez	Universidad de Saragoza (Spagna)	3/02/2020 al 21/03/2020	Corso: Business Law	Budget Didattica Dipartimento
Andrea Moro	Cranfield University - School of Management	01/10/2020 al 31/12/2020	Corso: Valuation and Corporate Financial Strategy	BANDO ATENEO 2020-21 1a tornata/VERA
Antonella Ianni	University of Southampton	01/03/2020 - 31/5/2020	Corso : Industrial Organization	Bando Ateneo 2019-20
Bernadette Andreosso O'Callaghan	Ruhr Universität Bochum	01/02/2020 - 31/5/2020	Corso: economia politica internazionale mod. 1 e mod.2	Bando Ateneo 2019-20
Michele Boldrin	Washington University in Saint Louis, Missouri	Dal 01/04/2019 al 31/03/2020 + 01/04/2020-30/03/2021	Corsi: Macreconomics 2 e Economia del Rischio	Ateneo e Dipartimento
Nicola Lucchi	Università Pompeu Fabra	1/11/2019 - 31/05/2020	Corso: European Private Law II + Fundamental of IT Law	BANDO ATENEO 2019-20

Visiting scholars (anno 2019)

Period	7.11.2019 al 30.1.2020
Name	ALBERTO PLAZZI
Home institution	Università della Svizzera Italiana, Lugano

Research area	Empirical asset pricing and corporate finance
Seminar activities	Dissecting the Yield Curve: The International Evidence
Funding Sources	Department + Venice Centre in Economic and Risk Analytics for public policies

Period	10.11.2019 al 22.12.2019
Name	JEAN-MICHEL GRANDMONT
Home institution	Centre de Recherche en Economie et Statistique (CREST)
Research area	Economic Theory; Microeconomic Foundations of Macroeconomics,
Seminar activities	Monetary Theory, Theory of Unemployment, Economic Dynamics
Funding Sources	Department + Venice Centre in Economic and Risk Analytics for public policies

Period	18.11.2019 al 13.2.2020
Name	RABAH AMIR
Home institution	University of Iowa
Research area	Micro-economic theory (pure and applied), game theory, industrial organization, economic dynamics within the activities
Seminar activities	Oligopoly with network effects: Firm-specific versus single network
Funding Sources	Department + Venice Centre in Economic and Risk Analytics for public policies

Period	01.7.2019-31.12.2019
Name	JUAN CARLOS GARCIA QUINONES
Home institution	Università Compiutense de Madrid
Research area	Diritto del lavoro
Seminar activities	Seminari nell’ambito del Master in Diritto del lavoro
Funding Sources	none

Period	1.6.2019 - 13.7.2019
Name	PAOLO PASQUARIELLO
Home institution	Ross School of Business, University of Michigan

Research area	Finance
Seminar activities	Speculation with Information Disclosure
Funding Sources	none

Period	27.05.2019 – 27.06.2019
Name	ALAIN MONFORT
Home institution	Center for Research in Economics and Statistics / École Nationale de la Statistique et de l'Administration Économique (CREST / ENSAE)
Research area	Financial econometrics
Seminar activities	Seminar on multivariate Garch models, hidden Markov chain models (or discrete factor models), pricing and dynamic models
Funding Sources	Department + Venice Centre in Economic and Risk Analytics for public policies

Period	25.03.2019 – 26.04.2019
Name	WALTER TOROUS
Home institution	Sloan School of Management, MIT
Research area	Real estate finance
Seminar activities	Seminars on Real Estate
Funding Sources	Department + Venice Centre in Economic and Risk Analytics for public policies

Period	08.04.2019 – 08.05.2019
Name	YACINE AIT-SAHALIA
Home institution	Bendheim Center for Finance, Princeton University
Research area	Finance
Seminar activities	Seminars on Financial Econometrics including Continuous-time calculus: Brownian motion; Itô's Lemma; discrete-time approximation;
Funding Sources	Department + Venice Centre in Economic and Risk Analytics for public policies

Period	20.05.2019 – 20.06.2019

Name	MICHEL DACOROGNA
Home institution	Department of Banking and Finance, University of Zurich
Research area	Economics of Risk in Insurance
Seminar activities	Pro-Cyclicality of Traditional Risk Measurements: Quantifying and Highlighting
Funding Sources	Department + Venice Centre in Economic and Risk Analytics for public policies

Period	15.3.2019-30.4.2019
Name	DOMINIQUE GUÉGAN
Home institution	Université Paris 1 Panthéon Sorbonne
Research area	Fintech e financial regulation
Seminar activities	Seminars for Undergraduate (Fintech and regulation) and PhD students and Research fellows (Fintech and blockchain)
Funding Sources	Bando Ateneo 2018-19 + Department of Economics

Visiting professors (anno 2019)

Period	12.11.2018-31.5.2019
Name	NICOLA LUCCHI
Home institution	Jonkoping International Business School, Jonkoping (Sweden)
Research area	Private Law
Teaching activities	Course European Private Law II cds Economics Markets and Finance (cds Economia e commercio)
Funding Sources	Bando Ateneo 2018-19 + Department of Economics

Period	1.2.2019-30.4.2019
Name	IGNACIO MORALEJO MENÉNDEZ
Home institution	Universidad de Zaragoza
Research area	Business Law
Teaching activities	Course Business law cds Economics Markets and Finance (cds Economia e commercio)
Funding Sources	Bando Ateneo 2018-19 + Department of Economics

Period	1.2.2019-15.5.2019
Name	FILIPPO LORENZON CARRER
Home institution	University of Southampton
Research area	Commercial Law
Teaching activities	Course Comparative Port Regulation
Funding Sources	Bando Ateneo 2018-19+ Port Authority + Department of Management

Period	15.3.2019-15.6.2019
Name	ALI MOHAMMAD FATEMI
Home institution	De Paul University, Department of Finance, Chicago
Research area	Corporate and Business Finance
Teaching activities	Course Business Finance cds Commercio estero (opzione passport)
Funding Sources	Bando Ateneo 2018-19

Period	15.3.2019-15.6.2019
Name	ANTONELLA IANNI
Home institution	University of Southampton
Research area	Learning and evolutionary dynamics
Teaching activities	Course Industrial Organization cds Economics Markets and Finance (cds Economia e commercio)
Funding Sources	Bando Ateneo 2018-19 + Department of Economics

Period	15.3.2019-15.6.2019
Name	CHRISTIAN ANDRÉ MARIE ROBERT
Home institution	Université Paris Dauphine - University of Warwick
Research area	Econonometrics
Teaching activities	Course Non linear models and financial econometrics cds Economia e Finanza
Funding Sources	Bando Vinci + Bando Ateneo 2018-19 + Department of Economics

Period	01.04.2019-31.12.2019

Name	MICHELE BOLDRIN
Home institution	Washington University in St. Louis, USA
Research area	Economics
Teaching activities	Course Master's level ECONOMIA DEL RISCHIO E DELLE ASSICURAZIONI and course PhD level MACROECONOMICS II
Funding Sources	University + Department of Economics

Period	4.11.2019 al 14.12.2019
Name	ARRIGO CIPRIANI
Home institution	Cipriani SA
Research area	
Teaching activities	Seminars in ECONOMIA DEI SISTEMI TURISTICI II
Funding Sources	none

Visiting scholars (anno 2018)

Period	1.4.2018-31.3.2019
Name	MASAKI SAKURAMOTO
Home institution	Toyo Univeristy, Tokyo
Research area	Diritto fallimentare
Seminar activities	Seminari a Ca' Foscari e al dottorato in Diritto Mercato e Persone
Funding Sources	Own funding

Period	01.7.2018-31.12.2018
Name	JUAN CARLOS GARCIA QUINONES
Home institution	Università Compiutense de Madrid
Scientific area	01.07.2018 -31.12.2018
Teaching activities	Seminari nell'ambito del Master in Diritto del Lavoro
Funding Sources	Own funding

Period	1.10.2018-30.10.2018
Name	ALBERTO HOLLY

Home institution	Institute of Health Economics and Management (IEMS); University of Lausanne
Scientific area	Economics
Teaching activities	Seminars for PhD e QEM
Funding Sources	Bando Ateneo 2017-18

Visiting professors (anno 2018)

Period	26.03.2018 -05.05.2018
Name	FRANÇOIS BOURGUIGNON
Home institution	Ecole des Hautes Etudes en Sciences Sociales - Paris
Scientific area	Economia e Commercio
Teaching activities	30 h in Public Economics
Funding Sources	Bando Ateneo 2017-18 + University

Period	1.01.2018 – 31.07.2018
Name	FRANCESCO VONA
Home institution	Sciences Po - Paris
Scientific area	Scienze Ambientali - Economia
Teaching activities	Didattica 30 ore - Integrated Management of Natural resources CLM "Scienze Ambientali" + Didattica 30 ore- Introduction to economics mod.2 CL "Digital Management" + seminario a PhD climate Change
Funding Sources	Department

Period	01.03.2018 -15.06.2018
Name	DOMINIQUE GUÉGAN
Home institution	Université Paris 1 Panthéon Sorbonne
Scientific area	Econometrics
Teaching activities	30 h in Risk Measurement – CLM “Economia e Finanza”
Funding Sources	Bando Ateneo 2017-18 + Department

Period	27.11.2017- 16.06.2018
Name	FILIPPO CARRER LORENZON

Home institution	University of Southampton, UK
Scientific area	Commercial Law
Teaching activities	Didattica 30 ore- Comparative Port regulation CLM "Global Development and Entrepreneurship" + seminari PhD Diritto
Funding Sources	Bando Ateneo 2017-18

Period	26.3.2018-5.5.2018
Name	JOTTE MULDER
Home institution	Utrecht University
Research area	European Law
Teaching activities	course Competition Law, cds Economia e finanza
Funding Sources	Department

Period	15.9.2018-30.3.2019
Name	ANDREA MORO
Home institution	Cranfield University - School of Management
Research area	Corporate and Business Finance
Teaching activities	Course Valuation and Corporate Financial Strategy cds Global Development and Entrepreneurship
Funding Sources	Bando Ateneo 2017-18

Period	1.1.2018- 31.12.2018
Name	MICHELE BOLDRIN
Home institution	Washington University in St. Louis, USA
Scientific area	Economics
Teaching activities	PHD courses and Economics of Risk and Insurance (60 hours per year)
Funding Sources	University + Master IMEF

Period	5.11.2018-15.12.2018
Name	ARRIGO CIPRIANI
Home institution	Cipriani SA

Scientific area	
Teaching activities	Seminars in ECONOMIA DEI SISTEMI TURISTICI II
Funding Sources	none

MOBILITA' IN USCITA (anno 2020)

Nome	
Area di ricerca	
Ente ospitante	
Tipo e durata della mobilità	

Ricercatori in anno sabbatico o in congedo per motivi di ricerca (anno 2020)

Nome	VALLERANI FRANCESCO
Area di ricerca	M-GGR/01 - GEOGRAFIA
Tipo e durata della mobilità	01/01/2020-30/09/2020

Name	Mario Cimoli
Research area	Economics
Type and duration of leave	Aspettativa fino al 04/08/2018, poi cessato

Name	Piero Gottardi
Research area	Economics
Type and duration of leave	Aspettativa da 01/09/2013 a 31/08/2018; European University Institute

Name	Andrea Moro
Research area	Economics
Type and duration of leave	Research leave 01/09/2015 - 31/12/2018

Name	Mario Padula
Research area	Econometrics / Economics
Type and duration of leave	Research leave dal 07/03/2016 – in corso – Presidenza del COVIP (Commissione di Vigilanza sui Fondi Pensione)

Name	Agar Brugiavini
Research area	Economics
Type and duration of leave	Research leave 1/01/2018 – 30/09/2018

Name	Roberto Roson
Research area	Economics
Type and duration of leave	Research leave 1/10/2018 – 15/09/2019

Sottosezione E.2 – Altre azioni e incentivi per promuovere l'internazionalizzazione

Come descritto nella Parte III, Sezione D, sfruttando il quadro delineato attraverso il Progetto di Eccellenza, il Dipartimento di Economia ha istituito il programma "Chairs of Excellence" al fine di attrare ricercatori e docenti internazionali. A causa dell'emergenza pandemica di COVID-19, alcuni bandi previsti per il 2020 sono stati posticipati alla primavera del 2022.

PARTE IV: Attività di Terza Missione

Sezione A – Strategia del Dipartimento e obiettivi relativi alla Terza Missione

La Terza Missione è da considerarsi una delle nuove sfide dell'università italiana, specialmente alla luce delle opportunità offerte dal PNRR. Rappresentata nel recente nuovo piano strategico di ateneo non solo come laboratorio trasferimento della conoscenza sul territorio, ma anche come occasione di condivisione della stessa conoscenza con il territorio in un'ottica di scambio, la Terza Missione è un concetto molto complesso ed articolato, che richiede ad ogni Dipartimento lo sforzo di esplicitare al meglio come esso la possa rappresentare, alla luce delle competenze che il Dipartimento stesso racchiude.

Per il Dipartimento di Economia, che ha nella sua elevata numerosità e varietà di componenti un grande punto di forza, la definizione e il riconoscimento della Terza Missione è un passaggio importante. Nel triennio appena trascorso è emersa in maniera forte la necessità di maturare una nuova percezione della Terza Missione condivisa a livello collettivo e di migliorare all'interno del Dipartimento la consapevolezza delle attività di Terza Missione che i componenti sono in grado di svolgere. Inoltre, le esperienze del passato triennio hanno segnalato l'importanza di impostare un sistema di censimento e monitoraggio delle attività di Terza Missione, ai fini del miglioramento della visibilità delle attività stesse. Questo naturalmente va nel senso di migliorare le sinergie attivabili fra le competenze presenti nel Dipartimento, così come la comunicazione esterna di queste ultime.

Dal punto di vista delle attività svolte, anche tenendo conto della nuova e più ampia accezione con cui la Terza Missione è interpretata, il Dipartimento di Economia si è indirizzato verso attività finalizzate al i) trasferimento e condivisione delle conoscenze al fine della loro valorizzazione sul territorio ed alla ii) incentivazione di attività che coinvolgano la società civile e la cittadinanza. Diversi sono i canali con cui questi indirizzi – presenti anche nel nuovo piano strategico di ateneo - sono stati realizzati e, in particolare, per il Dipartimento di Economia le iniziative di Terza Missione considerate più significative e rappresentative, sono quelle che rientrano nelle attività conto terzi, nate da accordi con il territorio, dalle attività di formazione continua e dalle attività di public engagement. Nella prossima sottosezione, verranno presentate 4 di queste iniziative.

Sottosezione A.1 – Casi studio di Terza Missione

In questa sezione verranno presentate 4 attività di terza missione considerate tra le più significative e rappresentative, per il Dipartimento. In particolare, saranno presentate nell'ordine una attività di public engagement (Economic Tuesday Talks), due attività conto terzi, nate da accordi con il territorio ("Il Futuro conta" ed "Eccellenze del Nord-Est"), e una attività di formazione continua ("Digitalisation in EU Financial Studies – EUDIFIN", progetto Jean Monnet).

PRESENTAZIONE DEI PROGETTI
DI TERZA MISSIONE/IMPATTO SOCIALE

TITOLO: Economics Tuesday Talks

CAMPO D'AZIONE: Attività di Public Engagement, riconducibile a Divulgazione scientifica

Obiettivi: Organizzazione di iniziative di valorizzazione, consultazione e condivisione della ricerca

A. DIPARTIMENTO o DIPARTIMENTI DI RIFERIMENTO: Dipartimento di Economia

B. AREE SCIENTIFICHE DI RIFERIMENTO: Area 11 (Scienze storiche, filosofiche, pedagogiche e psicologiche) – Area 12 (Scienze giuridiche) – Area 13 (Scienze economiche e statistiche) – Area 14 (Scienze politiche e sociali)

C. PERSONALE ACCADEMICO DI RIFERIMENTO: Monica Billio (Responsabile del progetto); Francesca Zantomio (Delegata alla comunicazione); Agar Brugiavini (Moderatrice, referente CINTIA – partner del progetto); Paolo Pellizzari (referente Il Futuro Conta – partner del progetto); Valeria Maggian (Moderatrice); Adalberto Perulli (Moderatore)

D. PAROLE CHIAVE #economia #pandemia #covid19 #educazionefinanziaria #divulgazione #tavolarotonda #dibattito #welfare #imprese #politica

E. DESCRIZIONE DETTAGLIATA DEL PROGETTO, DELLE SUE FINALITA', MODALITA' DI ATTUAZIONE, DEI TEMPI RICHIESTI; DEI COSTI PREVISTI E DELLE RISORSE DISPONIBILI:

Gli Economics Tuesday Talks sono gli appuntamenti online, di martedì, promossi dal Dipartimento di Economia dell'Università Ca' Foscari Venezia, per ascoltare, capire ed essere consapevoli dei fenomeni che ci circondano e che impattano sulla nostra vita, sul nostro lavoro, sulle nostre abitudini, sui nostri ritmi. Nati in piena pandemia (il primo Talk si è tenuto martedì 7 aprile 2020), per avvicinarsi alla comunità universitaria e alla cittadinanza quando si era isolati, i Talks proseguono con un format che affronta temi talora complessi ma con uno stile divulgativo e accessibile, stimolando il dibattito e la riflessione su un argomento sempre di attualità.
Al 31 dicembre 2020 si sono tenuti complessivamente 19 talk, tutti ospitati su ZOOM (grazie all'acquisto di una licenza per riunioni illimitate estese a 500 partecipanti). I primi 14 (tutti i martedì non festivi, dal 7 aprile al 14 luglio 2020) si sono tenuti settimanalmente, mentre gli altri 5 si sono tenuti da settembre a dicembre 2020. La durata live del Talk ammonta a circa 90 minuti, mentre maggior tempo è dedicato lungo la settimana per organizzare la programmazione e comunicazione di quello successivo, oltre a gestire il follow-up del precedente (aggiornamento del sito web; gestione delle risorse audio e video, pubblicate come podcast in Radio Ca' Foscari e come filmati in "youcafoscari", il canale YouTube di Ateneo; questionari di gradimento; ecc.).
I Talks sono stati occasione per consolidare alcune collaborazioni (ad esempio con Il Futuro Conta, Centro Interuniversitario Netspar Italy - CINTIA, Centro VERA, Ca' Foscari Alumni, Associazione studentesca Invenicement) e instaurarne di nuove (Fondazione Marcianum, Radio Ca' Foscari, ecc.).

F. DESCRIZIONE DETTAGLIATA DELL'IMPATTO:

Gli Economics Tuesday Talks, una rassegna originatasi online per via della pandemia da COVID-19, gode in quanto tale di un'estensione territoriale particolarmente estesa. Il bacino prevalente di partecipanti coincide con il Triveneto, anche se si sono registrati accessi sia da altre parti d'Italia che d'Europa.
Il primo Talk si è tenuto il 7 aprile 2020 si sono tenuti per quattordici martedì consecutivi – fino al 14 luglio 2020 – dalle ore 16:30 alle ore 18:00, e per cinque martedì dal 22 settembre al 14 dicembre 2020, sempre

durante la stessa fascia oraria, particolarmente apprezzata. Nati con l'intento di far ritrovare il senso di comunità, che il lockdown e il distanziamento sociale metteva a dura prova, si sono poi rivelati un'opportunità di discussione per trasmettere l'energia, la passione e l'impegno che accomuna molti docenti e ricercatori, e dimostrare come l'Università sia anche luogo di elaborazione di conoscenze e dibattito, sia su cosa sta succedendo e sia su cosa imparare per il futuro.
La formula di successo ha spinto i Talks ad aprirsi e a svolgersi in collaborazione con ordini professionali, associazioni di categoria, rappresentanti delle governance locali, enti ed istituzioni pubbliche e private. Il seguito e l'apprezzamento dei Talks ha spinto poi la creazione di una newsletter dedicata, che raccoglie oltre 2.500 contatti e-mail, ai quali vengono inviati gli aggiornamenti dei prossimi Talks in calendario.

G. INDICATORI ATTESTANTI L'IMPATTO DESCRITTO E PREVENTIVO RAGIONATO DELLE SPESE con riferimento ad eventuali contributi esterni:

Oltre all'impegno in termini di risorse umane (personale docente e personale tecnico coinvolto nella gestione del progetto), i Talks hanno richiesto – per il periodo aprile-luglio 2020 – un abbonamento mensile a ZOOM, integrato di un'opzione "large meeting", che potesse così consentire l'accesso all'incontro fino a 500 partecipanti. A partire da settembre 2020 invece i Talks si sono potuti organizzare sulla licenza "educational" già in dotazione grazie all'acquisto compiuto dall'Ateneo.
Non è stato raccolto alcun contributo esterno a copertura delle spese, se non contributi in termini di collaborazione nella comunicazione, sia nelle reti interne (Ca' Foscari Alumni – Radio Ca' Foscari – Invenicement) sia nelle reti esterne, anche grazie al supporto dell'Ufficio Comunicazione di Ateneo e l'invio regolare di comunicati stampa e inviti a giornalisti.

H. DOCUMENTAZIONE AGGIUNTIVA A SUPPORTO DEL PROGETTO

- Al via da oggi i "talks" settimanali sugli impatti della pandemia – la Nuova di Venezia e Mestre del 07/04/2020
- Gli impatti economici e la tutela del lavoro – la Nuova di Venezia e Mestre del 12/04/2020
- La quarantena e tutti gli effetti sul clima. Esperti a confronto nel seminario online – la Nuova di Venezia e Mestre del 21/04/2020
- Ca' Foscari, Research Communication Week: talk con Elsa Fornero – notizieplus.it del 22/09/2020
- Gli equilibri post-elezioni USA al centro dei prossimi Economics Tuesday Talks – notizieplus.it del 30/11/2020

PRESENTAZIONE DEI PROGETTI
DI TERZA MISSIONE/IMPATTO SOCIALE

TITOLO: Il Futuro Conta

CAMPO D'AZIONE: Produzione di beni pubblici di natura sociale, educativa e politiche per l'inclusione

Obiettivi: Educazione della cittadinanza sui temi dell'economia e della finanza

A. DIPARTIMENTO o DIPARTIMENTI DI RIFERIMENTO: Dipartimento di Economia

B. AREE SCIENTIFICHE DI RIFERIMENTO: Scienze Economiche

C. PERSONALE ACCADEMICO DI RIFERIMENTO: prof. Paolo Pellizzari (responsabile scientifico); prof.ssa Monica Billio (docente); prof.ssa Diana Barro (docente); prof.ssa Antonella Basso (docente); prof. Marco Corazza (docente); prof.ssa Enrica Croda; prof.ssa Caterina Cruciani (docente); prof. Marco Fasan (docente); prof. Marco Li Calzi (docente); prof.ssa Giuliana Martina (docente); prof.ssa Maria Cristina Molinari (docente); prof.ssa Francesca Parpinel (docente); prof. Giacomo Pasini (docente); prof. Dino Rizzi (docente); prof. Alberto Urbani (docente)

D. PAROLE CHIAVE: Educazione economica; educazione finanziaria; risparmio; investimenti; previdenza; futuro; cittadini; imprese; giovani; benessere sociale

E.	DESCRIZIONE DETTAGLIATA DEL PROGETTO, DELLE SUE FINALITA', MODALITA' DI ATTUAZIONE, DEI TEMPI RICHIESTI; DEI COSTI PREVISTI E DELLE RISORSE DISPONIBILI: Il progetto ha avuto lo scopo di realizzare attività a carattere informativo (seminari, workshop, webinar, eventi moltiplicatori) rivolti a cittadini ed imprese in materia di educazione economica e finanziaria. È frutto di un accordo siglato nel 2019 fra la Regione e le Università del Veneto (Università degli Studi di Padova, Università Cà Foscari di Venezia, Università degli Studi di Verona, IUAV)
F.	DESCRIZIONE DETTAGLIATA DELL'IMPATTO: Le attività di carattere informativo si sono rivolte ad un'amplia platea di utenti (sia cittadini, adulti e giovani, sia esponenti della realtà delle piccole e medie imprese). Per raggiungere questo obiettivo, gli incontri sono organizzati in maniera diffusa nelle tre province di Belluno, Treviso e Venezia, coinvolgendo comuni ed associazioni locali. Durante l'emergenza sanitaria, per consentire la prosecuzione del progetto, gli eventi si sono tenuti online in modalità webinar anziché in presenza.
G.	INDICATORI ATTESTANTI L'IMPATTO DESCRITTO E PREVENTIVO RAGIONATO DELLE SPESE con riferimento ad eventuali contributi esterni: Eventi programmati fino ad oggi: 91 Partecipanti agli eventi ad oggi: 7.616 Comuni coinvolti: oltre 20 Docenti dell'Ateneo coinvolti: oltre 20 Docenti e relatori esterni coinvolti: oltre 30 Pubblicazioni: 1 Sketch video: 6
H.	DOCUMENTAZIONE AGGIUNTIVA A SUPPORTO DEL PROGETTO Sito internet istituzionale della campagna: www.ilfuturoconta.it Patrocinio del Comitato per la programmazione e il coordinamento delle attività di educazione finanziaria per le attività svolte durante il "Mese dell'Educazione Finanziaria" (mese di ottobre di ogni anno).

PRESENTAZIONE DEI PROGETTI DI TERZA MISSIONE/IMPATTO SOCIALE	
TITOLO: Eccellenze del Nord Est (Convenzione con l'Ordine dei Dottori Commercialisti ed Esperti Contabili di Treviso)	
CAMPO D'AZIONE: Produzione di beni pubblici di natura sociale, educativa e politiche per l'inclusione	
Il progetto coinvolge i 13 Ordini dei Dottori Commercialisti e degli Esperti Contabili di Veneto, Trentino-Alto Adige e Friuli-Venezia Giulia ed ha l'obiettivo di elaborare una classifica delle imprese del Nord Est sulla base di un Indice Sintetico di Performance	
A.	DIPARTIMENTO o DIPARTIMENTI DI RIFERIMENTO: Dipartimento di Economia
B.	AREE SCIENTIFICHE DI RIFERIMENTO: Scienze economiche
C.	PERSONALE ACCADEMICO DI RIFERIMENTO: UNIVE Research team: Roberto Casarin, Giancarlo Corò, Mario Volpe, Riccardo Busin, Tullio Buccellato. Scientific support: Monica Billio, Andrea Giacomelli, Marcella Lucchetta, Antonio Paradiso, Giacomo Pasini
D.	PAROLE CHIAVE: Ranking of the North-East firms, Synthetic Performance Index, governance, Interlocking directorate

E.	DESCRIZIONE DETTAGLIATA DEL PROGETTO, DELLE SUE FINALITA', MODALITA' DI ATTUAZIONE, DEI TEMPI RICHIESTI; DEI COSTI PREVISTI E DELLE RISORSE DISPONIBILI: Il progetto coinvolge i 13 "Ordini dei Dottori Commercialisti e degli Esperti Contabili di Veneto, Trentino Alto Adige e Friuli Venezia Giulia" ed ha l'obiettivo di sviluppare una classifica delle aziende del Nord-Est sulla base di un Indice Sintetico di Performance. La ricerca è stata condotta sulla base dell'estrazione dei dati dei bilanci presenti nel data set AIDA - Bureau Van Dijk tra il 14 ed il 16 ottobre 2019. L'analisi considera in media il 70% delle aziende di ogni provincia. E' stato identificato un valore numerico unico che consente una analisi omogenea delle performance delle aziende nel nord est negli ultimi 5 anni. Questo è stato fatto attraverso una sintesi dei valori dei principali indici di performance sia economici che finanziari, ottenuta con una media ponderata di tali indici. I pesi sono stati determinati a partire dalle opinioni dei "dottori commercialisti" nell'area. Inoltre, è stata condotta una analisi delle relazioni all'interno della struttura organizzativa, con particolare attenzione al fenomeno "interlocking directorate" Eccellenze del Nord Est.pdf Il progetto si basa su un accordo tra il dipartimento di Economia e l'Ordine dei Dottori Commercialisti e degli Esperti Contabili di Treviso (Ottobre 2019 – Aprile 2021). E' stato finanziato un assegno di ricerca (15/12/2019-14/12/2020) sul tema "Big data approach to firms heterogeneity and interlocking directorate"
F.	DESCRIZIONE DETTAGLIATA DELL'IMPATTO: La ricerca ha riguardato un territorio molto esteso di oltre 40.000 Km2, sono state analizzate oltre 80.000 società di capitali e ha coinvolto oltre 11.000 dottori commercialisti ed esperti contabili.
G.	INDICATORI ATTESTANTI L'IMPATTO DESCRITTO E PREVENTIVO RAGIONATO DELLE SPESE con riferimento ad eventuali contributi esterni: Sono stati organizzati eventi in tutte le 13 province del Triveneto (Venezia, Padova, Verona, Udine, Pordenone, Bolzano, Vicenza, Rovigo, Trieste, Trento, Belluno, Gorizia, Treviso) e hanno visto la partecipazione di circa 2000 persone. Sono stati coinvolti 9 docenti del DEC. https://symposiumcommercialisti.it/ È stato organizzato e presentato un focus sul settore agro alimentare il 25 settembre 2020 al "Made in Italy agri-food event".
H.	DOCUMENTAZIONE AGGIUNTIVA A SUPPORTO DEL PROGETTO La ricerca ha avuto grande visibilità sulla stampa locale. Si segnala l'inserto del Gazzettino del 3 Dicembre 2019, gli articoli nell'edizione provinciale del Gazzettino di Rovigo e di Venezia rispettivamente del 29 novembre 2019 e del 19 novembre 2019 e l'articolo uscito nella rivista dei Commercialisti e degli Esperti Contabili del Trivento "Il Commercialista Veneto, Anno LIV - Novembre / Dicembre 2019 - N. 252". Settimanale Milano Finanza "Focus sulle quote di genere nei cda" 2/04/2021, La Tribuna di Treviso, "La governance nelle PMI, donne e giovani ai margini"22/04/2021. L'accordo con l'Ordine dei dottori commercialisti ed esperti contabili è stato rinnovato nel 2021 e produrrà una nuova classifica delle imprese per l'anno 2020.

PRESENTAZIONE DEI PROGETTI DI TERZA MISSIONE/IMPATTO SOCIALE
TITOLO: **Digitalisation in EU Financial Studies – EUDIFIN**
CAMPO D'AZIONE: Formazione permanente e didattica aperta Objectives: deepen teaching in European Union studies embodied in an official curriculum of a higher education institution; provide in-depth teaching on European Union matters for future professionals in fields which are in increasing demand on the labour market;

A.	DIPARTIMENTO o DIPARTIMENTI DI RIFERIMENTO: Department of Economics
B.	AREE SCIENTIFICHE DI RIFERIMENTO: Financial Law
C.	PERSONALE ACCADEMICO DI RIFERIMENTO: Chair holder: prof. Andrea Minto; Academic Team: prof. Monica Billio; prof. Loriana Pelizzon; prof. Katrin Auel; Mirèl ter Braak; Thomas Droll; prof. Leonardo Gambacorta; prof. Eduard Ivanov; prof. Hans van Meerten; Emanuele Spina; Julia Wörz
D.	PAROLE CHIAVE Digitalization, EU Financial Studies, supervisors, young generation, research, education, lectures, working papers, dissemination, FinTech
E.	DESCRIZIONE DETTAGLIATA DEL PROGETTO, DELLE SUE FINALITA', MODALITA' DI ATTUAZIONE, DEI TEMPI RICHIESTI; DEI COSTI PREVISTI E DELLE RISORSE DISPONIBILI: The Jean Monnet Activities aim at promoting excellence in teaching and research in the field of European Union studies worldwide. The EUDIFIN Chair aims to push the boundaries of educational experience for students. Students will be exposed to a wide range of stimulating activities spanning from mandatory courses to in-focus lectures from guest lecturers, practitioners, research paper contest (Working Papers), and tailored study trips to central banks and European agencies. The Jean Monnet Module is granted by EU funding, and it has the duration of 3 years.
F.	DESCRIZIONE DETTAGLIATA DELL'IMPATTO: The network aims at building bridges between the different levels of the European public sphere by creating a network to link key mediators in existing public spheres – academics, journalists, civil society activists, institutional administrators, and political leaders – into a platform translating expert knowledge about European Union studies. Doing this will improve the quality of citizens' political judgement about the EU policy, politics and policies that will have a positive impact on their perceptions.
G.	INDICATORI ATTESTANTI L'IMPATTO DESCRITTO E PREVENTIVO RAGIONATO DELLE SPESE con riferimento ad eventuali contributi esterni: Students' participation in courses: 210 In-focus lectures scheduled to date: 11 Working Papers published to date: 19 Study Visit: 1 Events scheduled to date: 4 Participants in events to date: 110 University professors involved: 11
H.	DOCUMENTAZIONE AGGIUNTIVA A SUPPORTO DEL PROGETTO*: Link to web pages*

Sezione B – Dati relative alla Terza Missione

Sottosezione B.1 – Brevetti

NUMERO BREVETTI

2018	2019	2020
-	-	-

ELENCO DEI BREVETTI REGISTRATI NEL PERIODO 2018-2020

ID BREVETTO	ANNO DI REGISTRAZIONE	TITOLO	INVENTORE/I	PROPRIETARIO

Sottosezione B.2 – Spin off

TOTALE SPIN OFF

2018	2019	2020
0	1	1

ELENCO DEGLI SPIN OFF REGISTRATI NEL PERIODO 2018-2020

NOME	ANNO	TITOLARE/MEMBRI
Systemic Risk Tomography (SYRTO)	2019	Founder Member: University of Brescia, CNRS & Paris I Sorbonne, Athens University of Economics and Business, University of Amsterdam Stichting VU-VUMC, University Cà Foscari Venice (prof.ssa Monica Billio, dep. Economics)

Sottosezione B.3 – Attività di formazione continua e di Open education

ATTIVITÀ DI FORMAZIONE CONTINUA

	2018	2019	2020
Numero di corsi erogati	20	24	29
Ore di lezione	2.993,5	3.130	2.190,6
Numero di studenti	785	463	696

PCTO (Percorsi per le Competenze Trasversali e l'Orientamento)

	2018	2019	2020
Numero di progetti	1	4	2
Numero di studenti coinvolti	81	540	63

MOOC E CORSI BLENDED

	2018	2019	2020
Numero di MOOC erogati	3	3	2
- di cui in inglese	1	1	0
Numero di partecipanti	712	473	1.554

	2018	2019	2020
Numero di corsi BLENDED erogati	5	5	13
- di cui in inglese	2	2	5
Numero di partecipanti	807	996	1.754

PARTE V: Assessment

Sezione A – Auto-valutazione dipartimentale 2020 dello stato della Ricerca e della Terza Missione

Sottosezione A.1 - Indicatori

Come anticipato nella Parte I, Sezione A, il monitoraggio dei risultati della ricerca svolta all'interno del Dipartimento coinvolge vari indicatori. I valori di tali indicatori conseguiti durante il triennio in esame sono riportati qui di seguito.

VQR – Valutazione della Qualità della Ricerca

L'ultimo esercizio di valutazione di cui siano disponibili i risultati è quello relativo al periodo 2011-2014. In base a tale esercizio VQR:

- All'interno di Ca' Foscari, il Dipartimento di Economia risulta al primo posto in base a tutti gli indicatori della qualità della ricerca (IRD1, IRD2 e IRD3). Inoltre, l'indicatore finale (IRDF) mostra come il contributo del Dipartimento al risultato complessivo ottenuto da Ca' Foscari sia del 18.3%, a fronte di un contributo del 15.37% in termini di prodotti conferiti. A conferma della elevata qualità della ricerca svolta al suo interno, tali valori indicano quindi che il Dipartimento di Economia ha fornito un contributo al risultato di Ateneo più elevato del 19% in termini qualitativi rispetto al contributo che lo stesso ha fornito in termini quantitativi.
- A livello nazionale, il Dipartimento di Economia si posiziona al quinto posto, fornendo l'opportunità all'Ateneo di posizionarsi in terza posizione tra gli atenei di media dimensione relativamente all'Area 13 CUN. A livello di settore scientifico, vanno evidenziati i risultati conseguiti da: SECS/P05 – Econometria, al primo posto; SECS/S06 – Metodi matematici dell'economia e delle scienze attuariali e finanziarie, al secondo posto tra i dipartimenti di dimensione intermedia; SECS/P01 – Economica Politica e SECS/P02 – Politica Economica, al terzo posto tra i dipartimenti di piccola dimensione.

Qualità dei programmi di dottorato

L'indicatore relativo alla qualità dei programmi di dottorato è stato modificato dal MIUR e dal 2019 non è stato più fornito dall'Ufficio Dottorato di Ricerca.

Indicatore: qualità della ricerca svolta dei membri del Collegio Didattico			
Programma	**2018**	**2019**	**2020**
Diritto, mercato e persona	2,4	n.d.	n.d.
Economics	3,4	n.d.	n.d.
Media Ca' Foscari	2,63	n.d.	n.d.

Attrattività dei programmi di dottorato

Indicatore: quota di studenti iscritti con titolo di ammissione da altro ateneo

Programma	2018	2019	2020
Diritto, mercato e persona	1,00	0,86	0,86
Economics	0,71	0,83	0,83
Media di Ca' Foscari	0,49	0,61	0,70

Pubblicazioni in riviste di "Classe A" ANVUR

Indicatore: quota di articoli in riviste di Classe A (per Area CUN)			
	2018	2019	2020
Dipartimento	**64,0**	**74,2**	**70,0**
Area 13	54,8	68,8	62,2
Altre Aree	75,0	83,3	83,1

Indicatore: quota di membri con almeno 1 pubblicazione in riviste di Classe A (per Area CUN)			
	2018	2019	2020
Dipartimento	**54,2**	**57,5**	**66,0**
Area 13	45,1	50,9	67,2
Altre Aree	76,2	73,9	63,3

Indicatore: pubblicazioni pro capite in riviste di Classe A (per Fascia e Area CUN)			
	2018	2019	2020
Dipartimento	**0,54**	**0,58**	**0,66**
Ordinari	0,81	0,66	0,66
Associati	0,37	0,52	0,61
Ricercatori	0,39	0,55	0,72
Area 13	**0,45**	**0,51**	**0,67**
Ordinari	0,55	0,42	0,48
Associati	0,40	0,44	0,49
Ricercatori	0,67	0,78	0,60
Altre Aree	**0,76**	**0,74**	**0,63**
Ordinari	1,57	1,80	1,60
Associati	0,29	1,00	5,00
Ricercatori	0,25	0,36	1,50

Pubblicazioni in Riviste indicizzate in Scopus

Indicatore: quota di pubblicazioni nel top 10% delle riviste Scopus (per tipo di indicatore)			
	2018	2019	2020
Numero di Citazioni	9,60	10,00	9,20
CiteScore	32,40	26,70	28,70
SJR	32,80	39,50	36,10
SNIP	30,40	28,90	26,90

Indicatore: pubblicazioni in riviste Scopus (per Fascia e Area CUN)			
	2018	**2019**	**2020**
Dipartimento	**0,58**	**0,59**	**0,62**
Ordinari	0,63	0,62	0,63
Associati	0,67	0,71	0,61
Ricercatori	0,39	0,35	0,62
Area 13	**0,73**	**0,72**	**0,79**
Ordinari	0,65	0,63	0,63
Associati	0,85	0,70	0,54
Ricercatori	1,17	0,78	0,68
Altre Aree	**0,24**	**0,26**	**0,23**
Ordinari	0,57	0,60	0,60
Associati	0,14	0,75	3,00
Ricercatori	0,00	0,00	0,25

Posizione nelle graduatorie nazionali e internazionali

- Graduatorie nazionali (ANVUR, VQR 2011-2014)
  i. Terzo Ateneo in Area 13 tra gli Atenei di media dimensione
  ii. Quinto Dipartimento di Economia
- Graduatorie internazionali (la posizione in ciascun anno viene desunta dalla graduatoria pubblicata nell'anno successivo):
  i. QS World Top Universities Rankings by subject

	2018	**2019**	**2020**
Economic & Econometrics	201-250	201-250	151-200
Geography	-	151-200	151-200

  ii. ShanghaiRanking's Global Ranking of Academic Subjects

	2018	**2019**	**2020**
Economics	201-300	201-300	201-300

- Graduatorie miste (RePEc – Research Papers in Economics)
  i. Economics-related Institutions (posizione a dicembre di ogni anno)

	2018	**2019**	**2020**
Mondo	277	265	265
Italia	12	11	

ii. Economics-related Institutions (confronto tra Dipartimenti)

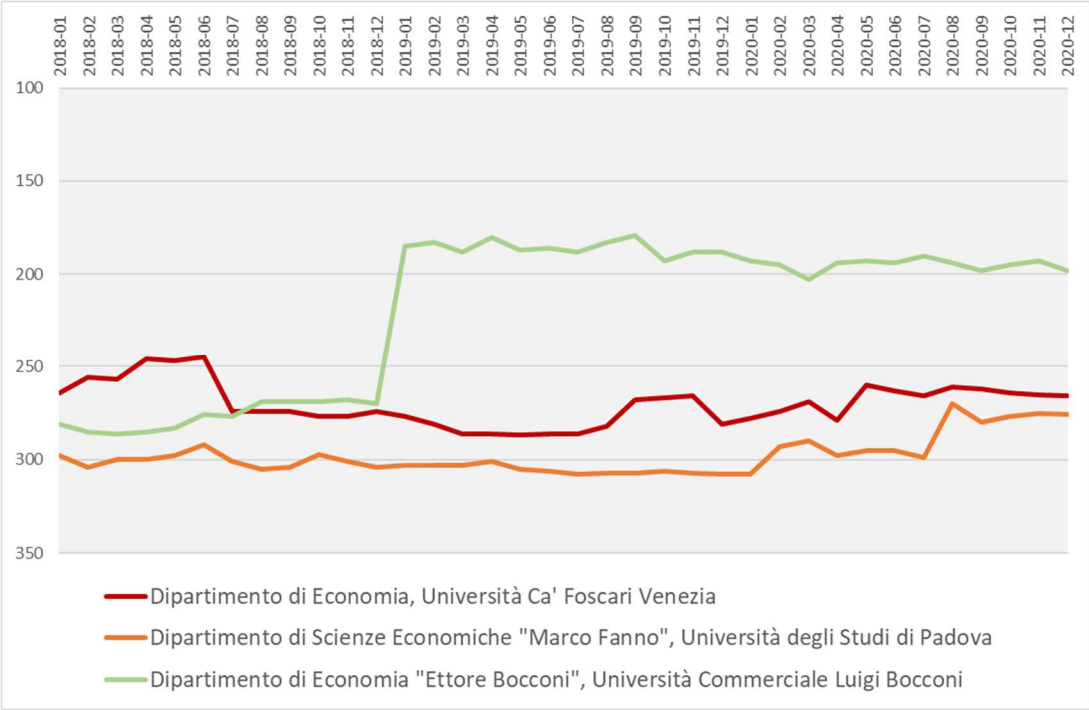

iii. Economics Departments (posizione a dicembre 2020)

	Mondo	**Italia (tutti gli Atenei)**	**Italia (Atenei pubblici)**
Dipartimento di Economia	158	8	6

Successo in Bandi competitivi internazionali

Durante il triennio, il Dipartimento ha ottenuto in media € 1.444.626,36 all'anno in finanziamenti derivanti da bandi competitivi internazionali. Se si considera l'importo specificato nei Grant Agreement al momento della firma, il finanziamento proveniente dai progetti europei ha raggiunto € 1.884.901,39 nel 2020, € 1.240.368,70 nel 2019 e € 1.208.609,00 nel 2018; la tabella seguente fornisce ulteriori dettagli relativamente a tali importi:

2020		
H2020 - FNR-2020	CITIES2030	844.735,00
H2020 - MSCA - ITN	EPOC	522.999,39
H2020	EEMMIP	203.625,00
H2020-SC1-PHE	SHARE-COVID19	313.542,00
TOTALE		**1.884.901,39**
2019		
Programma EIBURS	ESG-Credit.eu	115.000,00

MSCA Individual Fellowships	HYSOTIB	85.736,64
MSCA Individual Fellowships	ACTION	91.736,64
H2020-INFRADEV-2019-2020	SHARE-COHESION	602.722,50
H2020 SC6	SMARTCULTOUR	290.000,25
Interreg ITALIA CROAZIA	ARCA ADRIATICA	18.196,67
Jean Monnet Chair	EuDiFin	36.976,00
TOTALE		**1.240.368,70**
2018		
MSCA - Individual Fellowship	ION	180.277,20
MSCA - Individual Fellowship	Security	90.138,60
H2020 - InfraDEV 2018-2020	SSHOC	212.850,00
MSCA - Individual Fellowship	Euterpe	180.277,20
Interreg Italia-Croazia	BluTourSystem	324.450,00
H2020 - Energy Efficiency	EeDapp	220.616,00
TOTALE		**1.208.609,00**

Terza Missione

Per quanto riguarda il monitoraggio delle attività di Terza Missione, la seguente tabella presenta il numero e la tipologia di eventi realizzati dal 2018 in poi, per anno. Ai fini di una valutazione più completa, dato anche l'impatto di lungo periodo di questi eventi e delle conseguenze della crisi pandemica, è stato presentato non solo il triennio in esame, ma sono stati aggiunti anche gli eventi previsti per l'anno 2021 appena concluso.

Tabella 1 - Numero e la tipologia degli eventi pubblici

Tipologia	2018	2019	2020	2021
cerimonia/manifestazione	1	2	1	1
conferenze/convegni	34	49	25	37
presentazione/dibattito	4	16	22	58
spettacolo/esposizione	0	1	1	2
Totale	39	68	49	98

Tra gli eventi presenti (o già svolti) nell'agenda per il 2021 segnaliamo:

- StatisticAll Festival della Statistica e della Demografia a Treviso il 17-19 settembre 2021.

- VenetoNight: il Dipartimento ha partecipato il 24 settembre 2021 con le seguenti tre iniziative:
    - Laboratorio: “Il piccolo imprenditore digitale”.
    - Intervento presso il Museo di storia naturale di Venezia, della dott.ssa Elisa Andreotti, dottoranda di Diritto, Mercato e Persona sul tema “Gestione dei beni culturali e del turismo nei centri storici
    - Intervento della dott.ssa Elisa Andreotti su Radio Ca’ Foscari: “La ricerca on-air”

- Tourism in the Climate Change Era: mostra fotografica del fotografo Marco Zorzanello a san Giobbe. Inaugurazione 13 ottobre 2021.
- Il comune nella finanza globale: i conti pubblici nel “front office” dello Stato alla prova del NGUE: Convegno sui temi di contabilità pubblica, 16-18 dicembre 2021.

La seguente tabella riassume il numero delle convenzioni e attività conto terzi dal 2018 in poi, per anno.

Tabella 2 - Numero di convenzioni e accordi conto terzi

	2018	2019	2020	Totale
Numero di convenzioni e accordi conto terzi	15	32	25	72

Tra le più rilevanti convenzioni e conto terzi, si segnalano le attività proposte nella seguente tabella.

Tabella 3 – Alcune convenzioni e conto terzi

Convenzione - Conto terzi	Docente responsabile	Importo	Anno di inizio
Accordo di collaborazione con l'Agenzia Regionale del Turismo - Pugliapromozione per la realizzazione di attività di ricerca a supporto dell'Osservatorio Turistico Regionale della Puglia	VAN DER BORG Jan	86.000,00	2018
Accordo di collaborazione con Regione Veneto Direzione Pianificazione Territoriale per la realizzazione di attività sul paesaggio.	VALLERANI Francesco	15.000,00	2018
Prestazione di ricerca conto terzi con Institute for Fiscal Studies	BRUGIAVINI Agar	11.151,00	2018
Convenzione con Veneto Innovazione. Prestazione conto terzi per attività di ricerca nell'ambito del progetto "Programma regionale per il turismo"	VAN DER BORG Jan	10.000,00	2018
Accordo di collaborazione con Presidenza Consiglio dei Ministri per ricerca analisi dei dati statistici relativi ai servizi educativi per la prima infanzia	CAMPOSTRINI Stefano	265.000,00	2019 (rinnovato a dicembre 2020 e ora a dicembre 2021)
Accordo con Regione Veneto per iniziative di formazione ed educazione economico finanziaria della cittadinanza, attraverso la realizzazione e attuazione di progetti educativi di qualità (DGR n. 1853 del 04/12/2018) Questo accordo è tra le 4 iniziative selezionate, con scheda dedicata (“Il futuro Conta”)	PELLIZZARI Paolo	236.372,85	2019
Contratto di consulenza con Aeroporti di Roma Spa per un supporto scientifico per la valutazione e creazione di una comunità energetica locale.	GIUPPONI e ZANCHI	85.000,00	2019

Convenzione per collaborazione nello svolgimento delle attività di ricerca relative allo "Studio di fattibilità per definire la forma giuridica e i processi di governance dell'organizzazione dedicata alla gestione del MOSE"	BERTIN Giovanni	39.000,00	2019
Convenzione con il Comune di San Michele al Tagliamento per instaurare un rapporto di collaborazione per la realizzazione di attività di ricerca per il monitoraggio del fenomeno turistico nel territorio di Bibione.	CAMATTI Nicola	27.950,00	2019
Convenzione con l'Ordine dei dottori commercialisti e degli esperti contabili di Treviso per lo svolgimento di attività di ricerca su analisi dei bilanci delle imprese del Triveneto e dell'interlocking directorate. Questo accordo è tra le 4 iniziative selezionate, con scheda dedicata ("Eccellenze del Nord-Est")	CASARIN Roberto	24.000,00	2019 (rinnovo nel 2021)
Contratto per prestazioni di consulenza circa l'impatto economico sui Giochi Olimpici Invernali del 2026 con particolare riferimento ai territori dell'area Dolomitica.	VAN DER BORG Jan	20.000,00	2019
Convenzione con SNA - Scuola Nazionale dell'Amministrazione - per la realizzazione del progetto di ricerca "La riforma del governo della criticità finanziaria degli Enti locali". prof. Campostrini	CAMPOSTRINI Stefano	70.000,00	2020
2 Contratti di consulenza con World Bank	BILLIO Monica	(46038) + (42278)	2020
Convenzione con CentroMarcaBanca Credito Cooperativo di Treviso e Venezia per una collaborazione nella ricerca Valorizzazione degli Obiettivi ESG nei processi finanziari	BILLIO Monica	44.000,00	2020

Sottosezione A.2 – Analisi generale, con riferimento ai dati riportati nelle parti I-IV del format

Ricerca

Durante il triennio 2018-2020, la dimensione del Dipartimento di Economia è ulteriormente aumentata, proseguendo il processo di crescita che aveva caratterizzato anche il periodo precedente. Dal 2018 al 2020 il numero complessivo dei docenti afferenti al Dipartimento è infatti aumentato di altre 6 unità, con una variazione percentuale complessiva del 6,8%. In media, la quota di docenti appartenenti all'Area 13 si è attestata al 68% (con oscillazioni tra il 67% del 2019 e il 69% del 2020) mentre quella relativa alle altre Aree CUN si è attestata al 32%. Come sottolineato già in passato, le ampie variazioni nel numero dei docenti afferenti al Dipartimento, nella composizione dello stesso in termini di ruolo e, date le differenti tradizioni in termini di modalità di pubblicazione della ricerca, in termini di Area CUN rende l'analisi delle conseguenze delle azioni intraprese un compito complesso.

Ciò premesso, è possibile spostare l'attenzione sugli indicatori caratterizzanti la produzione scientifica del Dipartimento. Durante il triennio in esame, il numero complessivo di articoli in rivista è aumentato dell'8,1%, il numero di articoli in riviste di Classe A ANVUR del 17,1% mentre quello in riviste censite in Scopus del 17,4%. Si tratta di variazioni percentuali ampiamente superiori all'aumento del Dipartimento in termini di dimensione che denotano quindi un ottimo risultato in termini quantitativi generali.

Per quanto concerne l'insieme degli indicatori adottato dal Dipartimento, il quadro che emerge dall'analisi degli indicatori riportati nella Parte V, Sezione A.1, è sicuramente quello di una attività di ricerca di valore elevato. La tabella seguente fornisce un'analisi più dettagliata dei risultati conseguiti.

Analisi dei Risultati dell'Attività di Ricerca (2018-2020) – Indicatori di Dipartimento	
Indicatori	**Analisi dei Risultati**
VQR	Il nuovo esercizio VQR è stato svolto nel corso del 2021 e i relativi risultati non sono ancora disponibili. Il risultato riportato è quindi lo stesso della Relazione precedente e delinea un quadro ampiamente positivo.
Programmi di Dottorato	Come riportato in precedenza, a partire dal 2017 il dottorato in Economia è passato da un programma di 3 anni ad uno di 4 anni. Tale cambiamento è stato effettuato per allineare il programma di dottorato ai migliori programmi presenti in ambito economico a livello internazionale. In assenza di informazioni relative alla qualità della ricerca del Collegio Didattico, è possibile notare come l'attrattività sia rimasta stabilmente a livelli molto elevati.
qualità	L'indicatore sulla qualità è stato modificato e non sono più state fornite indicazioni sul suo valore. Non è quindi possibile fornire una valutazione.
attrattività	L'attrattività è rimasta stabilmente a livelli molto elevati e superiori alla media di Ateneo.
Pubblicazioni in riviste di Classe A	
quota di pubblicazioni in riviste di "Class A"	La quota di tali pubblicazioni è elevata. Vi sono state delle oscillazioni ma, da inizio periodo, il valore assunto da tale indicatore è comunque aumentato sia con riferimento all'Area 13 che nelle altre Aree CUN. In quest'ultime aree, l'incremento è stato particolarmente accentuato.
quota di membri con almeno 1 pubblicazione in riviste di Classe A	Vi è stato un forte aumento all'interno dell'Area 13 e un calo all'interno delle altre Aree. A livello di Dipartimento nel suo complesso, tale quota è aumentata.
pubblicazioni pro capite in riviste di Classe A	Il numero di pubblicazioni annue pro capite in riviste di Classe A ANVUR è aumentato stabilmente sia per il Dipartimento nel suo

	complesso che per l'Area 13 mentre si è verificato un calo per le altre Aree CUN.
Pubblicazioni in riviste censite in Scopus	
quota di pubblicazioni nel top 10% delle riviste Scopus	Tale quota è complessivamente stabile. Il risultato peggiore è rappresentato dall'andamento basato sullo SNIP (-11,5%); quello migliore è invece rappresentato dall'andamento basato sul SJR (10.1%)
pubblicazioni pro capite in riviste Scopus	Il numero di pubblicazioni annue pro capite su riviste censite in Scopus è aumentato stabilmente sia per il Dipartimento nel suo complesso che per l'Area 13 mentre si è mantenuto sostanzialmente stabile per le altre Aree CUN. Come di consueto, tale indicatore assume un valore significativamente più elevato per l'Area 13; per tradizione consolidata, le altre Aree CUN presenti nel Dipartimento tendono a prediligere tipologie di pubblicazioni che trovano scarsa disponibilità all'interno Scopus.
Posizione nelle graduatorie nazionali e internazionali	
graduatorie nazionali	Posizione stabile o in leggero miglioramento Buon posizionamento in confronto con i Dipartimenti di riferimento
graduatorie internazionali	Posizione stabile o in miglioramento (Economics & Econometrics) all'interno della graduatoria QS World Top Universities Posizione stabile nel ShanghaiRanking's Global Rankings Leggero miglioramento della posizione del Dipartimento nel RePEc World Rank
Successo in bandi competitivi internazionali	Considerando l'importo specificato nei Grant Agreements al momento della firma, il finanziamento proveniente dai progetti internazionali si è mantenuto stabilmente e ampiamente al di sopra del target prefissato.

Terza Missione

Dal punto di vista delle attività svolte, le attività di Terza Missione più rappresentative e significative per il Dipartimento di Economia sono state orientate al i) trasferimento e condivisione delle conoscenze al fine della loro valorizzazione sul territorio ed alla ii) incentivazione di attività che coinvolgano la società civile e la cittadinanza. A questi obiettivi, rilevanti anche nel nuovo piano strategico di ateneo, il Dipartimento si è rivolto con una molteplicità di attività.

Anzitutto, le competenze presenti nel Dipartimento sono state, e possono ulteriormente essere, alla base di attività conto terzi per organizzazioni di vario tipo. Come emerge dalla Tabella 2 (Numero di convenzioni e accordi conto terzi), negli anni in esame il Dipartimento ha realizzato 15 convenzioni e conto terzi nel 2018, 32 nel 2019 e 25 nel 2020. Questa, per il dipartimento di Economia, è la modalità prevalente di scambio di competenze con il territorio. Le attività previste entro gli accordi e le convenzioni stipulate hanno spesso carattere ampio e sistematico, ciò costituisce un elemento di forza per ulteriori sviluppi sia nel senso di un incremento del numero di accordi e convenzioni, sia con riferimento al numero di docenti coinvolti in ciascun rapporto di collaborazione.

Il rapporto con il territorio è inoltre consolidato attraverso l'attività di disseminazione svolta dal Dipartimento nell'arco dell'anno, basata principalmente sulle attività collaterali ai dottorati di ricerca e ai Master attivi in Dipartimento e la regolare attività seminariale, sui seminari e workshop, anche con relatori internazionali, per cui vengono dedicate apposite risorse con fondi FUDD e con fondi del Dipartimento di Eccellenza. La continuazione di questa importante attività è sicuramente uno degli impegni del Dipartimento e il progetto Jean Monnet "Digitalisation in EU Financial Studies – EUDIFIN", scelto tra le 4 più significative iniziative nella precedente sezione è sicuramente un segnale forte in tal senso.

È cresciuta, come si può vedere dalla Tabella 1 (Numero e la tipologia degli eventi pubblici), anche l'attività di Public engagement a fini divulgativi, che tuttavia nel 2020 hanno subito un brusco e repentino blocco, almeno nella modalità in presenza, a causa dell'emergenza sanitaria da COVID-19. Tuttavia, il Dipartimento ha prontamente reagito organizzando webinar su base settimanale e si apprestato a varare un calendario di nuove iniziative – erogabili anche in modalità telematica - che approfondiscano il coinvolgimento della società civile su temi di attualità e di interesse generale. Il Dipartimento ha inoltre realizzato ed ha in agenda – visibili sul sito web - una serie di iniziative.

Da un punto di vista dell'organizzazione interna, il Dipartimento ha istituito la figura del delegato per la terza missione che, con il supporto del personale tecnico amministrativo si è occupato, in prima battuta, di avviare un censimento delle attività di Terza Missione svolte dal Dipartimento, non solo ai fini di una maggiore consapevolezza all'interno dei Dipartimento stesso dell'esistenza e dell'importanza delle suddette attività, ma anche in vista dei mensili incontri con gli omologhi delegati degli altri Dipartimenti dell'Ateneo con cui c'è un scambio di idee continuo ed intenso.

Inoltre, con la collaborazione del delegato alla comunicazione ed al personale tecnico amministrativo, si sta concludendo una ristrutturazione del sito web affinché la Terza Missione abbia una pagina dedicata, dove siano reperibili le informazioni relative alle attività svolte ed in atto, classificate secondo le indicazioni ANVUR. Queste iniziative rappresentano una risposta ad esigenze emerse nel corso del triennio appena trascorso e già evidenziate nel precedente piano di sviluppo del Dipartimento.

Da un punto di vista strategico e programmatico, ai fini della valorizzazione delle attività di Terza Missione e del loro consolidamento, il Dipartimento si propone di:

1) sensibilizzare sul tema di quali sono le attività di Terza Missione e di condivisione, anche attraverso una adeguata comunicazione istituzionale, della definizione della Terza Missione in tutte le sue varie accezioni dalle convenzioni con il territorio al Public Engagement, alla formazione continua.
2) impostare un sistema di censimento e monitoraggio delle attività di Terza Missione, ai fini del miglioramento della visibilità delle attività stesse e di una maggiore efficienza nel reperimento delle

informazioni che al Dipartimento vengono chieste nella stesura dei rapporti annuali, negli esercizi VQR e in tutte le occasioni di valutazione

Valutazione fornita dal Nucleo di Valutazione

L'analisi svolta sulla precedente Relazione annuale di monitoraggio delle attività di Ricerca e di Terza Missione del Dipartimento di Economia da parte del Nucleo di Valutazione di Ateno non ha evidenziato criticità e ha fornito una valutazione sicuramente positiva.

Considerazioni conclusive riguardanti le azioni future

Alla luce dell'esperienza pregressa, dei punti di forza e debolezza rilevati attraverso l'analisi riportata nel presente documento, e degli obiettivi di missione individuati dal Piano di Sviluppo di Dipartimento per il 2022-2024 che, a sua volta, recepisce le direzioni strategiche delineate nel Piano Strategico di Ateneo 2021-2026, la prospettiva programmatica per il Dipartimento di Economia è la seguente:

- Ricerca: l'ambizione del Dipartimento di Economia è quella di consolidare, e ulteriormente sviluppare, la propria capacità di produrre ricerca di elevata qualità, che trovi spazio in sedi scientifiche riconosciute, che favorisca la circolazione delle conoscenze generate e che estenda la collaborazione scientifica sia in ambito nazionale sia internazionale. A tal fine, il Dipartimento intende apportare delle modifiche alla struttura del sistema premiale interno.
- Terza Missione: potenziare il trasferimento e la condivisione delle conoscenze, valorizzando ulteriormente il proprio expertise su un territorio da considerarsi esteso e ampliabile, oltre al rafforzamento delle attività di public engagement che coinvolgono la cittadinanza. Per raggiungere tale obiettivo, il primo, fondamentale passo è rappresentato dalla sensibilizzazione sul tema di quali sono le attività di Terza Missione e dalla condivisione, anche attraverso un'adeguata comunicazione istituzionale, della definizione della Terza Missione in tutte le sue varie accezioni. Sarà inoltre necessario impostare un sistema di censimento e monitoraggio delle attività di Terza Missione.

Tali azioni cominceranno a esplicare i propri effetti a partire dal 2022.

Appendici

A.1. Riparto ADIR

2018

Membri	Punteggio	Riparto
Barro Diana	18820	704.00
Basso Antonella	35830	1340.00
Michele Belloni	40320	1508.00
Benvenuti Luigi	35200	1317.00
Bernasconi Michele	57950	2168.00
Bertin Giovanni	57380	2146.00
Billio Monica	81310	3042.00
Bozza Silvia	83640	3129.00
Brino Vania	42020	1572.00
Brugiavini Agar	59640	2231.00
Camardi Carmela	40000	1496.00
Camatti Nicola	3800	142.00
Campostrini Stefano	83330	3117.00
Cardin Marta	25750	963.00
Casarin Roberto	90000	3367.00
Cavallo Federica	50845	1902.00
Cavapozzi Danilo	36500	1365.00
Corazza Marco	49600	1855.00
Corazzini Luca	68660	2568.00
Corò Giancarlo	37000	1384.00
Corsi Fulvio	46500	1739.00
Croda Enrica	9750	365.00
Currarini Sergio	47990	1795.00
De Angelis Lorenzo	57720	2159.00
De Benetti Cristina	19800	741.00

De Pin Antonio	14260	533.00
De Vido Sara	64050	2396.00
Dindo Pietro	10000	374.00
Etro Federico	36330	1359.00
Faggian Silvia	18000	673.00
Ferretti Paola	30960	1158.00
Gerolimetto Margherita	39500	1478.00
Giove Silvio	57900	2166.00
Giupponi Carlo	87660	3279.00
Irti Claudia	34000	1272.00
Lamicela Mariella	36700	1373.00
Lucchetta Marcella	54650	2044.00
Maggioni Daniela	84660	3167.00
Magrini Stefano	25000	935.00
Mammi Irene	29000	1085.00
Mancini Marco	24000	898.00
Marenzi Anna	10100	378.00
Martina Giuliana	52100	1949.00
Marrella Fabrizio	57150	2138.00
Massiani Didier Paul	53020	1983.00
Meschi Elena Francesca	62790	2349.00
Molinari Maria Cristina	6650	249.00
Nardon Martina	20500	767.00
Olivi Marco	14200	531.00
Pasini Giacomo	58160	2176.00
Perulli Adalberto	71000	2656.00
Pianca Paolo	23500	879.00
Pace Noemi	74300	2779.00
Paradiso Antonio	55480	2075.00
Parpinel Francesca	16500	617.00

Pastore Andrea	13730	514.00
Pelizzon Loriana	55650	2082.00
Pellizzari Paolo	56918	2129.00
Pizzi Claudio	53588	2005.00
Rizzi Dino	18100	677.00
Roson Roberto	76650	2867.00
Senigaglia Roberto	61500	2301.00
Sicchiero Gianluca	62440	2336.00
Soriani Stefano	66721	2496.00
Teglio Andrea	35745	1337.00
Ticozzi Marco	20300	759.00
Tonellato Stefano Federico	6550	245.00
Urbani Alberto	44685	1672.00
Vallerani Francesco	46230	1729.00
Van der Borg Jan	29790	1114.00
Volpe Mario	14000	524.00
Zanardo Alessandra	46200	1728.00
Zanchi Giuliano	28850	1079.00
Zantomio Francesca	36600	1369.00
Zolin Bruna	32105	1201.00
Total	**3207827**	**119,995.00**

2019

Membri	**Punteggio**	**Riparto**
Giovanni Angelini	239,7	892
Barbieri Elisa	482,7	1796
Barro Diana	113,5	422
Basso Antonella	194,9	725
Belloni Michele	545	2027
Benvenuti Luigi	539	2005

Bernasconi Michele	454,5	1691
Bertin Giovanni	473,3	1761
Billio Monica	713,1	2653
Bozza Silvia	816,97	3039
Brino Vania	405,5	1508
Brugiavini Agar	636,4	2367
Burigo Francesca	286	1064
Camardi Carmela	560	2083
Camatti Nicola	33	123
Campostrini Stefano	823,3	3063
Cardin Marta	322,5	1200
Casarin Roberto	859,8	3198
Cavallo Federica	280,3	1043
Cavapozzi Danilo	393,5	1464
Corazza Marco	444,5	1654
Corazzini Luca	700	2604
Corò Giancarlo	402	1495
Croda Enrica	97,5	363
Currarini Sergio	400	1488
De Angelis Lorenzo	608	2262
De Benetti Cristina	210	781
De Cian Enrica	430	1600
De Pin Antonio	74,8	278
De Vido Sara	705,2	2623
Di Tollo Giacomo	515	1916
Dindo Pietro	45	167
Donadelli Michael	833	3099
Faggian Silvia	280	1042
Ferretti Paola	290	1079
Gerolimetto Margherita	324,8	1208

Giove Silvio	394	1466
Giupponi Carlo	863,2	3211
Gottardi Pietro	750	2790
Irti Claudia	497	1849
Lamicela Mariella	317	1179
Lucchetta Marcella	395	1469
Maggian Valeria	200	744
Maggioni Daniela	816,6	3038
Magrini Stefano	209,8	780
Mammi Irene	405	1507
Mancini Marco	240	893
Marenzi Anna	101	376
Marrella Fabrizio	646,1	2404
Martina Giuliana	626,6	2331
Massiani Jerome	355,6	1323
Meschi Elena	344,9	1283
Minto Andrea	564	2098
Molinari Maria Cristina	0	0
Nardon Martina	123,5	459
Pace Noemi	606,5	2256
Paradiso Antonio	145	539
Parpinel Francesca	200	744
Pelizzon Loriana	425	1581
Perulli Adalberto	720	2678
Pastore Andrea	177	658
Pasini Giacomo	450	1674
Pellizzari Paolo	416,18	1548
Pianca Paolo	140	521
Pizzi Claudio	485,88	1807
Randazzo Teresa	150	558

Rizzi Dino	191	711
Roson Roberto	750	2790
Senigaglia Roberto	640	2381
Sicchiero Gianluca	668	2485
Soriani Stefano	667,21	2482
Teglio Andrea	261,1	971
Ticozzi Marco	225	837
Tonellato Stefano	20	74
Trucchi Serena	281,5	1047
Urbani Alberto	558	2076
Vallerani Francesco	496,05	1845
Van der Borg Jan	506,2	1883
Vettorel Arianna	467	1737
Volpe Mario	165	614
Zanardo Alessandra	601,5	2238
Zanchi Giuliano	123	458
Zantomio Francesca	556	2068
Zolin Maria Bruna	471,8	1755
	34945,99	**129999,00**

2020

Membro	Punteggio	Riparto
Barbieri Elisa	522,7	1.995,78
Barro Diana	250	954,55
Basso Antonella	521,5	1.991,20
Benvenuti Luigi	421,5	1.609,38
Bernasconi Michele	218,5	834,28
Bertin Giovanni	488,5	1.865,20
Billio Monica	803,1	3.066,41
Bozza Silvia	833	3.180,57

Brino Vania	566,6	2.163,40
Brugiavini Agar	464,9	1.775,09
Burigo Francesca	524,1	2.001,13
Camardi Carmela	690	2.634,57
Camatti Nicola	68,5	261,55
Campostrini Stefano	807,94	3.084,89
Cardin Marta	304,9	1.164,17
Corazza Marco	480	1.832,74
Casarin Roberto	900	3.436,39
Cavallo Federica	174,8	667,42
Cavapozzi Danilo	193,5	738,82
Corazzini Luca	573,3	2.188,98
Corò Giancarlo	409	1.561,65
Croda Enrica	15	57,27
Currarini Sergio	300	1.145,46
De Angelis Lorenzo	582,4	2.223,73
De Benetti Cristina	156,6	597,93
De Cian Enrica	440	1.680,01
De Pin Antonio	100	381,82
De Vido Sara	705,2	2.692,60
Di Corato Luca	604,8	2.309,26
Di Tollo Giacomo	200	763,64
Dindo Pietro	230	878,19
Faggian Silvia	180	687,28
Ferretti Paola	245	935,46
Gerolimetto Margherita	334,8	1.278,34
Giove Silvio	546,4	2.086,27
Giupponi Carlo	826,4	3.155,37
Gottardi Pietro	350	1.336,37
Irti Claudia	553	2.111,47

Lamicela Mariella	324	1.237,10
Lucchetta Marcella	345	1.317,28
Maggian Valeria	300	1.145,46
Maggioni Daniela	886,6	3.385,23
Magrini Stefano	289,8	1.106,52
Mammi Irene	320	1.221,83
Mancini Marco	400	1.527,29
Marenzi Anna	130	496,37
Marrella Fabrizio	621,5	2.373,02
Martina Giuliana	606,1	2.314,22
Minto Andrea	576	2.199,29
Molinari Maria Cristina	15	57,27
Moro Andrea	30	114,55
Nardon Martina	245	935,46
Pace Noemi	642,94	2.454,88
Paradiso Antonio	430	1.641,83
Parpinel Francesca	230	878,19
Pasini Giacomo	383,5	1.464,28
Pastore Andrea	250,56	956,69
Pelizzon Loriana	475	1.813,65
Pellizzari Paolo	468,5	1.788,83
Perulli Adalberto	720	2.749,11
Pizzi Claudio	405	1.546,38
Randazzo Teresa	80	305,46
Rizzi Dino	340	1.298,19
Roson Roberto	560	2.138,20
Senigaglia Roberto	668	2.550,57
Sicchiero Gianluca	716	2.733,84
Soriani Stefano	336,4	1.284,45
Teglio Andrea	625,1	2.386,77

Ticozzi Marco	364	1.389,83
Tonellato Stefano	115	439,09
Trucchi Serena	401,5	1.533,01
Urbani Alberto	544,5	2.079,02
Vallerani Francesco	562,3	2.146,98
Van der Borg Jan	491,7	1.877,42
Vettorel Arianna	378	1.443,28
Volpe Mario	215	820,92
Zanardo Alessandra	698	2.665,11
Zanchi Giuliano	250	954,55
Zanotto Lucia	150	572,73
Zantomio Francesca	305	1.164,55
Zolin Maria Bruna	566,4	2.162,64
TOTALE	34047,34	129.999,98

A.2. “Premio Qualità”

2019 (articoli pubblicati nel 2018)		**2020 (articoli pubblicati nel 2019)**	
Membro	**importo**	**Membro**	**importo**
Angelini Giovanni	1023	Barbieri Elisa	646
Barbieri Elisa	341	Basso Antonella	323
Barro Diana	341	Battiston Stefano	323
Basso Antonella	341	Bernasconi Michele	323
Berti Giovanni	341	Bertin Giovanni	646
Billio Monica	341	Billio Monica	646
Brino Vania	1023	Bozza Silvia	323
Camardi Carmela	682	Brino Vania	646
Campostrini Stefano	682	Camardi Carmela	646

Casarin Roberto	1705	Campostrini Stefano	646
Corazzini Luca	682	Casarin Roberto	1292
De Angelis Lorenzo	341	Colonnello Stefano	969
De Cian Enrica	341	Corazza Marco	323
De Vido Sara	682	Corazzini Luca	646
Di Corato Luca	1023	Costola Michele	323
Dindo Pietro	341	Crosato Lisa	646
Donadelli Michael	341	De Angelis Lorenzo	323
Giove Silvio	682	De Cian Enrica	1615
Giupponi Carlo	341	De Pin Antonio	323
Irti Claudia	682	De Vido Sara	969
Lamicela Mariella	341	Di Corato Luca	323
Maggian Valeria	341	Di Tollo Giacomo	323
Maggioni Daniela	1023	Dindo Pietro Dino Enrico	646
Mancini Marco	682	Djordjilovic Vera	323
Marrella Fabrizio	341	Faggian Silvia	323
Marenzi Anna	341	Gerolimetto Margherita	323
Massiani Jérôme	341	Giove Silvio	323
Moro Andrea	341	Giupponi Carlo	1292
Nardon Martina	341	Gottardi Piero	646
Pace Noemi	1023	Irti Claudia	646
Padula Mario	341	Lamicela Mariella	969
Paradiso Antonio	1023	Lucchetta Marcella	646
Pasini Giacomo	341	Maggian Valeria	323
Pelizzon Loriana	341	Magrini Stefano	323
Pellizzari Paolo	341	Mancini Marco	646
Perulli Adalberto	341	Marenzi Anna	323
Pianca Paolo	341	Martina Giuliana	646

Pizzi Claudio	341	Moscone Francesco	646
Rizzi Dino	682	Nardon Martina	323
Senigaglia Roberto	1023	PalmierI Marco	323
Sicchiero Gianluca	2046	Paradiso Antonio	323
Soriani Stefano	341	Perulli Adalberto	1615
Teglio Andrea	1364	Pizzi Claudio	323
Ticozzi Marco	682	Randazzo Teresa	969
Tonellato Stefano	682	Senigaglia Roberto	969
TrucchI Serena	341	Sicchiero Gianluca	323
Urbani Alberto	341	Soriani Stefano	323
Vallerani Francesco	341	Teglio Andrea	323
Zanardo Alessandra	682	Urbani Alberto	646
Zanchi Giuliano	682	Vallerani Francesco	646
Zolin Maria Bruna	341	Zanardo Alessandra	323
Totale	**30349**	Zanchi Giuliano	323
		Totale	**30039**

A.3. Working Papers 2018-2020

2018

01/18 Dmitry Levando, Maxim Sakharov Natural Instability of Equilibrium Prices
02/18 M Cristina Molinari How the Republic of Venice chose its Doge: Lot-based elections and supermajority rule
03/18 Giulio Bottazzi, Pietro Dindo, Daniele Giachini Momentum and Reversal in Financial Markets with Persistent Heterogeneity
04/18 Cinzia Di Novi, Anna Marenzi The Smoking Epidemic across Generations, Gender and Educational Groups: A Matter of Diffusion of Innovations
05/18 Serena Trucchi, Elsa Fornero, Mariacristina Rossi Retirement rigidities and the gap between effective and desired labour supply by older workers
06/18 Luisa Bisaglia,Margherita Gerolimetto Estimation and forecasting in INAR(p) models using sieve bootstrap
07/18 Giorgio Fabbri, Silvia Faggian, Giuseppe Freni Spatial resource wars: A two region example
08/18 Peter Martey Addo, Dominique Guegan, Bertrand Hassani Credit Risk Analysis using Machine and Deep learning models

09/18 Elisabetta Aurino, Jasmine Fledderjohann, Sukumar Vellakkal Inequalities in adolescent learning: Does the timing and persistence of food insecurity at home matter?
10/18 Marius Cristian Frunza, Dominique Guégan Is the Bitcoin Rush Over?
11/18 Wolfgang Britz, Roberto Roson G-RDEM: A GTAP-based recursive dynamic CGE model for long-term baseline generation and analysis
12/18 Wolfgang Britz, Roberto Roson Exploring Long Run Structural Change with a Dynamic General Equilibrium Model
13/18 Monica Billio, Roberto Casarin, Sylvia Kaufmann, Matteo Iacopini Bayesian Dynamic Tensor Regression
14/18 Monica Billio, Roberto Casarin, Matteo Iacopini Bayesian Markov Switching Tensor Regression for Time-varying Networks
15/18 Matteo Iacopini, Dominique Guégan Nonparametric Forecasting of Multivariate Probability Density Functions
16/18 Tullio Buccellato, Giancarlo Corò Structural change and convergence across European regions
17/18 Emilio Celotto, Andrea Ellero, Paola Ferretti Coexistence of Symmetry Properties for Bayesian Confirmation Measures
18/18 Roberto Casarin, Fausto Corradin, Francesco Ravazzolo, Domenico Sartore A scoring rule for factor and autoregressive models under misspecification
19/18 Federico Etro Conglomerate Mergers and Entry in Innovative Industries
20/18 Federico Etro, Silvia Marchesi, Elena Stepanova Liberalizing Art Evidence on the Impressionists at the end of the Paris Salon
21/18 Nobre Pereira, Margarida Santos, Dario Bertocchi, Nicola Camatti, Jan Van der Borg Tourism Observatories 30: A Transnational Experiment in the MED
22/18 Matija Kovacic, Claudio Zoli Ethnic Distribution, Effective Power and Conflict
23/18 Agnes Kovacs, Concetta Rondinelli,Serena Trucchi Permanent versus Transitory Income Shocks over the Business Cycle
24/18 Fausto Corradin, Domenico Sartore Risk Aversion: Differential Conditions for the Iso-Utility Curves with Positive Slope in Transformed Two-Parameter Distributions
25/18 Marinella Davide,Enrica De Cian, Alexis Bernigaud Energy for adaptation: connecting the Paris Agreement with the Sustainable Development Goals
26/18 Danilo Cavapozzi, Chiara Dal Bianco The effect of work disability on the intention to retire of older workers
27/18 Suqin Ge, Andrea Moro, Beibei Zhu Testing for Asymmetric Employer Learning and Statistical Discrimination
28/18 Enrica Croda, Jonathan Skinner, Laura Yasaitis The Health of Disability Insurance Enrollees: An International Comparison
29/18 Michael Donadelli, Luca Gerotto, Marcella Lucchetta, Daniela Arzu Migration Fear, Uncertainty, and Macroeconomic Dynamics

2019

01/19 James Banks, Elena Bassoli, Irene Mammi. Changing Risk Preferences at Older Ages
02/19 Enrica De Cian, Filippo Pavanello, Teresa Randazzo, Malcolm Mistry, Marinella Davide. Does climate influence households' thermal comfort decisions?
03/19 Martina Nardon, Paolo Pianca. Insurance premium calculation under continuous cumulative prospect theory.
04/19 Francesca Volo, Alessandra Drigo, M. Bruna Zolin, Domenico Sartore. European Social Fund's lifelong learning and regional development: a case study

05/19 Michael Donadelli, Marcus Jüppner, Antonio Paradiso, Christian Schlag. Temperature Volatility Risk
06/19 Luca Di Corato, Dimitrios Zormpas. Investment in farming under uncertainty and decoupled support: a real options approach
07/19 Luca Di Corato, Yishay D. Maoz. Production Externalities and Investment Caps: a Welfare Analysis under Uncertainty
08/19 Martina Mazzarolo, Giacomo Ferraro, Ilda Mannino, M. Bruna Zolin. Attitude of European and Chinese consumers toward food products from IPM: results from a survey
09/19 Sebastiano Della Lena. Non-Bayesian Social Learning and the Spread of Misinformation in Networks
10/19 Renata Bottazzi, Serena Trucchi, Matthew Wakefield. Labour Supply Responses to Financial Wealth Shocks: Evidence from in Italy
11/19 Sebastiano Della Lena, Fabrizio Panebianco. Cultural Transmission with Incomplete Information: Parental Perceived Efficacy and Group Misrepresentation
12/19 Silvia Faggian, Fausto Gozzo, Peter M. Kort. Optimal investment with vintage capital: equilibrium distributions
13/19 Francesco Scervini, Serena Trucchi. Intergenerational Precautionary Saving in Europe
14/19 Vincenzo Prete, Claudio Zoli. The political economy of educational policies and inequality of opportunity
15/19 Tullio Buccellato, Giancarlo Corò. Relatedness, economic complexity and convergence across European regions.
16/19 Sebastiano Della Lena, Pietro Dindo. On the Evolution of Norms in Strategic Environments
17/19 Paola Vesco, Matija Kovacic, Malcolm Mistry. Crop and Conflict: exploring the impact of Inequalityin Agricultural Production on Conflict Risk
18/19 Agar Brugiavini, Raluca Elena Buia, Matija Kovacic, Cristina Elisa Orso. Adverse childhood experiences and outcomes later in life: Evidence from SHARE countries
19/19 Alexis Bogroff, Dominique Guégan. Artificial Intelligence, Data, Ethics. An Holistic Approach for Risks and Regulation
20/19 Stefano Tonellato. Bayesian nonparametric clustering as a community detection problem
21/19 Pietro Dindo, Andrea Modena, Loriana Pelizzon. Risk Pooling, Leverage, and the Business Cycle
22/19 Wolfgang Britz, Roberto Roson, Martina Sartori. SSP Long Run Scenarios for European NUTS2 Regions
23/19 Giulio Cinquanta. Social Preferences for Mobility: an Experimental Approach
24/19 Luca Corazzini, Elena Meschi, Caterina Pavese. Impact of Early Childcare on Immigrant Children's Educational Performance
25/19 Mesfin G. Genie, Antonio Nicolò, Giacomo Pasini. The role of heterogeneity of patients' preferences in kidney transplantation
26/19 Dino Rizzi, Carlo Simionato, Francesca Zantomio. Older people health and access to healthcare: A retrospective look at inequality dynamics over the past decade
27/19 Francesco Figari, Gerlinde Verbist, Francesca Zantomio. Homeownership Investment and Tax Neutrality: A joint assessment of income and property taxes in Europe

28/19 Fabio Galeotti, Valeria Maggian, Marie Claire Villeval. Fraud Deterrence Institutions Reduce Intrinsic Honesty

29 /19 Luca Paolo Merlino, Nicole Tabasso. Debunking Rumors in Networks
30/19 Louis Abraham, Dominique Guégan. The other side of the Coin: Risks of the Libra Blockchain
31/19 Armenak Antinyan, Luca Corazzini, Elena D'Agostino, Filippo Pavesi. Watch your Words: An Experimental Study on Communication and the Opportunity Cost of Delegation

32/19 Michele Belloni, Antonella Bena, Elena Farina, Irene Simonetti, Francesca Zantomio. Long-run effects of health shocks in a highly regulated labour market.
33/19 Marco Corazza, Giovanni Fasano, Riccardo Gusso, Raffaele Pesenti. A comparison among Reinforcement Learning algorithms in financial trading systems

2020

01/20 Danilo Cavapozzi,Chiara Dal Bianco. Does retirement decrease the familiarity with ICT of older individuals?
02/20 Luca Di Corato, Tsegaye Ginbo. Climate change and coffee farm relocation in Ethiopia: a real-options approach
03/20 Wolfgang Britz, Yaghoob Jafari, Alexandr Nekhay,Roberto Roson. Modeling Trade and Income Distribution in Six Developing Countries A dynamic general equilibrium analysis up to the year 2050
04/20 Massimo di Cataldo, Nicola Mastrorocco. Organised crime, captured politicians, and the allocation of public resources
05/20 Dmitry Levando. The two demands: Why a demand for non-consumable money is different from a demand for consumable goods
06/20 Monica Billio, Michele Costola, Loriana Pelizzon, Max Riedel. Buildings' Energy Efficiency and the Probability of Mortgage Default: The Dutch Case
07/20 Giorgio Fabbri, Silvia Faggian, Giuseppe Freni. On Competition for Spatially Distributed Resources in Networks
08/20 Agar Brugiavini, Raluca Elena Buia, Matija Kovacic, Cristina Elisa Orso. Adverse childhood experiences and risk behaviours later in life: Evidence from SHARE countries
09/20 Mario Bellia, Loriana Pelizzon, Marti G. Subrahmanyam, Jun Uno, Darya Yuferova. Low-Latency Trading and Price Discovery: Evidence from the Tokyo Stock Exchange in the Pre-Opening and Opening Periods
10/20 Armenak Antinyan, Thomas Bassetti, Luca Corazzini, Filippo Pavesi. Trust in the Healthcare System and COVID-19 Treatment in the Developing World. Survey and Experimental Evidence from Armenia
11/20 Mario Bellia, Loriana Pelizzon, Marti G. Subrahmanyam, Jun Uno, Darya Yuferova. Coming early to the party
12/20 Giancarlo Corò, Monica Plechero, Francesco Rullani, Mario Volpe. The Evolution of Technological Space and Firms' Workforce Composition in a Manufacturing Region
13/20 Giulio Girardi, Kathleen W. Hanley, Stanislava Nikolova, Loriana Pelizzon, Mila Getmansky Sherman. Portfolio Similarity and Asset Liquidation in the Insurance Industry
14/20 Tullio Buccellato, Giancarlo Corò. Path dependence in regional structural change: implications for the EU cohesion and innovation policy
15/20 Irene Monasterolo, Monica Billio, Stefano Battiston. The importance of compound risk in the nexus of COVID-19, climate change and finance
16/20 Lorenzo Frattarolo, Loriana Pelizzon. Networks in risk spillovers: A multivariate GARCH perspective
17/20 Monica Billio, Michele Costola, Iva Histova, Carmelo Latino Loriana Pelizzon. Inside the ESG Ratings: (Dis)agreement and performance
18/20 Stefano Magrini, Marco Di Cataldo, Margherita Gerolimetto. Urban Growth and Convergence Dynamics after COVID-19
19/20 Luca Corazzini, Silvia D'Arrigo, Emanuele Millemaci, Pietro Navarra. The Influence of Personality Traits on University Performance: Evidence from Italian Freshmen Students
20/20 Dominique Guégan. A Note on the Interpretability of Machine Learning Algorithms
21/20 Matthijs Breugem, Stefano Colonello, Roberto Marfè, Francesca Zucchi. Dynamic Equity Slope

22/20 Roberto Roson, Camille Van der Vorst . A Social Accounting Matrix for Andalusia

23/20 Andrea Modena. Recapitalization, Bailout, and Long-run Welfare in a Dynamic Model of Banking

24/20 M Niaz Asadullah, Nazia Mansoor, Teresa Randazzo, Zaki Wahhaj. Is Son Preference Disappearing from Bangladesh?

25/20 Tullio Buccellato, Riccardo Busin, Roberto Casarin, Giancarlo Corò. Endogeneity in Interlocks and Performance Analysis: A Firm Size Perspective

26/20 Diana Barro, Marco Corazza, Martina Nardon.Cumulative Prospect Theory portfolio selection

27/20 Riccardo (Jack) Lucchetti, Claudia Pigini. Choice of solutions to the initial-conditions problem in dynamic panel probit models

28/20 Riccardo (Jack) Lucchetti, Luca Pedini**.** ParMA: Parallelised Bayesian Model Averaging for Generalised Linear Models