



Università  
Ca' Foscari  
Venezia

# **I risultati del questionario per gli immatricolati e le immatricolate alle lauree di I livello dell'a.a. 2023/2024 a Ca' Foscari**

**Giugno 2024**

A cura dell'Area Pianificazione e Programmazione Strategica  
Ufficio Valutazione - Settore Modelli di Riparto e Valutazione



## INDICE

PREMESSA .....	4
COMPOSIZIONE E CARATTERISTICHE DEL CAMPIONE E DELLA POPOLAZIONE.....	7
SEZIONI A-B – INFORMAZIONI PRELIMINARI SUL CAMPIONE .....	13
SEZIONE C – FONTI DI INFORMAZIONE SUL CORSO DI LAUREA SCELTO E SULL’ ATENEO.....	16
SEZIONE D – ISCRIZIONE A CA’ FOSCARI .....	29
SEZIONE E – ISCRIZIONE AD UN CORSO DI LAUREA DI CA’ FOSCARI.....	40
SEZIONE F – CONCORRENZA CON ALTRI ATENEI.....	49
APPENDICE A – ISCRIZIONE A CA’ FOSCARI: ANALISI PER PROVENIENZA GEOGRAFICA .....	50
<i>Grafici di riepilogo motivi iscrizione a Ca’ Foscari.....</i>	<i>59</i>
APPENDICE B – CONSULTAZIONE DI CLASSIFICHE NAZIONALI E INTERNAZIONALI .....	61
<i>Grafico di riepilogo consultazione classifiche.....</i>	<i>68</i>
APPENDICE C – LE DOMANDE DEL QUESTIONARIO .....	69

## PREMESSA

Prosegue anche per l'anno accademico 2023/2024 la rilevazione tramite questionario somministrato agli immatricolati e alle immatricolate a una laurea di I livello, finalizzata ad indagare in modo approfondito le motivazioni e le circostanze che hanno portato gli studenti e le studentesse a scegliere l'Ateneo veneziano e, di conseguenza, la sua offerta formativa.

Il questionario è stato somministrato invitando gli immatricolati e le immatricolate nella loro area riservata del sito di Ca' Foscari a raggiungere un apposito link contenente le pagine del questionario da compilare. Il questionario è disponibile sia nella versione italiana che inglese.

Le pagine web per la compilazione sono rimaste attive per un periodo di circa tre mesi (da metà Gennaio 2024 a metà Aprile 2024) e ciò ha permesso di raccogliere **1911** questionari compilati su **4041** immatricolati/immatricolate (numero immatricolazioni che risultavano alla data del 10 Gennaio 2024). La copertura del campione è del **47,3%** costituendo una base di dati affidabile da cui trarre importanti indicazioni sulle opinioni e motivazioni degli studenti e delle studentesse che per la prima volta accedono all'Ateneo. La rappresentatività a livello di corso appare buona con 10 corsi di studio su 20 al di sopra del 50%, il massimo di copertura è raggiunto per "Scienze e tecnologie per i beni culturali" con il 57,9% e il minimo per "Digital Management" con il 33,6% (cfr. Tabella 1).

Le domande del questionario sono raggruppate in sei sezioni:

- A. priorità nella scelta: Ateneo o Corso di Laurea;
- B. titolo di studio dei genitori;
- C. fonti utilizzate per ottenere informazioni sul Corso di Laurea scelto e su Ca' Foscari;
- D. motivi dell'iscrizione a Ca' Foscari;
- E. motivi dell'iscrizione ad un Corso di Laurea di Ca' Foscari;
- F. concorrenza con altri Atenei.

Per le sezioni C, D e E è stato predisposto un set di item (20, 16 e 11 rispettivamente) per ciascuno dei quali il campione ha potuto scegliere tra le opzioni "Sì", "No" e "In parte". Ecco nel dettaglio gli item per ciascuna domanda delle sezioni citate:

**Quesito C:** *Fonti utilizzate per ottenere informazioni sul Corso di Laurea scelto e su Ca' Foscari:*

- Famiglia
- Compagni/compagne delle scuole superiori
- Amici/amiche
- Informazioni da parte di insegnanti della scuola media superiore
- Iniziative universitarie (convegni, manifestazioni...)
- Saloni, Fiere e altre iniziative di Orientamento Universitario
- Opuscoli, guide o pubblicazioni realizzati dall'Università
- Call Center dell'Università
- Segreteria Studenti/Studentesse dell'Università
- Pubblicità radio
- Pubblicità sulla stampa
- Risultati Almalaurea sugli sbocchi professionali
- Articoli e servizi su giornali e riviste

- 
- Classifiche giornali
  - Social network (ad.es. Facebook)
  - Sito internet Ca' Foscari
  - Sito della Regione Veneto (Cicerone)
  - Siti specializzati (ad es. www.university.it, www.studenti.it)
  - Altri siti Internet
  - Altro (specificare)

**Quesito D:** *Motivi dell'iscrizione a Ca' Foscari:*

- Prestigio Ateneo
- Presenza di docenti qualificati
- Presenza di amici/amiche
- Presenza di compagni/compagne di scuola
- Possibilità di integrare lo studio con il lavoro
- Il corso scelto esiste solo a Ca' Foscari
- Il corso scelto è migliore a Ca' Foscari che in altri Atenei
- Per la qualità/quantità dei servizi offerti (borse di studio, alloggi studenteschi...)
- Università non affollata
- Presenza o meno del test di ammissione
- Presenza di percorsi specialistici e/o post-laurea dopo la triennale
- Posizione di Ca' Foscari nelle classifiche dei giornali
- Vivibilità della città
- Vicinanza a casa
- Per stare lontano/lontana da casa (avere più indipendenza)
- Altro (specificare)

**Quesito E:** *Motivi dell'iscrizione ad un Corso di Laurea di Ca' Foscari:*

- Prestigio del titolo
- Particolare interesse a questa disciplina
- Offre molte possibilità di impiego
- Tradizioni e/o consigli familiari
- Condivisione della scelta di amici e amiche/compagni e compagne delle superiori
- Necessaria per la professione cui aspiro o che sto svolgendo
- Per esclusione
- Perché è facile
- Presenza o meno del test di ammissione
- In attesa di trovare occupazione
- Altro (specificare)

Dopo una sezione dedicata alle caratteristiche del campione confrontate con quelle della popolazione oggetto di studio, la presente relazione tabula i risultati per ciascuna domanda/opzione di risposta, sia in valore assoluto che in percentuale, disaggregati per corso di laurea.

Per le sezioni C, D ed E si riportano inoltre una tabella e un grafico di riepilogo con le percentuali di risposte "Sì" + "in parte".

In una apposita appendice (**Appendice A**) vengono presentati i risultati dell'indagine focalizzando sull'analisi della provenienza geografica del campione e sulle principali motivazioni che hanno portato gli studenti e le studentesse a iscriversi a Ca' Foscari, dati disaggregati per corso di laurea.

All'interno del questionario è inoltre presente una domanda relativa alla consultazione dei Ranking nazionali/internazionali a cui Ca' Foscari partecipa così formulata:

**Quesito C1)** *In che misura ti sei avvalso/avvalsa della consultazione di classifiche nazionali e internazionali di Università prima di optare per l'iscrizione a Ca' Foscari?*

- Quacquarelli Symonds (QS)
- Times Higher Education (THE)
- ARWU
- GRUP
- Thomson – Reuters
- U-Multirank
- U-Map
- Grande Guida Università Censis – Repubblica
- Il Sole – 24
- Altro (specificare)

Per ciascuna classifica il campione ha potuto scegliere tra le opzioni di risposta "Consultato e determinante per la scelta", "Consultato e non determinante per la scelta" e "Non consultato".

Nell'**Appendice B** sono presentati i risultati di tale sezione del questionario. In particolare vengono esposti i risultati per ciascun item/opzione di risposta, sia in valore assoluto che in percentuale, disaggregati per corso di laurea. Si riportano inoltre una tabella e un grafico di riepilogo con le percentuali di risposte "Consultato e determinante per la scelta" + "Consultato e non determinante per la scelta" in particolare nel grafico viene proposto un confronto fra le risposte di tutto il campione e degli studenti/delle studentesse che risultano di cittadinanza straniera.

L'Ufficio Valutazione ha realizzato anche l'indagine sulle opinioni degli immatricolati e delle immatricolate alle lauree di II livello dell'a.a. 2023/2024 a Ca' Foscari.

I risultati dei questionari sono pubblicati sul sito web di Ateneo al seguente indirizzo [www.unive.it/pag/15917/](http://www.unive.it/pag/15917/)

COMPOSIZIONE E CARATTERISTICHE DEL CAMPIONE E DELLA POPOLAZIONE

Tabella 1 - Copertura del campione

<i>Corso di Laurea</i>	<i>Campione</i>	<i>Popolazione</i>	<i>Percentuale di risposta</i>
Informatica	85	240	35,4%
Scienze ambientali	40	96	41,7%
Scienze e tecnologie per i beni culturali	11	19	57,9%
Chimica e tecnologie sostenibili	17	31	54,8%
Ingegneria fisica	19	35	54,3%
Hospitality Innovation and e-Tourism	26	49	53,1%
Ingegneria ambientale per la transizione ecologica	22	38	57,9%
Economia aziendale	214	492	43,5%
Commercio estero e turismo	118	255	46,3%
Economia e commercio	190	409	46,5%
Digital Management	45	134	33,6%
Conservazione e gestione dei beni e delle attività culturali	201	399	50,4%
Filosofia	85	188	45,2%
Lettere	103	194	53,1%
Scienze della società e del servizio sociale	36	71	50,7%
Storia	82	174	47,1%
Lingue, civiltà e scienze del linguaggio	224	462	48,5%
Lingue, culture e società dell'Asia e dell'Africa mediterranea	301	572	52,6%
Mediazione linguistica e culturale	22	46	47,8%
Philosophy, International and Economic Studies	70	137	51,1%
<b>TOTALE Ateneo</b>	<b>1911</b>	<b>4041</b>	<b>47,3%</b>

Tabella 2 - Genere

<i>Corso di Laurea</i>	<i>Maschi</i>	<i>Femmine</i>	<i>% Femmine campione</i>	<i>% Femmine popolazione</i>
Informatica	74	11	12,9%	13,3%
Scienze ambientali	17	23	57,5%	53,1%
Scienze e tecnologie per i beni culturali	2	9	81,8%	78,9%
Chimica e tecnologie sostenibili	6	11	64,7%	51,6%
Ingegneria fisica	11	8	42,1%	34,3%
Hospitality Innovation and e-Tourism	2	24	92,3%	89,8%
Ingegneria ambientale per la transizione ecologica	13	9	40,9%	34,2%
Economia aziendale	126	88	41,1%	43,7%
Commercio estero e turismo	38	80	67,8%	60,4%
Economia e commercio	120	70	36,8%	34,2%
Digital Management	25	20	44,4%	44,8%
Conservazione e gestione dei beni e delle attività culturali	35	166	82,6%	80,5%
Filosofia	39	46	54,1%	58,0%
Lettere	27	76	73,8%	71,6%
Scienze della società e del servizio sociale	0	36	100,0%	98,6%
Storia	53	29	35,4%	30,5%
Lingue, civiltà e scienze del linguaggio	44	180	80,4%	79,9%
Lingue, culture e società dell'Asia e dell'Africa mediterranea	49	252	83,7%	79,2%
Mediazione linguistica e culturale	6	16	72,7%	78,3%
Philosophy, International and Economic Studies	23	47	67,1%	57,7%
<b>TOTALE Ateneo</b>	<b>710</b>	<b>1201</b>	<b>62,8%</b>	<b>58,9%</b>

**Tabella 3 - Anno di nascita (campione)**

<i>Corso di Laurea</i>	<i>1983 o prima</i>	<i>1984-1993</i>	<i>1994-1998</i>	<i>1999-2003</i>	<i>2004 o dopo</i>
Informatica	0	1	8	25	51
Scienze ambientali	0	1	1	6	32
Scienze e tecnologie per i beni culturali	0	0	0	2	9
Chimica e tecnologie sostenibili	0	0	0	4	13
Ingegneria fisica	0	2	0	2	15
Hospitality Innovation and e-Tourism	0	0	0	6	20
Ingegneria ambientale per la transizione ecologica	0	1	0	5	16
Economia aziendale	0	0	3	49	162
Commercio estero e turismo	0	0	1	30	87
Economia e commercio	0	0	2	47	141
Digital Management	0	0	0	19	26
Conservazione e gestione dei beni e delle attività culturali	9	1	11	54	126
Filosofia	6	1	0	29	49
Lettere	2	1	3	17	80
Scienze della società e del servizio sociale	1	1	1	10	23
Storia	12	9	3	30	28
Lingue, civiltà e scienze del linguaggio	2	4	2	69	147
Lingue, culture e società dell'Asia e dell'Africa mediterranea	1	4	13	83	200
Mediazione linguistica e culturale	1	0	1	6	14
Philosophy, International and Economic Studies	0	0	2	9	59
<b>TOTALE Ateneo</b>	<b>34</b>	<b>26</b>	<b>51</b>	<b>502</b>	<b>1298</b>

**Tabella 4 - Anno di nascita (confronto campione/popolazione)**

<i>Corso di Laurea</i>	<i>Campione</i>			<i>Popolazione</i>		
	<i>% 1998 o prima</i>	<i>% 1999-2003</i>	<i>% 2004 o dopo</i>	<i>% 1998 o prima</i>	<i>% 1999-2003</i>	<i>% 2004 o dopo</i>
Informatica	5,0%	15,0%	80,0%	7,3%	25,0%	67,7%
Scienze ambientali	0,0%	18,2%	81,8%	0,0%	26,3%	73,7%
Scienze e tecnologie per i beni culturali	0,0%	23,5%	76,5%	0,0%	29,0%	71,0%
Chimica e tecnologie sostenibili	10,5%	10,5%	78,9%	5,7%	22,9%	71,4%
Ingegneria fisica	0,0%	23,1%	76,9%	2,0%	30,6%	67,3%
Hospitality Innovation and e-Tourism	4,5%	22,7%	72,7%	2,6%	36,8%	60,5%
Ingegneria ambientale per la transizione ecologica	1,4%	22,9%	75,7%	1,2%	26,8%	72,0%
Economia aziendale	0,8%	25,4%	73,7%	1,6%	26,3%	72,2%
Commercio estero e turismo	1,1%	24,7%	74,2%	1,2%	24,4%	74,3%
Economia e commercio	0,0%	42,2%	57,8%	0,0%	32,1%	67,9%
Digital Management	10,4%	26,9%	62,7%	9,5%	30,8%	59,6%
Conservazione e gestione dei beni e delle attività culturali	8,2%	34,1%	57,6%	13,8%	31,9%	54,3%
Filosofia	5,8%	16,5%	77,7%	9,3%	21,1%	69,6%
Lettere	8,3%	27,8%	63,9%	8,5%	26,8%	64,8%
Scienze della società e del servizio sociale	29,3%	36,6%	34,1%	24,7%	36,2%	39,1%
Storia	3,6%	30,8%	65,6%	5,0%	34,0%	61,0%
Lingue, civiltà e scienze del linguaggio	6,0%	27,6%	66,4%	5,9%	32,5%	61,5%
Lingue, culture e società dell'Asia e dell'Africa mediterranea	9,1%	27,3%	63,6%	4,3%	30,4%	65,2%
Mediazione linguistica e culturale	2,9%	12,9%	84,3%	2,9%	20,4%	76,6%
Philosophy, International and Economic Studies	5,8%	26,3%	67,9%	6,0%	29,6%	64,5%
<b>TOTALE Ateneo</b>	<b>5,0%</b>	<b>15,0%</b>	<b>80,0%</b>	<b>7,3%</b>	<b>25,0%</b>	<b>67,7%</b>



**Tabella 5 - Provenienza geografica (campione) - valori assoluti**

<i>Corso di Laurea</i>	<i>Venezia</i>	<i>Treviso</i>	<i>Padova</i>	<i>Altro Veneto</i>	<i>Altro Nordest(*)</i>	<i>Altro Italia</i>	<i>Estero</i>
Informatica	35	18	17	6	0	1	8
Scienze ambientali	17	10	2	6	2	2	1
Scienze e tecnologie per i beni culturali	4	2	1	1	0	3	0
Chimica e tecnologie sostenibili	7	3	1	3	1	2	0
Ingegneria fisica	6	4	4	2	1	2	0
Hospitality Innovation and e-Tourism	7	3	2	1	1	7	5
Ingegneria ambientale per la transizione ecologica	10	6	1	3	0	1	1
Economia aziendale	55	59	26	30	6	12	26
Commercio estero e turismo	32	48	11	11	4	4	8
Economia e commercio	59	56	25	23	6	5	16
Digital Management	4	11	4	6	3	8	9
Conservazione e gestione dei beni e delle attività culturali	45	36	16	34	20	39	11
Filosofia	21	21	4	13	7	18	1
Lettere	33	25	5	15	6	19	0
Scienze della società e del servizio sociale	13	10	4	7	1	1	0
Storia	34	12	2	14	8	11	1
Lingue, civiltà e scienze del linguaggio	63	50	18	39	11	34	9
Lingue, culture e società dell'Asia e dell'Africa mediterranea	32	26	29	48	18	138	10
Mediazione linguistica e culturale	9	8	1	0	0	4	0
Philosophy, International and Economic Studies	6	5	10	10	3	25	11
<b>TOTALE Ateneo</b>	<b>492</b>	<b>413</b>	<b>183</b>	<b>272</b>	<b>98</b>	<b>336</b>	<b>117</b>

(\*) inteso come Trentino Alto Adige e Friuli Venezia Giulia

**Tabella 6- Provenienza geografica (campione) - valori percentuali**

<i>Corso di Laurea</i>	<i>Venezia</i>	<i>Treviso</i>	<i>Padova</i>	<i>Altro Veneto</i>	<i>Altro Nordest (*)</i>	<i>Altro Italia</i>	<i>Estero</i>
Informatica	41,2%	21,2%	20,0%	7,1%	0,0%	1,2%	9,4%
Scienze ambientali	42,5%	25,0%	5,0%	15,0%	5,0%	5,0%	2,5%
Scienze e tecnologie per i beni culturali	36,4%	18,2%	9,1%	9,1%	0,0%	27,3%	0,0%
Chimica e tecnologie sostenibili	41,2%	17,6%	5,9%	17,6%	5,9%	11,8%	0,0%
Ingegneria fisica	31,6%	21,1%	21,1%	10,5%	5,3%	10,5%	0,0%
Hospitality Innovation and e-Tourism	26,9%	11,5%	7,7%	3,8%	3,8%	26,9%	19,2%
Ingegneria ambientale per la transizione ecologica	45,5%	27,3%	4,5%	13,6%	0,0%	4,5%	4,5%
Economia aziendale	25,7%	27,6%	12,1%	14,0%	2,8%	5,6%	12,1%
Commercio estero e turismo	27,1%	40,7%	9,3%	9,3%	3,4%	3,4%	6,8%
Economia e commercio	31,1%	29,5%	13,2%	12,1%	3,2%	2,6%	8,4%
Digital Management	8,9%	24,4%	8,9%	13,3%	6,7%	17,8%	20,0%
Conservazione e gestione dei beni e delle attività culturali	22,4%	17,9%	8,0%	16,9%	10,0%	19,4%	5,5%
Filosofia	24,7%	24,7%	4,7%	15,3%	8,2%	21,2%	1,2%
Lettere	32,0%	24,3%	4,9%	14,6%	5,8%	18,4%	0,0%
Scienze della società e del servizio sociale	36,1%	27,8%	11,1%	19,4%	2,8%	2,8%	0,0%
Storia	41,5%	14,6%	2,4%	17,1%	9,8%	13,4%	1,2%
Lingue, civiltà e scienze del linguaggio	28,1%	22,3%	8,0%	17,4%	4,9%	15,2%	4,0%
Lingue, culture e società dell'Asia e dell'Africa mediterranea	10,6%	8,6%	9,6%	15,9%	6,0%	45,8%	3,3%
Mediazione linguistica e culturale	40,9%	36,4%	4,5%	0,0%	0,0%	18,2%	0,0%
Philosophy, International and Economic Studies	8,6%	7,1%	14,3%	14,3%	4,3%	35,7%	15,7%
<b>TOTALE Ateneo</b>	<b>25,7%</b>	<b>21,6%</b>	<b>9,6%</b>	<b>14,2%</b>	<b>5,1%</b>	<b>17,6%</b>	<b>6,1%</b>

(\*) inteso come Trentino Alto Adige e Friuli Venezia Giulia

Corso di Laurea	Campione			Popolazione		
	Veneto	Resto d'Italia	Estero	Veneto	Resto d'Italia	Estero
Informatica	89,4%	1,2%	9,4%	85,0%	5,0%	10,0%
Scienze ambientali	87,5%	10,0%	2,5%	88,5%	10,4%	1,0%
Scienze e tecnologie per i beni culturali	72,7%	27,3%	0,0%	78,9%	21,1%	0,0%
Chimica e tecnologie sostenibili	82,4%	17,6%	0,0%	87,1%	12,9%	0,0%
Ingegneria fisica	84,2%	15,8%	0,0%	85,7%	14,3%	0,0%
Hospitality Innovation and e-Tourism	50,0%	30,8%	19,2%	59,2%	22,4%	18,4%
Ingegneria ambientale per la transizione ecologica	90,9%	4,5%	4,5%	89,5%	2,6%	7,9%
Economia aziendale	79,4%	8,4%	12,1%	72,0%	8,7%	19,3%
Commercio estero e turismo	86,4%	6,8%	6,8%	87,5%	7,5%	5,1%
Economia e commercio	85,8%	5,8%	8,4%	85,3%	4,4%	10,3%
Digital Management	55,6%	24,4%	20,0%	58,2%	23,1%	18,7%
Conservazione e gestione dei beni e delle attività culturali	65,2%	29,4%	5,5%	64,2%	30,8%	5,0%
Filosofia	69,4%	29,4%	1,2%	70,2%	28,2%	1,6%
Lettere	75,7%	24,3%	0,0%	72,2%	26,8%	1,0%
Scienze della società e del servizio sociale	94,4%	5,6%	0,0%	90,1%	9,9%	0,0%
Storia	75,6%	23,2%	1,2%	78,2%	19,0%	2,9%
Lingue, civiltà e scienze del linguaggio	75,9%	20,1%	4,0%	73,6%	19,5%	6,9%
Lingue, culture e società dell'Asia e dell'Africa mediterranea	44,9%	51,8%	3,3%	46,0%	50,7%	3,3%
Mediazione linguistica e culturale	81,8%	18,2%	0,0%	84,8%	15,2%	0,0%
Philosophy, International and Economic Studies	44,3%	40,0%	15,7%	35,0%	43,1%	21,9%
<b>TOTALE Ateneo</b>	<b>71,2%</b>	<b>22,7%</b>	<b>6,1%</b>	<b>70,4%</b>	<b>21,6%</b>	<b>8,0%</b>

Corso di Laurea	Tecnico	Scientifico	Linguistico	Classico	Scienze Umane	Artistico	Altro
Informatica	59	16	4	2	0	0	4
Scienze ambientali	10	16	2	3	0	3	6
Scienze e tecnologie per i beni culturali	3	2	0	1	0	4	1
Chimica e tecnologie sostenibili	5	10	0	0	2	0	0
Ingegneria fisica	3	13	1	2	0	0	0
Hospitality Innovation and e-Tourism	11	2	4	1	2	0	6
Ingegneria ambientale per la transizione ecologica	6	14	1	0	0	0	1
Economia aziendale	52	95	14	18	11	0	24
Commercio estero e turismo	73	10	18	3	4	1	9
Economia e commercio	73	62	13	7	17	2	16
Digital Management	19	8	4	1	2	0	11
Conservazione e gestione dei beni e delle attività culturali	33	30	19	51	19	30	19
Filosofia	9	29	9	20	13	1	4
Lettere	9	19	6	45	12	4	8
Scienze della società e del servizio sociale	9	1	4	3	14	1	4
Storia	26	16	3	15	12	5	5
Lingue, civiltà e scienze del linguaggio	45	23	81	31	19	11	14
Lingue, culture e società dell'Asia e dell'Africa mediterranea	68	49	89	44	14	16	21
Mediazione linguistica e culturale	6	2	9	0	2	1	2
Philosophy, International and Economic Studies	3	21	13	20	2	0	11
<b>TOTALE Ateneo</b>	<b>522</b>	<b>438</b>	<b>294</b>	<b>267</b>	<b>145</b>	<b>79</b>	<b>166</b>

Corso di Laurea	Campione		Popolazione	
	Liceo	Altro	Liceo	Altro
Informatica	25,9%	74,1%	27,5%	72,5%
Scienze ambientali	62,5%	37,5%	58,3%	41,7%
Scienze e tecnologie per i beni culturali	72,7%	27,3%	68,4%	31,6%
Chimica e tecnologie sostenibili	70,6%	29,4%	67,7%	32,3%
Ingegneria fisica	84,2%	15,8%	74,3%	25,7%
Hospitality Innovation and e-Tourism	38,5%	61,5%	53,1%	46,9%
Ingegneria ambientale per la transizione ecologica	68,2%	31,8%	63,2%	36,8%
Economia aziendale	64,5%	35,5%	55,7%	44,3%
Commercio estero e turismo	30,5%	69,5%	33,3%	66,7%
Economia e commercio	53,2%	46,8%	53,5%	46,5%
Digital Management	33,3%	66,7%	44,8%	55,2%
Conservazione e gestione dei beni e delle attività culturali	75,6%	24,4%	76,7%	23,3%
Filosofia	87,1%	12,9%	86,2%	13,8%
Lettere	86,4%	13,6%	84,5%	15,5%
Scienze della società e del servizio sociale	66,7%	33,3%	71,8%	28,2%
Storia	62,2%	37,8%	59,8%	40,2%
Lingue, civiltà e scienze del linguaggio	75,4%	24,6%	68,6%	31,4%
Lingue, culture e società dell'Asia e dell'Africa mediterranea	72,1%	27,9%	71,2%	28,8%
Mediazione linguistica e culturale	63,6%	36,4%	58,7%	41,3%
Philosophy, International and Economic Studies	80,0%	20,0%	75,2%	24,8%
<b>TOTALE Ateneo</b>	<b>65,1%</b>	<b>34,9%</b>	<b>62,1%</b>	<b>37,9%</b>

Corso di Laurea	60-69	70-79	80-89	90-100	Non definito	Media camp.	Media popol.
Informatica	21	26	12	25	1	79,3	77,1
Scienze ambientali	11	13	8	6	2	76,4	77,0
Scienze e tecnologie per i beni culturali	1	3	1	6	0	86,8	83,1
Chimica e tecnologie sostenibili	4	7	2	4	0	79,0	77,8
Ingegneria fisica	4	1	7	7	0	84,1	85,2
Hospitality Innovation and e-Tourism	1	9	8	6	2	83,0	83,7
Ingegneria ambientale per la transizione ecologica	7	7	4	4	0	78,0	76,4
Economia aziendale	23	52	52	75	12	83,8	83,1
Commercio estero e turismo	15	21	45	36	1	83,5	81,0
Economia e commercio	29	56	32	65	8	82,6	81,2
Digital Management	6	12	9	13	5	82,2	82,3
Conservazione e gestione dei beni e delle attività culturali	28	53	41	74	5	83,1	81,9
Filosofia	16	14	17	38	0	84,1	82,4
Lettere	5	25	21	52	0	87,1	86,7
Scienze della società e del servizio sociale	3	10	11	12	0	82,8	81,1
Storia	19	23	21	17	2	78,2	78,1
Lingue, civiltà e scienze del linguaggio	31	59	49	84	1	83,2	82,3
Lingue, culture e società dell'Asia e dell'Africa mediterranea	38	71	81	111	0	84,0	82,8
Mediazione linguistica e culturale	2	9	4	7	0	82,1	80,2
Philosophy, International and Economic Studies	0	9	17	38	6	91,3	89,6
<b>TOTALE Ateneo</b>	<b>264</b>	<b>480</b>	<b>442</b>	<b>680</b>	<b>45</b>	<b>83,2</b>	<b>82,0</b>

Conclusioni sulla rappresentatività del campione

<b>Tabella 11 - Riassunto caratteristiche immatricolati e immatricolate triennali a Ca' Foscari (confronto campione/popolazione)</b>					
<b>Copertura</b>					
<i>Campione</i>		<i>Popolazione</i>		<i>Percentuale di copertura</i>	
1911		4041		47,29%	
<b>Genere</b>					
% Femmine campione			% Femmine popolazione		
62,85%			58,92%		
<b>Anno di nascita</b>					
<i>Campione</i>			<i>Popolazione</i>		
% 1998 o prima	% 1999-2003	% 2004 o dopo	% 1998 o prima	% 1999-2003	% 2004 o dopo
5,81%	26,27%	67,92%	5,96%	29,57%	64,46%
<b>Provenienza geografica</b>					
<i>Campione</i>			<i>Popolazione</i>		
%Veneto	%Resto d'Italia	%Eestero	%Veneto	%Resto d'Italia	%Eestero
71,17%	22,71%	6,12%	70,43%	21,58%	7,99%
<b>Tipo maturità</b>					
	<i>Campione</i>		<i>Popolazione</i>		
	% Liceo	% Altro	% Liceo	% Altro	
	65,10%	34,90%	62,14%	37,86%	
<b>Voto di maturità (in centesimi)</b>					
	<i>Media campione</i>		<i>Media popolazione</i>		
	83,23		81,96		

## SEZIONI A-B – INFORMAZIONI PRELIMINARI SUL CAMPIONE

Tabella 12 – Nella scelta del Corso di Laurea hai dato priorità al Corso di laurea o all'Ateneo?										
Corso di Laurea	Volevo iscrivermi a questo Ateneo e di conseguenza ho scelto uno dei corsi disponibili		Avevo scelto un corso di studio e fra i diversi Atenei ho optato per Ca' Foscari		Volevo iscrivermi proprio a questo Ateneo ed a questo corso		Non ho potuto iscrivermi ad altro Ateneo		Non risponde	
	Ass.	%	Ass.	%	Ass.	%	Ass.	%	Ass.	%
Informatica	3	3,5%	38	44,7%	7	8,2%	3	3,5%	34	40,0%
Scienze ambientali	2	5,0%	19	47,5%	9	22,5%	4	10,0%	6	15,0%
Scienze e tecnologie per i beni culturali	0	0,0%	7	63,6%	2	18,2%	1	9,1%	1	9,1%
Chimica e tecnologie sostenibili	0	0,0%	8	47,1%	4	23,5%	0	0,0%	5	29,4%
Ingegneria fisica	2	10,5%	6	31,6%	1	5,3%	2	10,5%	8	42,1%
Hospitality Innovation and e-Tourism	0	0,0%	11	42,3%	10	38,5%	1	3,8%	4	15,4%
Ingegneria ambientale per la transizione ecologica	5	22,7%	6	27,3%	4	18,2%	2	9,1%	5	22,7%
Economia aziendale	17	7,9%	90	42,1%	51	23,8%	4	1,9%	52	24,3%
Commercio estero e turismo	18	15,3%	49	41,5%	25	21,2%	4	3,4%	22	18,6%
Economia e commercio	22	11,6%	64	33,7%	54	28,4%	6	3,2%	44	23,2%
Digital Management	2	4,4%	11	24,4%	11	24,4%	2	4,4%	19	42,2%
Conservazione e gestione dei beni e delle attività culturali	16	8,0%	94	46,8%	51	25,4%	2	1,0%	38	18,9%
Filosofia	5	5,9%	40	47,1%	21	24,7%	3	3,5%	16	18,8%
Lettere	9	8,7%	53	51,5%	18	17,5%	1	1,0%	22	21,4%
Scienze della società e del servizio sociale	4	11,1%	21	58,3%	5	13,9%	1	2,8%	5	13,9%
Storia	3	3,7%	28	34,1%	25	30,5%	5	6,1%	21	25,6%
Lingue, civiltà e scienze del linguaggio	20	8,9%	88	39,3%	64	28,6%	7	3,1%	45	20,1%
Lingue, culture e società dell'Asia e dell'Africa mediterranea	9	3,0%	114	37,9%	123	40,9%	3	1,0%	52	17,3%
Mediazione linguistica e culturale	2	9,1%	11	50,0%	4	18,2%	1	4,5%	4	18,2%
Philosophy, International and Economic Studies	3	4,3%	26	37,1%	21	30,0%	3	4,3%	17	24,3%
<b>TOTALE Ateneo</b>	<b>142</b>	<b>7,4%</b>	<b>784</b>	<b>41,0%</b>	<b>510</b>	<b>26,7%</b>	<b>55</b>	<b>2,9%</b>	<b>420</b>	<b>22,0%</b>

**Tabella 13 - Titolo di studio del padre**

Corso di Laurea	Laurea presso l'Università di Ca' Foscari		Laurea presso altra Università		Diploma di scuola superiore		Altro		Non risponde	
	Ass	%	Ass.	%	Ass.	%	Ass.	%	Ass.	%
Informatica	3	3,5%	10	11,8%	44	51,8%	26	30,6%	2	2,4%
Scienze ambientali	4	10,0%	7	17,5%	20	50,0%	8	20,0%	1	2,5%
Scienze e tecnologie per i beni cult.	0	0,0%	1	9,1%	5	45,5%	4	36,4%	1	9,1%
Chimica e tecnologie sostenibili	1	5,9%	5	29,4%	5	29,4%	6	35,3%	0	0,0%
Ingegneria fisica	1	5,3%	4	21,1%	8	42,1%	5	26,3%	1	5,3%
Hospitality Innovation and e-Touri.	0	0,0%	5	19,2%	12	46,2%	7	26,9%	2	7,7%
Ingegneria ambientale per la transizione ecologica	3	13,6%	7	31,8%	8	36,4%	4	18,2%	0	0,0%
Economia aziendale	10	4,7%	46	21,5%	102	47,7%	43	20,1%	13	6,1%
Commercio estero e turismo	4	3,4%	10	8,5%	62	52,5%	39	33,1%	3	2,5%
Economia e commercio	11	5,8%	45	23,7%	80	42,1%	48	25,3%	6	3,2%
Digital Management	1	2,2%	18	40,0%	15	33,3%	11	24,4%	0	0,0%
Conservazione e gestione dei beni e delle attività culturali	4	2,0%	46	22,9%	94	46,8%	46	22,9%	11	5,5%
Filosofia	2	2,4%	20	23,5%	44	51,8%	19	22,4%	0	0,0%
Lettere	5	4,9%	23	22,3%	43	41,7%	30	29,1%	2	1,9%
Scienze della società e del servizio sociale	0	0,0%	9	25,0%	14	38,9%	12	33,3%	1	2,8%
Storia	1	1,2%	11	13,4%	37	45,1%	26	31,7%	7	8,5%
Lingue, civiltà e scienze del linguag.	5	2,2%	36	16,1%	117	52,2%	57	25,4%	9	4,0%
Lingue, culture e società dell'Asia e dell'Africa mediterranea	2	0,7%	51	16,9%	145	48,2%	89	29,6%	14	4,7%
Mediazione linguistica e culturale	0	0,0%	4	18,2%	11	50,0%	7	31,8%	0	0,0%
Philosophy, International and Economic Studies	3	4,3%	30	42,9%	21	30,0%	15	21,4%	1	1,4%
<b>TOTALE Ateneo</b>	<b>60</b>	<b>3,1%</b>	<b>388</b>	<b>20,3%</b>	<b>887</b>	<b>46,4%</b>	<b>502</b>	<b>26,3%</b>	<b>74</b>	<b>3,9%</b>

**Tabella 14 - Titolo di studio della madre**

Corso di Laurea	Laurea presso l'Università di Ca' Foscari		Laurea presso altra Università		Diploma di scuola superiore		Altro		Non risponde	
	Ass	%	Ass.	%	Ass.	%	Ass.	%	Ass.	%
Informatica	2	2,4%	12	14,1%	38	44,7%	31	36,5%	2	2,4%
Scienze ambientali	2	5,0%	8	20,0%	22	55,0%	7	17,5%	1	2,5%
Scienze e tecnologie per i beni cult.	0	0,0%	0	0,0%	6	54,5%	4	36,4%	1	9,1%
Chimica e tecnologie sostenibili	0	0,0%	5	29,4%	9	52,9%	3	17,6%	0	0,0%
Ingegneria fisica	1	5,3%	3	15,8%	12	63,2%	3	15,8%	0	0,0%
Hospitality Innovation and e-Tour.	0	0,0%	9	34,6%	12	46,2%	5	19,2%	0	0,0%
Ingegneria ambientale per la transizione ecologica	2	9,1%	8	36,4%	9	40,9%	3	13,6%	0	0,0%
Economia aziendale	8	3,7%	60	28,0%	107	50,0%	27	12,6%	12	5,6%
Commercio estero e turismo	4	3,4%	14	11,9%	64	54,2%	34	28,8%	2	1,7%
Economia e commercio	14	7,4%	46	24,2%	91	47,9%	34	17,9%	5	2,6%
Digital Management	0	0,0%	17	37,8%	16	35,6%	12	26,7%	0	0,0%
Conservazione e gestione dei beni e delle attività culturali	7	3,5%	49	24,4%	94	46,8%	43	21,4%	8	4,0%
Filosofia	2	2,4%	25	29,4%	43	50,6%	15	17,6%	0	0,0%
Lettere	5	4,9%	33	32,0%	44	42,7%	18	17,5%	3	2,9%
Scienze della società e del servizio sociale	0	0,0%	4	11,1%	14	38,9%	16	44,4%	2	5,6%
Storia	3	3,7%	12	14,6%	32	39,0%	29	35,4%	6	7,3%
Lingue, civiltà e scienze del linguag.	12	5,4%	40	17,9%	114	50,9%	53	23,7%	5	2,2%
Lingue, culture e società dell'Asia e dell'Africa mediterranea	5	1,7%	77	25,6%	140	46,5%	68	22,6%	11	3,7%
Mediazione linguistica e culturale	1	4,5%	1	4,5%	14	63,6%	6	27,3%	0	0,0%
Philosophy, International and Economic Studies	3	4,3%	32	45,7%	25	35,7%	10	14,3%	0	0,0%
<b>TOTALE Ateneo</b>	<b>71</b>	<b>3,7%</b>	<b>455</b>	<b>23,8%</b>	<b>906</b>	<b>47,4%</b>	<b>421</b>	<b>22,0%</b>	<b>58</b>	<b>3,0%</b>

Tabella 15 - Titolo di studio dei genitori

Corso di Laurea	Entrambi i genitori laureati			Solo il padre laureato		Solo la madre laureata		Nessun genitore laureato	
	Ca' Foscari	fuori	Ca' Foscari e fuori	Ca' Foscari	fuori	Ca' Foscari	fuori	Due diplomati	Altro(*)
Informatica	1	4	1	1	6	1	7	29	35
Scienze ambientali	1	4	0	3	3	1	4	12	12
Scienze e tecnologie per i beni culturali	0	0	0	0	1	0	0	5	5
Chimica e tecnologie sostenibili	0	3	1	0	2	0	1	4	6
Ingegneria fisica	0	1	0	1	3	1	2	3	8
Hospitality Innovation and e-Tourism	0	4	0	0	1	0	5	6	10
Ingegneria ambientale per la transizione ecologica	0	5	2	3	0	0	3	4	5
Economia aziendale	3	33	5	1	13	5	22	66	66
Commercio estero e turismo	1	5	2	3	3	1	9	38	56
Economia e commercio	4	25	9	4	14	4	18	51	61
Digital Management	0	13	1	0	5	0	3	10	13
Conservazione e gestione dei beni e delle attività culturali	1	30	1	3	15	5	19	58	69
Filosofia	0	12	2	1	7	1	12	25	25
Lettere	2	18	0	3	5	3	15	19	38
Scienze della società e del servizio sociale	0	4	0	0	5	0	0	7	20
Storia	0	6	1	1	4	2	6	16	46
Lingue, civiltà e scienze del linguaggio	3	16	2	2	18	7	24	68	84
Lingue, culture e società dell'Asia e dell'Africa mediterranea	1	31	1	0	20	4	45	86	113
Mediazione linguistica e culturale	0	0	0	0	4	1	1	9	7
Philosophy, International and Economic Studies	3	24	0	0	6	0	8	12	17
<b>TOTALE Ateneo</b>	<b>20</b>	<b>238</b>	<b>28</b>	<b>26</b>	<b>135</b>	<b>36</b>	<b>204</b>	<b>528</b>	<b>696</b>

(\*) sono compresi anche i non definiti

## SEZIONE C – FONTI DI INFORMAZIONE SUL CORSO DI LAUREA SCELTO E SULL'ATENEO

**Quesito:** Attraverso quali fonti hai trovato le informazioni sul corso di laurea scelto e sull'Ateneo?  
 ("Sì" / "No" / "In parte" per ciascuna voce)

Corso di Laurea	Sì		No		In parte		Non risponde	
	Ass.	%	Ass.	%	Ass.	%	Ass.	%
Informatica	16	18,8%	48	56,5%	14	16,5%	7	8,2%
Scienze ambientali	6	15,0%	14	35,0%	16	40,0%	4	10,0%
Scienze e tecnologie per i beni culturali	2	18,2%	7	63,6%	1	9,1%	1	9,1%
Chimica e tecnologie sostenibili	1	5,9%	10	58,8%	4	23,5%	2	11,8%
Ingegneria fisica	2	10,5%	13	68,4%	3	15,8%	1	5,3%
Hospitality Innovation and e-Tourism	5	19,2%	11	42,3%	5	19,2%	5	19,2%
Ingegneria ambientale per la transizione ecologica	5	22,7%	10	45,5%	5	22,7%	2	9,1%
Economia aziendale	38	17,8%	97	45,3%	52	24,3%	27	12,6%
Commercio estero e turismo	16	13,6%	70	59,3%	22	18,6%	10	8,5%
Economia e commercio	35	18,4%	84	44,2%	48	25,3%	23	12,1%
Digital Management	7	15,6%	28	62,2%	5	11,1%	5	11,1%
Conservazione e gestione dei beni e delle attività culturali	27	13,4%	108	53,7%	42	20,9%	24	11,9%
Filosofia	11	12,9%	50	58,8%	15	17,6%	9	10,6%
Lettere	10	9,7%	58	56,3%	22	21,4%	13	12,6%
Scienze della società e del servizio sociale	8	22,2%	16	44,4%	9	25,0%	3	8,3%
Storia	8	9,8%	43	52,4%	15	18,3%	16	19,5%
Lingue, civiltà e scienze del linguaggio	28	12,5%	120	53,6%	55	24,6%	21	9,4%
Lingue, culture e società dell'Asia e dell'Africa mediterranea	42	14,0%	178	59,1%	53	17,6%	28	9,3%
Mediazione linguistica e culturale	2	9,1%	9	40,9%	9	40,9%	2	9,1%
Philosophy, International and Economic Studies	11	15,7%	45	64,3%	9	12,9%	5	7,1%
<b>TOTALE Ateneo</b>	<b>280</b>	<b>14,7%</b>	<b>1019</b>	<b>53,3%</b>	<b>404</b>	<b>21,1%</b>	<b>208</b>	<b>10,9%</b>

Corso di Laurea	Sì		No		In parte		Non risponde	
	Ass.	%	Ass.	%	Ass.	%	Ass.	%
Informatica	17	20,0%	42	49,4%	18	21,2%	8	9,4%
Scienze ambientali	5	12,5%	22	55,0%	5	12,5%	8	20,0%
Scienze e tecnologie per i beni culturali	0	0,0%	9	81,8%	1	9,1%	1	9,1%
Chimica e tecnologie sostenibili	3	17,6%	10	58,8%	3	17,6%	1	5,9%
Ingegneria fisica	2	10,5%	16	84,2%	0	0,0%	1	5,3%
Hospitality Innovation and e-Tourism	3	11,5%	18	69,2%	0	0,0%	5	19,2%
Ingegneria ambientale per la transizione ecologica	1	4,5%	17	77,3%	2	9,1%	2	9,1%
Economia aziendale	42	19,6%	96	44,9%	44	20,6%	32	15,0%
Commercio estero e turismo	34	28,8%	51	43,2%	21	17,8%	12	10,2%
Economia e commercio	48	25,3%	85	44,7%	35	18,4%	22	11,6%
Digital Management	6	13,3%	33	73,3%	4	8,9%	2	4,4%
Conservazione e gestione dei beni e delle attività culturali	35	17,4%	105	52,2%	36	17,9%	25	12,4%
Filosofia	9	10,6%	54	63,5%	13	15,3%	9	10,6%
Lettere	24	23,3%	53	51,5%	17	16,5%	9	8,7%
Scienze della società e del servizio sociale	8	22,2%	22	61,1%	3	8,3%	3	8,3%
Storia	11	13,4%	44	53,7%	11	13,4%	16	19,5%
Lingue, civiltà e scienze del linguaggio	35	15,6%	120	53,6%	45	20,1%	24	10,7%
Lingue, culture e società dell'Asia e dell'Africa mediterranea	38	12,6%	185	61,5%	39	13,0%	39	13,0%
Mediazione linguistica e culturale	3	13,6%	11	50,0%	5	22,7%	3	13,6%
Philosophy, International and Economic Studies	4	5,7%	49	70,0%	9	12,9%	8	11,4%
<b>TOTALE Ateneo</b>	<b>328</b>	<b>17,2%</b>	<b>1042</b>	<b>54,5%</b>	<b>311</b>	<b>16,3%</b>	<b>230</b>	<b>12,0%</b>



Tabella 18 – Amici/amiche

Corso di Laurea	Sì		No		In parte		Non risponde	
	Ass.	%	Ass.	%	Ass.	%	Ass.	%
Informatica	19	22,4%	42	49,4%	18	21,2%	6	7,1%
Scienze ambientali	9	22,5%	21	52,5%	3	7,5%	7	17,5%
Scienze e tecnologie per i beni culturali	1	9,1%	8	72,7%	1	9,1%	1	9,1%
Chimica e tecnologie sostenibili	3	17,6%	10	58,8%	2	11,8%	2	11,8%
Ingegneria fisica	5	26,3%	12	63,2%	1	5,3%	1	5,3%
Hospitality Innovation and e-Tourism	4	15,4%	14	53,8%	3	11,5%	5	19,2%
Ingegneria ambientale per la transizione ecologica	0	0,0%	17	77,3%	3	13,6%	2	9,1%
Economia aziendale	59	27,6%	69	32,2%	50	23,4%	36	16,8%
Commercio estero e turismo	48	40,7%	40	33,9%	23	19,5%	7	5,9%
Economia e commercio	59	31,1%	64	33,7%	45	23,7%	22	11,6%
Digital Management	13	28,9%	24	53,3%	4	8,9%	4	8,9%
Conservazione e gestione dei beni e delle attività culturali	64	31,8%	75	37,3%	37	18,4%	25	12,4%
Filosofia	28	32,9%	31	36,5%	17	20,0%	9	10,6%
Lettere	28	27,2%	44	42,7%	18	17,5%	13	12,6%
Scienze della società e del servizio sociale	14	38,9%	10	27,8%	9	25,0%	3	8,3%
Storia	25	30,5%	25	30,5%	17	20,7%	15	18,3%
Lingue, civiltà e scienze del linguaggio	61	27,2%	87	38,8%	53	23,7%	23	10,3%
Lingue, culture e società dell'Asia e dell'Africa mediterranea	73	24,3%	145	48,2%	50	16,6%	33	11,0%
Mediazione linguistica e culturale	4	18,2%	9	40,9%	6	27,3%	3	13,6%
Philosophy, International and Economic Studies	11	15,7%	37	52,9%	14	20,0%	8	11,4%
<b>TOTALE Ateneo</b>	<b>528</b>	<b>27,6%</b>	<b>784</b>	<b>41,0%</b>	<b>374</b>	<b>19,6%</b>	<b>225</b>	<b>11,8%</b>

Tabella 19 - Informazioni da parte di insegnanti della scuola media superiore

Corso di Laurea	Sì		No		In parte		Non risponde	
	Ass.	%	Ass.	%	Ass.	%	Ass.	%
Informatica	14	16,5%	51	60,0%	11	12,9%	9	10,6%
Scienze ambientali	5	12,5%	24	60,0%	3	7,5%	8	20,0%
Scienze e tecnologie per i beni culturali	1	9,1%	9	81,8%	0	0,0%	1	9,1%
Chimica e tecnologie sostenibili	4	23,5%	9	52,9%	2	11,8%	2	11,8%
Ingegneria fisica	5	26,3%	13	68,4%	1	5,3%	0	0,0%
Hospitality Innovation and e-Tourism	2	7,7%	19	73,1%	1	3,8%	4	15,4%
Ingegneria ambientale per la transizione ecologica	1	4,5%	15	68,2%	3	13,6%	3	13,6%
Economia aziendale	21	9,8%	143	66,8%	14	6,5%	36	16,8%
Commercio estero e turismo	18	15,3%	70	59,3%	17	14,4%	13	11,0%
Economia e commercio	29	15,3%	114	60,0%	17	8,9%	30	15,8%
Digital Management	2	4,4%	36	80,0%	2	4,4%	5	11,1%
Conservazione e gestione dei beni e delle attività culturali	35	17,4%	116	57,7%	23	11,4%	27	13,4%
Filosofia	16	18,8%	44	51,8%	14	16,5%	11	12,9%
Lettere	27	26,2%	53	51,5%	12	11,7%	11	10,7%
Scienze della società e del servizio sociale	9	25,0%	21	58,3%	3	8,3%	3	8,3%
Storia	6	7,3%	49	59,8%	11	13,4%	16	19,5%
Lingue, civiltà e scienze del linguaggio	38	17,0%	134	59,8%	30	13,4%	22	9,8%
Lingue, culture e società dell'Asia e dell'Africa mediterranea	44	14,6%	186	61,8%	37	12,3%	34	11,3%
Mediazione linguistica e culturale	2	9,1%	13	59,1%	4	18,2%	3	13,6%
Philosophy, International and Economic Studies	4	5,7%	54	77,1%	3	4,3%	9	12,9%
<b>TOTALE Ateneo</b>	<b>283</b>	<b>14,8%</b>	<b>1173</b>	<b>61,4%</b>	<b>208</b>	<b>10,9%</b>	<b>247</b>	<b>12,9%</b>

**Tabella 20 - Iniziative universitarie (convegni, manifestazioni...)**

Corso di Laurea	Sì		No		In parte		Non risponde	
	Ass.	%	Ass.	%	Ass.	%	Ass.	%
Informatica	17	20,0%	52	61,2%	9	10,6%	7	8,2%
Scienze ambientali	11	27,5%	17	42,5%	5	12,5%	7	17,5%
Scienze e tecnologie per i beni culturali	1	9,1%	7	63,6%	1	9,1%	2	18,2%
Chimica e tecnologie sostenibili	5	29,4%	8	47,1%	2	11,8%	2	11,8%
Ingegneria fisica	4	21,1%	10	52,6%	4	21,1%	1	5,3%
Hospitality Innovation and e-Tourism	7	26,9%	15	57,7%	0	0,0%	4	15,4%
Ingegneria ambientale per la transizione ecologica	3	13,6%	14	63,6%	3	13,6%	2	9,1%
Economia aziendale	47	22,0%	115	53,7%	20	9,3%	32	15,0%
Commercio estero e turismo	44	37,3%	49	41,5%	12	10,2%	13	11,0%
Economia e commercio	59	31,1%	80	42,1%	25	13,2%	26	13,7%
Digital Management	11	24,4%	24	53,3%	6	13,3%	4	8,9%
Conservazione e gestione dei beni e delle attività culturali	55	27,4%	101	50,2%	19	9,5%	26	12,9%
Filosofia	19	22,4%	45	52,9%	9	10,6%	12	14,1%
Lettere	32	31,1%	46	44,7%	14	13,6%	11	10,7%
Scienze della società e del servizio sociale	4	11,1%	27	75,0%	2	5,6%	3	8,3%
Storia	12	14,6%	45	54,9%	8	9,8%	17	20,7%
Lingue, civiltà e scienze del linguaggio	56	25,0%	111	49,6%	35	15,6%	22	9,8%
Lingue, culture e società dell'Asia e dell'Africa mediterranea	56	18,6%	169	56,1%	38	12,6%	38	12,6%
Mediazione linguistica e culturale	7	31,8%	9	40,9%	3	13,6%	3	13,6%
Philosophy, International and Economic Studies	11	15,7%	44	62,9%	4	5,7%	11	15,7%
<b>TOTALE Ateneo</b>	<b>461</b>	<b>24,1%</b>	<b>988</b>	<b>51,7%</b>	<b>219</b>	<b>11,5%</b>	<b>243</b>	<b>12,7%</b>

**Tabella 21 - Saloni, Fiere e altre iniziative di Orientamento Universitario**

Corso di Laurea	Sì		No		In parte		Non risponde	
	Ass.	%	Ass.	%	Ass.	%	Ass.	%
Informatica	14	16,5%	48	56,5%	11	12,9%	12	14,1%
Scienze ambientali	9	22,5%	19	47,5%	4	10,0%	8	20,0%
Scienze e tecnologie per i beni culturali	2	18,2%	6	54,5%	1	9,1%	2	18,2%
Chimica e tecnologie sostenibili	4	23,5%	6	35,3%	4	23,5%	3	17,6%
Ingegneria fisica	5	26,3%	11	57,9%	2	10,5%	1	5,3%
Hospitality Innovation and e-Tourism	7	26,9%	11	42,3%	5	19,2%	3	11,5%
Ingegneria ambientale per la transizione ecologica	3	13,6%	13	59,1%	4	18,2%	2	9,1%
Economia aziendale	53	24,8%	108	50,5%	19	8,9%	34	15,9%
Commercio estero e turismo	52	44,1%	45	38,1%	11	9,3%	10	8,5%
Economia e commercio	59	31,1%	83	43,7%	23	12,1%	25	13,2%
Digital Management	6	13,3%	30	66,7%	3	6,7%	6	13,3%
Conservazione e gestione dei beni e delle attività culturali	53	26,4%	100	49,8%	23	11,4%	25	12,4%
Filosofia	17	20,0%	48	56,5%	8	9,4%	12	14,1%
Lettere	25	24,3%	56	54,4%	7	6,8%	15	14,6%
Scienze della società e del servizio sociale	10	27,8%	19	52,8%	3	8,3%	4	11,1%
Storia	10	12,2%	51	62,2%	5	6,1%	16	19,5%
Lingue, civiltà e scienze del linguaggio	69	30,8%	107	47,8%	24	10,7%	24	10,7%
Lingue, culture e società dell'Asia e dell'Africa mediterranea	59	19,6%	172	57,1%	35	11,6%	35	11,6%
Mediazione linguistica e culturale	7	31,8%	9	40,9%	2	9,1%	4	18,2%
Philosophy, International and Economic Studies	16	22,9%	42	60,0%	4	5,7%	8	11,4%
<b>TOTALE Ateneo</b>	<b>480</b>	<b>25,1%</b>	<b>984</b>	<b>51,5%</b>	<b>198</b>	<b>10,4%</b>	<b>249</b>	<b>13,0%</b>

Tabella 22 - Opuscoli, guide o pubblicazioni realizzati dall'Università

Corso di Laurea	Sì		No		In parte		Non risponde	
	Ass.	%	Ass.	%	Ass.	%	Ass.	%
Informatica	12	14,1%	56	65,9%	7	8,2%	10	11,8%
Scienze ambientali	11	27,5%	16	40,0%	4	10,0%	9	22,5%
Scienze e tecnologie per i beni culturali	4	36,4%	5	45,5%	1	9,1%	1	9,1%
Chimica e tecnologie sostenibili	5	29,4%	5	29,4%	5	29,4%	2	11,8%
Ingegneria fisica	7	36,8%	9	47,4%	2	10,5%	1	5,3%
Hospitality Innovation and e-Tourism	10	38,5%	10	38,5%	3	11,5%	3	11,5%
Ingegneria ambientale per la transizione ecologica	6	27,3%	11	50,0%	3	13,6%	2	9,1%
Economia aziendale	48	22,4%	112	52,3%	13	6,1%	41	19,2%
Commercio estero e turismo	38	32,2%	57	48,3%	8	6,8%	15	12,7%
Economia e commercio	51	26,8%	84	44,2%	28	14,7%	27	14,2%
Digital Management	15	33,3%	21	46,7%	2	4,4%	7	15,6%
Conservazione e gestione dei beni e delle attività culturali	62	30,8%	88	43,8%	26	12,9%	25	12,4%
Filosofia	26	30,6%	45	52,9%	2	2,4%	12	14,1%
Lettere	32	31,1%	48	46,6%	11	10,7%	12	11,7%
Scienze della società e del servizio sociale	8	22,2%	21	58,3%	2	5,6%	5	13,9%
Storia	14	17,1%	43	52,4%	8	9,8%	17	20,7%
Lingue, civiltà e scienze del linguaggio	67	29,9%	100	44,6%	34	15,2%	23	10,3%
Lingue, culture e società dell'Asia e dell'Africa mediterranea	68	22,6%	152	50,5%	41	13,6%	40	13,3%
Mediazione linguistica e culturale	8	36,4%	7	31,8%	3	13,6%	4	18,2%
Philosophy, International and Economic Studies	19	27,1%	40	57,1%	3	4,3%	8	11,4%
<b>TOTALE Ateneo</b>	<b>511</b>	<b>26,7%</b>	<b>930</b>	<b>48,7%</b>	<b>206</b>	<b>10,8%</b>	<b>264</b>	<b>13,8%</b>

Tabella 23 - Call Center dell'Università

Corso di Laurea	Sì		No		In parte		Non risponde	
	Ass.	%	Ass.	%	Ass.	%	Ass.	%
Informatica	3	3,5%	69	81,2%	2	2,4%	11	12,9%
Scienze ambientali	1	2,5%	27	67,5%	3	7,5%	9	22,5%
Scienze e tecnologie per i beni culturali	0	0,0%	9	81,8%	0	0,0%	2	18,2%
Chimica e tecnologie sostenibili	2	11,8%	10	58,8%	2	11,8%	3	17,6%
Ingegneria fisica	0	0,0%	17	89,5%	0	0,0%	2	10,5%
Hospitality Innovation and e-Tourism	0	0,0%	20	76,9%	1	3,8%	5	19,2%
Ingegneria ambientale per la transizione ecologica	3	13,6%	14	63,6%	2	9,1%	3	13,6%
Economia aziendale	6	2,8%	165	77,1%	2	0,9%	41	19,2%
Commercio estero e turismo	6	5,1%	91	77,1%	2	1,7%	19	16,1%
Economia e commercio	9	4,7%	144	75,8%	4	2,1%	33	17,4%
Digital Management	2	4,4%	34	75,6%	3	6,7%	6	13,3%
Conservazione e gestione dei beni e delle attività culturali	9	4,5%	153	76,1%	9	4,5%	30	14,9%
Filosofia	6	7,1%	63	74,1%	2	2,4%	14	16,5%
Lettere	10	9,7%	77	74,8%	1	1,0%	15	14,6%
Scienze della società e del servizio sociale	1	2,8%	29	80,6%	2	5,6%	4	11,1%
Storia	3	3,7%	54	65,9%	5	6,1%	20	24,4%
Lingue, civiltà e scienze del linguaggio	11	4,9%	176	78,6%	8	3,6%	29	12,9%
Lingue, culture e società dell'Asia e dell'Africa mediterranea	10	3,3%	237	78,7%	10	3,3%	44	14,6%
Mediazione linguistica e culturale	1	4,5%	16	72,7%	1	4,5%	4	18,2%
Philosophy, International and Economic Studies	1	1,4%	56	80,0%	4	5,7%	9	12,9%
<b>TOTALE Ateneo</b>	<b>84</b>	<b>4,4%</b>	<b>1461</b>	<b>76,5%</b>	<b>63</b>	<b>3,3%</b>	<b>303</b>	<b>15,9%</b>

**Tabella 24 - Segreteria Studenti/Studentesse dell'Università**

Corso di Laurea	Sì		No		In parte		Non risponde	
	Ass.	%	Ass.	%	Ass.	%	Ass.	%
Informatica	3	3,5%	69	81,2%	2	2,4%	11	12,9%
Scienze ambientali	3	7,5%	24	60,0%	4	10,0%	9	22,5%
Scienze e tecnologie per i beni culturali	0	0,0%	8	72,7%	1	9,1%	2	18,2%
Chimica e tecnologie sostenibili	0	0,0%	13	76,5%	1	5,9%	3	17,6%
Ingegneria fisica	0	0,0%	16	84,2%	1	5,3%	2	10,5%
Hospitality Innovation and e-Tourism	1	3,8%	19	73,1%	1	3,8%	5	19,2%
Ingegneria ambientale per la transizione ecologica	1	4,5%	16	72,7%	2	9,1%	3	13,6%
Economia aziendale	10	4,7%	159	74,3%	5	2,3%	40	18,7%
Commercio estero e turismo	8	6,8%	90	76,3%	2	1,7%	18	15,3%
Economia e commercio	12	6,3%	141	74,2%	5	2,6%	32	16,8%
Digital Management	2	4,4%	34	75,6%	3	6,7%	6	13,3%
Conservazione e gestione dei beni e delle attività culturali	9	4,5%	152	75,6%	10	5,0%	30	14,9%
Filosofia	10	11,8%	58	68,2%	1	1,2%	16	18,8%
Lettere	4	3,9%	77	74,8%	6	5,8%	16	15,5%
Scienze della società e del servizio sociale	2	5,6%	28	77,8%	2	5,6%	4	11,1%
Storia	3	3,7%	56	68,3%	5	6,1%	18	22,0%
Lingue, civiltà e scienze del linguaggio	19	8,5%	160	71,4%	14	6,3%	31	13,8%
Lingue, culture e società dell'Asia e dell'Africa mediterranea	17	5,6%	228	75,7%	14	4,7%	42	14,0%
Mediazione linguistica e culturale	2	9,1%	14	63,6%	2	9,1%	4	18,2%
Philosophy, International and Economic Studies	0	0,0%	60	85,7%	1	1,4%	9	12,9%
<b>TOTALE Ateneo</b>	<b>106</b>	<b>5,5%</b>	<b>1422</b>	<b>74,4%</b>	<b>82</b>	<b>4,3%</b>	<b>301</b>	<b>15,8%</b>

**Tabella 25 - Pubblicità radio**

Corso di Laurea	Sì		No		In parte		Non risponde	
	Ass.	%	Ass.	%	Ass.	%	Ass.	%
Informatica	0	0,0%	74	87,1%	0	0,0%	11	12,9%
Scienze ambientali	1	2,5%	30	75,0%	0	0,0%	9	22,5%
Scienze e tecnologie per i beni culturali	0	0,0%	9	81,8%	0	0,0%	2	18,2%
Chimica e tecnologie sostenibili	0	0,0%	14	82,4%	0	0,0%	3	17,6%
Ingegneria fisica	0	0,0%	17	89,5%	0	0,0%	2	10,5%
Hospitality Innovation and e-Tourism	0	0,0%	20	76,9%	0	0,0%	6	23,1%
Economia aziendale	0	0,0%	19	86,4%	0	0,0%	3	13,6%
Commercio estero e turismo	0	0,0%	171	79,9%	1	0,5%	42	19,6%
Ingegneria ambientale per la transizione ecologica	0	0,0%	99	83,9%	1	0,8%	18	15,3%
Economia e commercio	0	0,0%	158	83,2%	0	0,0%	32	16,8%
Digital Management	0	0,0%	39	86,7%	0	0,0%	6	13,3%
Conservazione e gestione dei beni e delle attività culturali	0	0,0%	169	84,1%	0	0,0%	32	15,9%
Filosofia	3	3,5%	67	78,8%	0	0,0%	15	17,6%
Lettere	1	1,0%	87	84,5%	0	0,0%	15	14,6%
Scienze della società e del servizio sociale	0	0,0%	32	88,9%	0	0,0%	4	11,1%
Storia	0	0,0%	64	78,0%	0	0,0%	18	22,0%
Lingue, civiltà e scienze del linguaggio	0	0,0%	191	85,3%	1	0,4%	32	14,3%
Lingue, culture e società dell'Asia e dell'Africa mediterranea	0	0,0%	257	85,4%	1	0,3%	43	14,3%
Mediazione linguistica e culturale	0	0,0%	18	81,8%	0	0,0%	4	18,2%
Philosophy, International and Economic Studies	0	0,0%	61	87,1%	0	0,0%	9	12,9%
<b>TOTALE Ateneo</b>	<b>5</b>	<b>0,3%</b>	<b>1596</b>	<b>83,5%</b>	<b>4</b>	<b>0,2%</b>	<b>306</b>	<b>16,0%</b>

Tabella 26 - Pubblicità sulla stampa

Corso di Laurea	Sì		No		In parte		Non risponde	
	Ass.	%	As..	%	Ass.	%	Ass.	%
Informatica	0	0,0%	74	87,1%	0	0,0%	11	12,9%
Scienze ambientali	0	0,0%	30	75,0%	0	0,0%	10	25,0%
Scienze e tecnologie per i beni culturali	0	0,0%	9	81,8%	0	0,0%	2	18,2%
Chimica e tecnologie sostenibili	1	5,9%	13	76,5%	0	0,0%	3	17,6%
Ingegneria fisica	0	0,0%	17	89,5%	0	0,0%	2	10,5%
Hospitality Innovation and e-Tourism	1	3,8%	19	73,1%	0	0,0%	6	23,1%
Ingegneria ambientale per la transizione ecologica	0	0,0%	18	81,8%	1	4,5%	3	13,6%
Economia aziendale	1	0,5%	170	79,4%	1	0,5%	42	19,6%
Commercio estero e turismo	4	3,4%	94	79,7%	2	1,7%	18	15,3%
Economia e commercio	2	1,1%	153	80,5%	2	1,1%	33	17,4%
Digital Management	2	4,4%	34	75,6%	2	4,4%	7	15,6%
Conservazione e gestione dei beni e delle attività culturali	2	1,0%	164	81,6%	4	2,0%	31	15,4%
Filosofia	1	1,2%	66	77,6%	2	2,4%	16	18,8%
Lettere	3	2,9%	84	81,6%	1	1,0%	15	14,6%
Scienze della società e del servizio sociale	2	5,6%	30	83,3%	0	0,0%	4	11,1%
Storia	0	0,0%	64	78,0%	0	0,0%	18	22,0%
Lingue, civiltà e scienze del linguaggio	3	1,3%	186	83,0%	3	1,3%	32	14,3%
Lingue, culture e società dell'Asia e dell'Africa mediterranea	1	0,3%	254	84,4%	2	0,7%	44	14,6%
Mediazione linguistica e culturale	0	0,0%	17	77,3%	0	0,0%	5	22,7%
Philosophy, International and Economic Studies	1	1,4%	59	84,3%	0	0,0%	10	14,3%
<b>TOTALE Ateneo</b>	<b>24</b>	<b>1,3%</b>	<b>1555</b>	<b>81,4%</b>	<b>20</b>	<b>1,0%</b>	<b>312</b>	<b>16,3%</b>

Tabella 27 - Risultati Almalaurea sugli sbocchi professionali

Corso di Laurea	Sì		No		In parte		Non risponde	
	Ass.	%	Ass.	%	Ass.	%	Ass.	%
Informatica	9	10,6%	60	70,6%	5	5,9%	11	12,9%
Scienze ambientali	3	7,5%	25	62,5%	2	5,0%	10	25,0%
Scienze e tecnologie per i beni culturali	0	0,0%	9	81,8%	0	0,0%	2	18,2%
Chimica e tecnologie sostenibili	1	5,9%	11	64,7%	2	11,8%	3	17,6%
Ingegneria fisica	1	5,3%	16	84,2%	0	0,0%	2	10,5%
Hospitality Innovation and e-Tourism	1	3,8%	18	69,2%	1	3,8%	6	23,1%
Ingegneria ambientale per la transizione ecologica	0	0,0%	17	77,3%	2	9,1%	3	13,6%
Economia aziendale	10	4,7%	144	67,3%	15	7,0%	45	21,0%
Commercio estero e turismo	9	7,6%	85	72,0%	6	5,1%	18	15,3%
Economia e commercio	13	6,8%	139	73,2%	5	2,6%	33	17,4%
Digital Management	0	0,0%	36	80,0%	2	4,4%	7	15,6%
Conservazione e gestione dei beni e delle attività culturali	11	5,5%	152	75,6%	6	3,0%	32	15,9%
Filosofia	2	2,4%	64	75,3%	4	4,7%	15	17,6%
Lettere	5	4,9%	77	74,8%	5	4,9%	16	15,5%
Scienze della società e del servizio sociale	1	2,8%	31	86,1%	0	0,0%	4	11,1%
Storia	1	1,2%	61	74,4%	2	2,4%	18	22,0%
Lingue, civiltà e scienze del linguaggio	14	6,3%	164	73,2%	13	5,8%	33	14,7%
Lingue, culture e società dell'Asia e dell'Africa mediterranea	7	2,3%	241	80,1%	10	3,3%	43	14,3%
Mediazione linguistica e culturale	1	4,5%	16	72,7%	0	0,0%	5	22,7%
Philosophy, International and Economic Studies	2	2,9%	55	78,6%	4	5,7%	9	12,9%
<b>TOTALE Ateneo</b>	<b>91</b>	<b>4,8%</b>	<b>1421</b>	<b>74,4%</b>	<b>84</b>	<b>4,4%</b>	<b>315</b>	<b>16,5%</b>

**Tabella 28 - Articoli e servizi su giornali e riviste**

Corso di Laurea	Sì		No		In parte		Non risponde	
	Ass.	%	Ass.	%	Ass.	%	Ass.	%
Informatica	2	2,4%	72	84,7%	0	0,0%	11	12,9%
Scienze ambientali	1	2,5%	27	67,5%	2	5,0%	10	25,0%
Scienze e tecnologie per i beni culturali	0	0,0%	9	81,8%	0	0,0%	2	18,2%
Chimica e tecnologie sostenibili	1	5,9%	12	70,6%	1	5,9%	3	17,6%
Ingegneria fisica	0	0,0%	16	84,2%	1	5,3%	2	10,5%
Hospitality Innovation and e-Tourism	1	3,8%	17	65,4%	3	11,5%	5	19,2%
Ingegneria ambientale per la transizione ecologica	1	4,5%	16	72,7%	2	9,1%	3	13,6%
Economia aziendale	5	2,3%	159	74,3%	6	2,8%	44	20,6%
Commercio estero e turismo	3	2,5%	93	78,8%	4	3,4%	18	15,3%
Economia e commercio	6	3,2%	145	76,3%	6	3,2%	33	17,4%
Digital Management	6	13,3%	30	66,7%	2	4,4%	7	15,6%
Conservazione e gestione dei beni e delle attività culturali	8	4,0%	154	76,6%	9	4,5%	30	14,9%
Filosofia	7	8,2%	58	68,2%	4	4,7%	16	18,8%
Lettere	7	6,8%	73	70,9%	7	6,8%	16	15,5%
Scienze della società e del servizio sociale	2	5,6%	29	80,6%	1	2,8%	4	11,1%
Storia	1	1,2%	61	74,4%	2	2,4%	18	22,0%
Lingue, civiltà e scienze del linguaggio	8	3,6%	178	79,5%	6	2,7%	32	14,3%
Lingue, culture e società dell'Asia e dell'Africa mediterranea	8	2,7%	234	77,7%	15	5,0%	44	14,6%
Mediazione linguistica e culturale	0	0,0%	17	77,3%	0	0,0%	5	22,7%
Philosophy, International and Economic Studies	3	4,3%	56	80,0%	2	2,9%	9	12,9%
<b>TOTALE Ateneo</b>	<b>70</b>	<b>3,7%</b>	<b>1456</b>	<b>76,2%</b>	<b>73</b>	<b>3,8%</b>	<b>312</b>	<b>16,3%</b>

**Tabella 29 - Classifiche giornali**

Corso di Laurea	Sì		No		In parte		Non risponde	
	Ass.	%	Ass.	%	Ass.	%	Ass.	%
Informatica	7	8,2%	65	76,5%	2	2,4%	11	12,9%
Scienze ambientali	0	0,0%	29	72,5%	1	2,5%	10	25,0%
Scienze e tecnologie per i beni culturali	0	0,0%	9	81,8%	0	0,0%	2	18,2%
Chimica e tecnologie sostenibili	0	0,0%	14	82,4%	0	0,0%	3	17,6%
Ingegneria fisica	0	0,0%	17	89,5%	0	0,0%	2	10,5%
Hospitality Innovation and e-Tourism	1	3,8%	19	73,1%	0	0,0%	6	23,1%
Ingegneria ambientale per la transizione ecologica	0	0,0%	18	81,8%	1	4,5%	3	13,6%
Economia aziendale	14	6,5%	147	68,7%	9	4,2%	44	20,6%
Commercio estero e turismo	4	3,4%	94	79,7%	1	0,8%	19	16,1%
Economia e commercio	19	10,0%	131	68,9%	7	3,7%	33	17,4%
Digital Management	2	4,4%	36	80,0%	0	0,0%	7	15,6%
Conservazione e gestione dei beni e delle attività culturali	14	7,0%	149	74,1%	7	3,5%	31	15,4%
Filosofia	6	7,1%	60	70,6%	3	3,5%	16	18,8%
Lettere	16	15,5%	67	65,0%	4	3,9%	16	15,5%
Scienze della società e del servizio sociale	1	2,8%	30	83,3%	1	2,8%	4	11,1%
Storia	1	1,2%	61	74,4%	2	2,4%	18	22,0%
Lingue, civiltà e scienze del linguaggio	4	1,8%	181	80,8%	7	3,1%	32	14,3%
Lingue, culture e società dell'Asia e dell'Africa mediterranea	17	5,6%	227	75,4%	14	4,7%	43	14,3%
Mediazione linguistica e culturale	0	0,0%	16	72,7%	1	4,5%	5	22,7%
Philosophy, International and Economic Studies	4	5,7%	56	80,0%	1	1,4%	9	12,9%
<b>TOTALE Ateneo</b>	<b>110</b>	<b>5,8%</b>	<b>1426</b>	<b>74,6%</b>	<b>61</b>	<b>3,2%</b>	<b>314</b>	<b>16,4%</b>

Tabella 30 – Social network (ad es. Facebook)

Corso di Laurea	Sì		No		In parte		Non risponde	
	Ass.	%	Ass.	%	Ass.	%	Ass.	%
Informatica	13	15,3%	55	64,7%	6	7,1%	11	12,9%
Scienze ambientali	8	20,0%	18	45,0%	4	10,0%	10	25,0%
Scienze e tecnologie per i beni culturali	1	9,1%	8	72,7%	0	0,0%	2	18,2%
Chimica e tecnologie sostenibili	1	5,9%	12	70,6%	1	5,9%	3	17,6%
Ingegneria fisica	1	5,3%	15	78,9%	1	5,3%	2	10,5%
Hospitality Innovation and e-Tourism	7	26,9%	12	46,2%	3	11,5%	4	15,4%
Ingegneria ambientale per la transizione ecologica	1	4,5%	17	77,3%	1	4,5%	3	13,6%
Economia aziendale	32	15,0%	129	60,3%	13	6,1%	40	18,7%
Commercio estero e turismo	25	21,2%	65	55,1%	11	9,3%	17	14,4%
Economia e commercio	31	16,3%	113	59,5%	16	8,4%	30	15,8%
Digital Management	23	51,1%	10	22,2%	8	17,8%	4	8,9%
Conservazione e gestione dei beni e delle attività culturali	48	23,9%	109	54,2%	13	6,5%	31	15,4%
Filosofia	16	18,8%	46	54,1%	7	8,2%	16	18,8%
Lettere	18	17,5%	61	59,2%	8	7,8%	16	15,5%
Scienze della società e del servizio sociale	12	33,3%	18	50,0%	3	8,3%	3	8,3%
Storia	5	6,1%	44	53,7%	15	18,3%	18	22,0%
Lingue, civiltà e scienze del linguaggio	43	19,2%	120	53,6%	31	13,8%	30	13,4%
Lingue, culture e società dell'Asia e dell'Africa mediterranea	69	22,9%	140	46,5%	50	16,6%	42	14,0%
Mediazione linguistica e culturale	3	13,6%	13	59,1%	2	9,1%	4	18,2%
Philosophy, International and Economic Studies	6	8,6%	53	75,7%	3	4,3%	8	11,4%
<b>TOTALE Ateneo</b>	<b>363</b>	<b>19,0%</b>	<b>1058</b>	<b>55,4%</b>	<b>196</b>	<b>10,3%</b>	<b>294</b>	<b>15,4%</b>

Tabella 31 - Sito internet Ca' Foscari

Corso di Laurea	Sì		No		In parte		Non risponde	
	Ass.	%	Ass.	%	Ass.	%	Ass.	%
Informatica	45	52,9%	23	27,1%	12	14,1%	5	5,9%
Scienze ambientali	29	72,5%	5	12,5%	1	2,5%	5	12,5%
Scienze e tecnologie per i beni culturali	8	72,7%	2	18,2%	1	9,1%	0	0,0%
Chimica e tecnologie sostenibili	11	64,7%	1	5,9%	3	17,6%	2	11,8%
Ingegneria fisica	15	78,9%	2	10,5%	1	5,3%	1	5,3%
Hospitality Innovation and e-Tourism	19	73,1%	4	15,4%	1	3,8%	2	7,7%
Ingegneria ambientale per la transizione ecologica	20	90,9%	0	0,0%	2	9,1%	0	0,0%
Economia aziendale	120	56,1%	42	19,6%	22	10,3%	30	14,0%
Commercio estero e turismo	74	62,7%	21	17,8%	8	6,8%	15	12,7%
Economia e commercio	116	61,1%	30	15,8%	21	11,1%	23	12,1%
Digital Management	22	48,9%	14	31,1%	4	8,9%	5	11,1%
Conservazione e gestione dei beni e delle attività culturali	148	73,6%	29	14,4%	12	6,0%	12	6,0%
Filosofia	54	63,5%	16	18,8%	9	10,6%	6	7,1%
Lettere	66	64,1%	17	16,5%	13	12,6%	7	6,8%
Scienze della società e del servizio sociale	25	69,4%	5	13,9%	3	8,3%	3	8,3%
Storia	50	61,0%	15	18,3%	9	11,0%	8	9,8%
Lingue, civiltà e scienze del linguaggio	151	67,4%	29	12,9%	24	10,7%	20	8,9%
Lingue, culture e società dell'Asia e dell'Africa mediterranea	176	58,5%	50	16,6%	45	15,0%	30	10,0%
Mediazione linguistica e culturale	12	54,5%	3	13,6%	3	13,6%	4	18,2%
Philosophy, International and Economic Studies	42	60,0%	17	24,3%	6	8,6%	5	7,1%
<b>TOTALE Ateneo</b>	<b>1203</b>	<b>63,0%</b>	<b>325</b>	<b>17,0%</b>	<b>200</b>	<b>10,5%</b>	<b>183</b>	<b>9,6%</b>

**Tabella 32 - Sito della Regione Veneto (Cicerone)**

Corso di Laurea	Sì		No		In parte		Non risponde	
	Ass.	%	Ass.	%	Ass.	%	Ass.	%
Informatica	2	2,4%	71	83,5%	1	1,2%	11	12,9%
Scienze ambientali	1	2,5%	29	72,5%	0	0,0%	10	25,0%
Scienze e tecnologie per i beni culturali	1	9,1%	8	72,7%	0	0,0%	2	18,2%
Chimica e tecnologie sostenibili	1	5,9%	13	76,5%	0	0,0%	3	17,6%
Ingegneria fisica	0	0,0%	17	89,5%	0	0,0%	2	10,5%
Hospitality Innovation and e-Tourism	0	0,0%	20	76,9%	0	0,0%	6	23,1%
Ingegneria ambientale per la transizione ecologica	1	4,5%	18	81,8%	0	0,0%	3	13,6%
Economia aziendale	1	0,5%	164	76,6%	4	1,9%	45	21,0%
Commercio estero e turismo	2	1,7%	95	80,5%	1	0,8%	20	16,9%
Economia e commercio	3	1,6%	153	80,5%	1	0,5%	33	17,4%
Digital Management	0	0,0%	38	84,4%	0	0,0%	7	15,6%
Conservazione e gestione dei beni e delle attività culturali	5	2,5%	164	81,6%	2	1,0%	30	14,9%
Filosofia	2	2,4%	67	78,8%	0	0,0%	16	18,8%
Lettere	2	1,9%	85	82,5%	0	0,0%	16	15,5%
Scienze della società e del servizio sociale	2	5,6%	29	80,6%	1	2,8%	4	11,1%
Storia	0	0,0%	64	78,0%	0	0,0%	18	22,0%
Lingue, civiltà e scienze del linguaggio	4	1,8%	181	80,8%	4	1,8%	35	15,6%
Lingue, culture e società dell'Asia e dell'Africa mediterranea	2	0,7%	250	83,1%	4	1,3%	45	15,0%
Mediazione linguistica e culturale	0	0,0%	17	77,3%	0	0,0%	5	22,7%
Philosophy, International and Economic Studies	0	0,0%	60	85,7%	0	0,0%	10	14,3%
<b>TOTALE Ateneo</b>	<b>29</b>	<b>1,5%</b>	<b>1543</b>	<b>80,7%</b>	<b>18</b>	<b>0,9%</b>	<b>321</b>	<b>16,8%</b>

**Tabella 33 – Siti specializzati (ad es. [www.universitaly.it](http://www.universitaly.it), [www.studenti.it](http://www.studenti.it))**

Corso di Laurea	Sì		No		In parte		Non risponde	
	Ass.	%	Ass.	%	Ass.	%	Ass.	%
Informatica	4	4,7%	66	77,6%	5	5,9%	10	11,8%
Scienze ambientali	4	10,0%	24	60,0%	2	5,0%	10	25,0%
Scienze e tecnologie per i beni culturali	1	9,1%	8	72,7%	0	0,0%	2	18,2%
Chimica e tecnologie sostenibili	2	11,8%	11	64,7%	1	5,9%	3	17,6%
Ingegneria fisica	1	5,3%	16	84,2%	0	0,0%	2	10,5%
Hospitality Innovation and e-Tourism	5	19,2%	15	57,7%	1	3,8%	5	19,2%
Ingegneria ambientale per la transizione ecologica	4	18,2%	15	68,2%	0	0,0%	3	13,6%
Economia aziendale	20	9,3%	142	66,4%	11	5,1%	41	19,2%
Commercio estero e turismo	9	7,6%	86	72,9%	3	2,5%	20	16,9%
Economia e commercio	22	11,6%	123	64,7%	13	6,8%	32	16,8%
Digital Management	7	15,6%	30	66,7%	2	4,4%	6	13,3%
Conservazione e gestione dei beni e delle attività culturali	25	12,4%	139	69,2%	7	3,5%	30	14,9%
Filosofia	14	16,5%	55	64,7%	2	2,4%	14	16,5%
Lettere	15	14,6%	63	61,2%	8	7,8%	17	16,5%
Scienze della società e del servizio sociale	9	25,0%	23	63,9%	1	2,8%	3	8,3%
Storia	4	4,9%	59	72,0%	1	1,2%	18	22,0%
Lingue, civiltà e scienze del linguaggio	17	7,6%	161	71,9%	12	5,4%	34	15,2%
Lingue, culture e società dell'Asia e dell'Africa mediterranea	30	10,0%	202	67,1%	26	8,6%	43	14,3%
Mediazione linguistica e culturale	1	4,5%	14	63,6%	2	9,1%	5	22,7%
Philosophy, International and Economic Studies	8	11,4%	50	71,4%	3	4,3%	9	12,9%
<b>TOTALE Ateneo</b>	<b>202</b>	<b>10,6%</b>	<b>1302</b>	<b>68,1%</b>	<b>100</b>	<b>5,2%</b>	<b>307</b>	<b>16,1%</b>



**Tabella 34 - Altri siti Internet**

Corso di Laurea	Sì		No		In parte		Non risponde	
	Ass.	%	Ass.	%	Ass.	%	Ass.	%
Informatica	5	5,9%	63	74,1%	6	7,1%	11	12,9%
Scienze ambientali	7	17,5%	23	57,5%	1	2,5%	9	22,5%
Scienze e tecnologie per i beni culturali	1	9,1%	7	63,6%	1	9,1%	2	18,2%
Chimica e tecnologie sostenibili	1	5,9%	11	64,7%	2	11,8%	3	17,6%
Ingegneria fisica	4	21,1%	10	52,6%	3	15,8%	2	10,5%
Hospitality Innovation and e-Tourism	8	30,8%	12	46,2%	0	0,0%	6	23,1%
Ingegneria ambientale per la transizione ecologica	1	4,5%	16	72,7%	3	13,6%	2	9,1%
Economia aziendale	32	15,0%	126	58,9%	12	5,6%	44	20,6%
Commercio estero e turismo	6	5,1%	86	72,9%	6	5,1%	20	16,9%
Economia e commercio	20	10,5%	117	61,6%	21	11,1%	32	16,8%
Digital Management	11	24,4%	24	53,3%	4	8,9%	6	13,3%
Conservazione e gestione dei beni e delle attività culturali	24	11,9%	134	66,7%	12	6,0%	31	15,4%
Filosofia	13	15,3%	47	55,3%	9	10,6%	16	18,8%
Lettere	12	11,7%	67	65,0%	7	6,8%	17	16,5%
Scienze della società e del servizio sociale	7	19,4%	24	66,7%	2	5,6%	3	8,3%
Storia	5	6,1%	51	62,2%	8	9,8%	18	22,0%
Lingue, civiltà e scienze del linguaggio	18	8,0%	159	71,0%	11	4,9%	36	16,1%
Lingue, culture e società dell'Asia e dell'Africa mediterranea	51	16,9%	179	59,5%	28	9,3%	43	14,3%
Mediazione linguistica e culturale	0	0,0%	14	63,6%	3	13,6%	5	22,7%
Philosophy, International and Economic Studies	11	15,7%	48	68,6%	2	2,9%	9	12,9%
<b>TOTALE Ateneo</b>	<b>237</b>	<b>12,4%</b>	<b>1218</b>	<b>63,7%</b>	<b>141</b>	<b>7,4%</b>	<b>315</b>	<b>16,5%</b>

**Tabella 35 – Altro (specificare)**

Corso di Laurea	Sì		No		In parte		Non risponde	
	Ass.	%	Ass.	%	Ass.	%	Ass.	%
Informatica	4	4,7%	63	74,1%	2	2,4%	16	18,8%
Scienze ambientali	2	5,0%	26	65,0%	2	5,0%	10	25,0%
Scienze e tecnologie per i beni culturali	0	0,0%	8	72,7%	0	0,0%	3	27,3%
Chimica e tecnologie sostenibili	1	5,9%	12	70,6%	0	0,0%	4	23,5%
Ingegneria fisica	0	0,0%	16	84,2%	1	5,3%	2	10,5%
Hospitality Innovation and e-Tourism	0	0,0%	19	73,1%	1	3,8%	6	23,1%
Ingegneria ambientale per la transizione ecologica	1	4,5%	15	68,2%	0	0,0%	6	27,3%
Economia aziendale	12	5,6%	144	67,3%	7	3,3%	51	23,8%
Commercio estero e turismo	1	0,8%	94	79,7%	2	1,7%	21	17,8%
Economia e commercio	5	2,6%	144	75,8%	4	2,1%	37	19,5%
Digital Management	1	2,2%	32	71,1%	1	2,2%	11	24,4%
Conservazione e gestione dei beni e delle attività culturali	8	4,0%	147	73,1%	7	3,5%	39	19,4%
Filosofia	3	3,5%	58	68,2%	3	3,5%	21	24,7%
Lettere	5	4,9%	76	73,8%	3	2,9%	19	18,4%
Scienze della società e del servizio sociale	1	2,8%	27	75,0%	1	2,8%	7	19,4%
Storia	4	4,9%	54	65,9%	1	1,2%	23	28,0%
Lingue, civiltà e scienze del linguaggio	4	1,8%	166	74,1%	1	0,4%	53	23,7%
Lingue, culture e società dell'Asia e dell'Africa mediterranea	11	3,7%	220	73,1%	2	0,7%	68	22,6%
Mediazione linguistica e culturale	2	9,1%	12	54,5%	0	0,0%	8	36,4%
Philosophy, International and Economic Studies	3	4,3%	57	81,4%	0	0,0%	10	14,3%
<b>TOTALE Ateneo</b>	<b>68</b>	<b>3,6%</b>	<b>1390</b>	<b>72,7%</b>	<b>38</b>	<b>2,0%</b>	<b>415</b>	<b>21,7%</b>

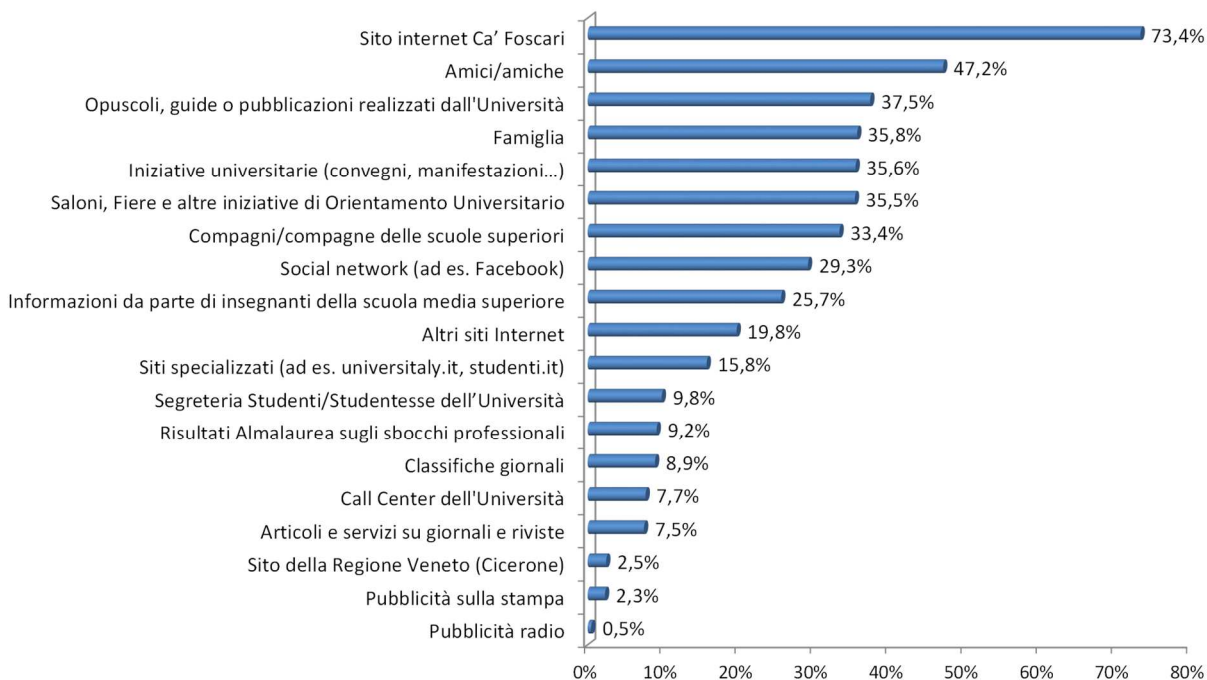
**Tabella 36 - Riepilogo fonti informative (% "Sì" + "In parte") - Parte prima**

<i>Corso di Laurea</i>	<i>Famiglia</i>	<i>Compagni/ compagne delle scuole superiori</i>	<i>Amici/ amiche</i>	<i>Informazioni da parte di insegnanti della scuola media superiore</i>	<i>Iniziative universitarie (convegni, manifestazioni...)</i>	<i>Saloni, Fiere e altre iniziative di Orientamento Universitario</i>	<i>Opuscoli, guide o pubblicazioni realizzati dall'Università</i>	<i>Call Center dell'Univer- sità</i>	<i>Segreteria Studenti dell'Univer- sità</i>	<i>Pubblicità radio</i>
Informatica	35,3%	41,2%	43,5%	29,4%	30,6%	29,4%	22,4%	5,9%	5,9%	0,0%
Scienze ambientali	55,0%	25,0%	30,0%	20,0%	40,0%	32,5%	37,5%	10,0%	17,5%	2,5%
Scienze e tecnologie per i beni culturali	27,3%	9,1%	18,2%	9,1%	18,2%	27,3%	45,5%	0,0%	9,1%	0,0%
Chimica e tecnologie sostenibili	29,4%	35,3%	29,4%	35,3%	41,2%	47,1%	58,8%	23,5%	5,9%	0,0%
Ingegneria fisica	26,3%	10,5%	31,6%	31,6%	42,1%	36,8%	47,4%	0,0%	5,3%	0,0%
Hospitality Innovation and e-Tourism	38,5%	11,5%	26,9%	11,5%	26,9%	46,2%	50,0%	3,8%	7,7%	0,0%
Ingegneria ambientale per la transizione ecologica	45,5%	13,6%	13,6%	18,2%	27,3%	31,8%	40,9%	22,7%	13,6%	0,0%
Economia aziendale	42,1%	40,2%	50,9%	16,4%	31,3%	33,6%	28,5%	3,7%	7,0%	0,5%
Commercio estero e turismo	32,2%	46,6%	60,2%	29,7%	47,5%	53,4%	39,0%	6,8%	8,5%	0,8%
Economia e commercio	43,7%	43,7%	54,7%	24,2%	44,2%	43,2%	41,6%	6,8%	8,9%	0,0%
Digital Management	26,7%	22,2%	37,8%	8,9%	37,8%	20,0%	37,8%	11,1%	11,1%	0,0%
Conservazione e gestione dei beni e delle attività culturali	34,3%	35,3%	50,2%	28,9%	36,8%	37,8%	43,8%	9,0%	9,5%	0,0%
Filosofia	30,6%	25,9%	52,9%	35,3%	32,9%	29,4%	32,9%	9,4%	12,9%	3,5%
Lettere	31,1%	39,8%	44,7%	37,9%	44,7%	31,1%	41,7%	10,7%	9,7%	1,0%
Scienze della società e del servizio sociale	47,2%	30,6%	63,9%	33,3%	16,7%	36,1%	27,8%	8,3%	11,1%	0,0%
Storia	28,0%	26,8%	51,2%	20,7%	24,4%	18,3%	26,8%	9,8%	9,8%	0,0%
Lingue, civiltà e scienze del linguaggio	37,1%	35,7%	50,9%	30,4%	40,6%	41,5%	45,1%	8,5%	14,7%	0,4%
Lingue, culture e società dell'Asia e dell'Africa mediterranea	31,6%	25,6%	40,9%	26,9%	31,2%	31,2%	36,2%	6,6%	10,3%	0,3%
Mediazione linguistica e culturale	50,0%	36,4%	45,5%	27,3%	45,5%	40,9%	50,0%	9,1%	18,2%	0,0%
Philosophy, International and Economic Studies	28,6%	18,6%	35,7%	10,0%	21,4%	28,6%	31,4%	7,1%	1,4%	0,0%
<b>TOTALE Ateneo</b>	<b>35,8%</b>	<b>33,4%</b>	<b>47,2%</b>	<b>25,7%</b>	<b>35,6%</b>	<b>35,5%</b>	<b>37,5%</b>	<b>7,7%</b>	<b>9,8%</b>	<b>0,5%</b>

Tabella 37 - Riepilogo fonti informative (% "Sì" + "In parte") - Parte seconda

Corso di Laurea	Publicità sulla stampa	Risultati Almlaurea sugli sbocchi professionali	Articoli e servizi su giornali e riviste	Classifiche e giornali	Social network (ad es. Facebook)	Sito internet Ca' Foscari	Sito della Regione Veneto (Cicerone)	Siti specializzati (ad es. university.it, studenti.it)	Altri siti Internet	Altro (specificare)
Informatica	0,0%	16,5%	2,4%	10,6%	22,4%	67,1%	3,5%	10,6%	12,9%	7,1%
Scienze ambientali	0,0%	12,5%	7,5%	2,5%	30,0%	75,0%	2,5%	15,0%	20,0%	10,0%
Scienze e tecnologie per i beni culturali	0,0%	0,0%	0,0%	0,0%	9,1%	81,8%	9,1%	9,1%	18,2%	0,0%
Chimica e tecnologie sostenibili	5,9%	17,6%	11,8%	0,0%	11,8%	82,4%	5,9%	17,6%	17,6%	5,9%
Ingegneria fisica	0,0%	5,3%	5,3%	0,0%	10,5%	84,2%	0,0%	5,3%	36,8%	5,3%
Hospitality Innovation and e-Tourism	3,8%	7,7%	15,4%	3,8%	38,5%	76,9%	0,0%	23,1%	30,8%	3,8%
Ingegneria ambientale per la transizione ecologica	4,5%	9,1%	13,6%	4,5%	9,1%	100,0%	4,5%	18,2%	18,2%	4,5%
Economia aziendale	0,9%	11,7%	5,1%	10,7%	21,0%	66,4%	2,3%	14,5%	20,6%	8,9%
Commercio estero e turismo	5,1%	12,7%	5,9%	4,2%	30,5%	69,5%	2,5%	10,2%	10,2%	2,5%
Economia e commercio	2,1%	9,5%	6,3%	13,7%	24,7%	72,1%	2,1%	18,4%	21,6%	4,7%
Digital Management	8,9%	4,4%	17,8%	4,4%	68,9%	57,8%	0,0%	20,0%	33,3%	4,4%
Conservazione e gestione dei beni e delle attività culturali	3,0%	8,5%	8,5%	10,4%	30,3%	79,6%	3,5%	15,9%	17,9%	7,5%
Filosofia	3,5%	7,1%	12,9%	10,6%	27,1%	74,1%	2,4%	18,8%	25,9%	7,1%
Lettere	3,9%	9,7%	13,6%	19,4%	25,2%	76,7%	1,9%	22,3%	18,4%	7,8%
Scienze della società e del servizio sociale	5,6%	2,8%	8,3%	5,6%	41,7%	77,8%	8,3%	27,8%	25,0%	5,6%
Storia	0,0%	3,7%	3,7%	3,7%	24,4%	72,0%	0,0%	6,1%	15,9%	6,1%
Lingue, civiltà e scienze del linguaggio	2,7%	12,1%	6,3%	4,9%	33,0%	78,1%	3,6%	12,9%	12,9%	2,2%
Lingue, culture e società dell'Asia e dell'Africa mediterranea	1,0%	5,6%	7,6%	10,3%	39,5%	73,4%	2,0%	18,6%	26,2%	4,3%
Mediazione linguistica e culturale	0,0%	4,5%	0,0%	4,5%	22,7%	68,2%	0,0%	13,6%	13,6%	9,1%
Philosophy, International and Economic Studies	1,4%	8,6%	7,1%	7,1%	12,9%	68,6%	0,0%	15,7%	18,6%	4,3%
<b>TOTALE Ateneo</b>	<b>2,3%</b>	<b>9,2%</b>	<b>7,5%</b>	<b>8,9%</b>	<b>29,3%</b>	<b>73,4%</b>	<b>2,5%</b>	<b>15,8%</b>	<b>19,8%</b>	<b>5,5%</b>

**Grafico 1 - Riepilogo fonti informative sui corsi di Ca' Foscari (% "Sì" + "In parte").  
Totale Campione: 1911 studenti e studentesse**



## SEZIONE D – ISCRIZIONE A CA' FOSCARI

**Quesito:** Quali sono i motivi della tua scelta di iscriverti all'Ateneo di Ca' Foscari?  
 ("Sì" / "No" / "In parte" per ciascuna voce)

Corso di Laurea	Sì		No		In parte		Non risponde	
	Ass.	%	Ass.	%	Ass.	%	Ass.	%
Informatica	13	15,3%	25	29,4%	35	41,2%	12	14,1%
Scienze ambientali	16	40,0%	5	12,5%	13	32,5%	6	15,0%
Scienze e tecnologie per i beni culturali	4	36,4%	2	18,2%	4	36,4%	1	9,1%
Chimica e tecnologie sostenibili	4	23,5%	5	29,4%	5	29,4%	3	17,6%
Ingegneria fisica	3	15,8%	5	26,3%	9	47,4%	2	10,5%
Hospitality Innovation and e-Tourism	7	26,9%	6	23,1%	13	50,0%	0	0,0%
Ingegneria ambientale per la transizione ecologica	5	22,7%	5	22,7%	9	40,9%	3	13,6%
Economia aziendale	127	59,3%	18	8,4%	43	20,1%	26	12,1%
Commercio estero e turismo	64	54,2%	9	7,6%	27	22,9%	18	15,3%
Economia e commercio	106	55,8%	9	4,7%	59	31,1%	16	8,4%
Digital Management	22	48,9%	6	13,3%	13	28,9%	4	8,9%
Conservazione e gestione dei beni e delle attività culturali	89	44,3%	25	12,4%	69	34,3%	18	9,0%
Filosofia	36	42,4%	11	12,9%	29	34,1%	9	10,6%
Lettere	56	54,4%	9	8,7%	31	30,1%	7	6,8%
Scienze della società e del servizio sociale	19	52,8%	6	16,7%	8	22,2%	3	8,3%
Storia	33	40,2%	12	14,6%	23	28,0%	14	17,1%
Lingue, civiltà e scienze del linguaggio	115	51,3%	18	8,0%	66	29,5%	25	11,2%
Lingue, culture e società dell'Asia e dell'Africa mediterranea	138	45,8%	25	8,3%	104	34,6%	34	11,3%
Mediazione linguistica e culturale	9	40,9%	1	4,5%	6	27,3%	6	27,3%
Philosophy, International and Economic Studies	24	34,3%	11	15,7%	26	37,1%	9	12,9%
<b>TOTALE Ateneo</b>	<b>890</b>	<b>46,6%</b>	<b>213</b>	<b>11,1%</b>	<b>592</b>	<b>31,0%</b>	<b>216</b>	<b>11,3%</b>

Corso di Laurea	Sì		No		In parte		Non risponde	
	Ass.	%	Ass.	%	Ass.	%	Ass.	%
Informatica	9	10,6%	42	49,4%	21	24,7%	13	15,3%
Scienze ambientali	11	27,5%	4	10,0%	14	35,0%	11	27,5%
Scienze e tecnologie per i beni culturali	3	27,3%	2	18,2%	3	27,3%	3	27,3%
Chimica e tecnologie sostenibili	5	29,4%	3	17,6%	7	41,2%	2	11,8%
Ingegneria fisica	4	21,1%	7	36,8%	5	26,3%	3	15,8%
Hospitality Innovation and e-Tourism	7	26,9%	14	53,8%	4	15,4%	1	3,8%
Ingegneria ambientale per la transizione ecologica	2	9,1%	8	36,4%	9	40,9%	3	13,6%
Economia aziendale	67	31,3%	59	27,6%	49	22,9%	39	18,2%
Commercio estero e turismo	35	29,7%	29	24,6%	33	28,0%	21	17,8%
Economia e commercio	66	34,7%	48	25,3%	50	26,3%	26	13,7%
Digital Management	18	40,0%	14	31,1%	8	17,8%	5	11,1%
Conservazione e gestione dei beni e delle attività culturali	72	35,8%	47	23,4%	51	25,4%	31	15,4%
Filosofia	40	47,1%	12	14,1%	21	24,7%	12	14,1%
Lettere	43	41,7%	23	22,3%	26	25,2%	11	10,7%
Scienze della società e del servizio sociale	13	36,1%	9	25,0%	10	27,8%	4	11,1%
Storia	34	41,5%	20	24,4%	12	14,6%	16	19,5%
Lingue, civiltà e scienze del linguaggio	91	40,6%	47	21,0%	52	23,2%	34	15,2%
Lingue, culture e società dell'Asia e dell'Africa mediterranea	131	43,5%	48	15,9%	81	26,9%	41	13,6%
Mediazione linguistica e culturale	9	40,9%	1	4,5%	5	22,7%	7	31,8%
Philosophy, International and Economic Studies	15	21,4%	22	31,4%	23	32,9%	10	14,3%
<b>TOTALE Ateneo</b>	<b>675</b>	<b>35,3%</b>	<b>459</b>	<b>24,0%</b>	<b>484</b>	<b>25,3%</b>	<b>293</b>	<b>15,3%</b>

**Tabella 40 - Presenza di amici/amiche**

Corso di Laurea	Sì		No		In parte		Non risponde	
	Ass.	%	Ass.	%	Ass.	%	Ass.	%
Informatica	7	8,2%	54	63,5%	10	11,8%	14	16,5%
Scienze ambientali	3	7,5%	25	62,5%	2	5,0%	10	25,0%
Scienze e tecnologie per i beni culturali	0	0,0%	8	72,7%	0	0,0%	3	27,3%
Chimica e tecnologie sostenibili	2	11,8%	12	70,6%	0	0,0%	3	17,6%
Ingegneria fisica	0	0,0%	13	68,4%	3	15,8%	3	15,8%
Hospitality Innovation and e-Tourism	1	3,8%	22	84,6%	0	0,0%	3	11,5%
Ingegneria ambientale per la transizione ecologica	0	0,0%	15	68,2%	4	18,2%	3	13,6%
Economia aziendale	19	8,9%	129	60,3%	19	8,9%	47	22,0%
Commercio estero e turismo	14	11,9%	72	61,0%	9	7,6%	23	19,5%
Economia e commercio	18	9,5%	119	62,6%	22	11,6%	31	16,3%
Digital Management	3	6,7%	31	68,9%	3	6,7%	8	17,8%
Conservazione e gestione dei beni e delle attività culturali	20	10,0%	134	66,7%	13	6,5%	34	16,9%
Filosofia	4	4,7%	61	71,8%	6	7,1%	14	16,5%
Lettere	6	5,8%	75	72,8%	8	7,8%	14	13,6%
Scienze della società e del servizio sociale	2	5,6%	27	75,0%	3	8,3%	4	11,1%
Storia	6	7,3%	51	62,2%	5	6,1%	20	24,4%
Lingue, civiltà e scienze del linguaggio	12	5,4%	148	66,1%	30	13,4%	34	15,2%
Lingue, culture e società dell'Asia e dell'Africa mediterranea	15	5,0%	219	72,8%	17	5,6%	50	16,6%
Mediazione linguistica e culturale	0	0,0%	15	68,2%	0	0,0%	7	31,8%
Philosophy, International and Economic Studies	3	4,3%	52	74,3%	4	5,7%	11	15,7%
<b>TOTALE Ateneo</b>	<b>135</b>	<b>7,1%</b>	<b>1282</b>	<b>67,1%</b>	<b>158</b>	<b>8,3%</b>	<b>336</b>	<b>17,6%</b>

**Tabella 41 - Presenza di compagni/compagne di scuola**

Corso di Laurea	Sì		No		In parte		Non risponde	
	Ass.	%	Ass.	%	Ass.	%	Ass.	%
Informatica	8	9,4%	57	67,1%	6	7,1%	14	16,5%
Scienze ambientali	6	15,0%	25	62,5%	1	2,5%	8	20,0%
Scienze e tecnologie per i beni culturali	0	0,0%	8	72,7%	0	0,0%	3	27,3%
Chimica e tecnologie sostenibili	0	0,0%	14	82,4%	0	0,0%	3	17,6%
Ingegneria fisica	0	0,0%	15	78,9%	2	10,5%	2	10,5%
Hospitality Innovation and e-Tourism	0	0,0%	22	84,6%	1	3,8%	3	11,5%
Ingegneria ambientale per la transizione ecologica	0	0,0%	16	72,7%	3	13,6%	3	13,6%
Economia aziendale	14	6,5%	139	65,0%	13	6,1%	48	22,4%
Commercio estero e turismo	11	9,3%	72	61,0%	12	10,2%	23	19,5%
Economia e commercio	14	7,4%	127	66,8%	15	7,9%	34	17,9%
Digital Management	2	4,4%	32	71,1%	4	8,9%	7	15,6%
Conservazione e gestione dei beni e delle attività culturali	11	5,5%	145	72,1%	11	5,5%	34	16,9%
Filosofia	1	1,2%	67	78,8%	3	3,5%	14	16,5%
Lettere	5	4,9%	80	77,7%	4	3,9%	14	13,6%
Scienze della società e del servizio sociale	1	2,8%	28	77,8%	2	5,6%	5	13,9%
Storia	3	3,7%	53	64,6%	6	7,3%	20	24,4%
Lingue, civiltà e scienze del linguaggio	6	2,7%	162	72,3%	19	8,5%	37	16,5%
Lingue, culture e società dell'Asia e dell'Africa mediterranea	8	2,7%	228	75,7%	13	4,3%	52	17,3%
Mediazione linguistica e culturale	0	0,0%	15	68,2%	0	0,0%	7	31,8%
Philosophy, International and Economic Studies	1	1,4%	54	77,1%	4	5,7%	11	15,7%
<b>TOTALE Ateneo</b>	<b>91</b>	<b>4,8%</b>	<b>1359</b>	<b>71,1%</b>	<b>119</b>	<b>6,2%</b>	<b>342</b>	<b>17,9%</b>

Tabella 42 - Possibilità di integrare lo studio con il lavoro

Corso di Laurea	Sì		No		In parte		Non risponde	
	Ass.	%	Ass.	%	Ass.	%	Ass.	%
Informatica	20	23,5%	41	48,2%	9	10,6%	15	17,6%
Scienze ambientali	14	35,0%	16	40,0%	2	5,0%	8	20,0%
Scienze e tecnologie per i beni culturali	1	9,1%	5	45,5%	2	18,2%	3	27,3%
Chimica e tecnologie sostenibili	2	11,8%	11	64,7%	2	11,8%	2	11,8%
Ingegneria fisica	3	15,8%	9	47,4%	4	21,1%	3	15,8%
Hospitality Innovation and e-Tourism	9	34,6%	12	46,2%	3	11,5%	2	7,7%
Ingegneria ambientale per la transizione ecologica	8	36,4%	9	40,9%	3	13,6%	2	9,1%
Economia aziendale	49	22,9%	91	42,5%	31	14,5%	43	20,1%
Commercio estero e turismo	38	32,2%	41	34,7%	15	12,7%	24	20,3%
Economia e commercio	41	21,6%	89	46,8%	26	13,7%	34	17,9%
Digital Management	17	37,8%	16	35,6%	6	13,3%	6	13,3%
Conservazione e gestione dei beni e delle attività culturali	48	23,9%	94	46,8%	27	13,4%	32	15,9%
Filosofia	19	22,4%	39	45,9%	13	15,3%	14	16,5%
Lettere	20	19,4%	59	57,3%	11	10,7%	13	12,6%
Scienze della società e del servizio sociale	12	33,3%	17	47,2%	3	8,3%	4	11,1%
Storia	25	30,5%	33	40,2%	9	11,0%	15	18,3%
Lingue, civiltà e scienze del linguaggio	52	23,2%	101	45,1%	34	15,2%	37	16,5%
Lingue, culture e società dell'Asia e dell'Africa mediterranea	34	11,3%	172	57,1%	44	14,6%	51	16,9%
Mediazione linguistica e culturale	5	22,7%	7	31,8%	4	18,2%	6	27,3%
Philosophy, International and Economic Studies	8	11,4%	43	61,4%	8	11,4%	11	15,7%
<b>TOTALE Ateneo</b>	<b>425</b>	<b>22,2%</b>	<b>905</b>	<b>47,4%</b>	<b>256</b>	<b>13,4%</b>	<b>325</b>	<b>17,0%</b>

Tabella 43 - Il corso scelto esiste solo a Ca' Foscari

Corso di Laurea	Sì		No		In parte		Non risponde	
	Ass.	%	Ass.	%	Ass.	%	Ass.	%
Informatica	2	2,4%	57	67,1%	10	11,8%	16	18,8%
Scienze ambientali	5	12,5%	17	42,5%	10	25,0%	8	20,0%
Scienze e tecnologie per i beni culturali	6	54,5%	2	18,2%	1	9,1%	2	18,2%
Chimica e tecnologie sostenibili	5	29,4%	8	47,1%	2	11,8%	2	11,8%
Ingegneria fisica	5	26,3%	5	26,3%	8	42,1%	1	5,3%
Hospitality Innovation and e-Tourism	18	69,2%	4	15,4%	3	11,5%	1	3,8%
Ingegneria ambientale per la transizione ecologica	8	36,4%	8	36,4%	4	18,2%	2	9,1%
Economia aziendale	20	9,3%	133	62,1%	16	7,5%	45	21,0%
Commercio estero e turismo	43	36,4%	36	30,5%	20	16,9%	19	16,1%
Economia e commercio	27	14,2%	108	56,8%	24	12,6%	31	16,3%
Digital Management	27	60,0%	9	20,0%	4	8,9%	5	11,1%
Conservazione e gestione dei beni e delle attività culturali	38	18,9%	93	46,3%	41	20,4%	29	14,4%
Filosofia	14	16,5%	50	58,8%	8	9,4%	13	15,3%
Lettere	4	3,9%	83	80,6%	0	0,0%	16	15,5%
Scienze della società e del servizio sociale	1	2,8%	21	58,3%	8	22,2%	6	16,7%
Storia	7	8,5%	42	51,2%	15	18,3%	18	22,0%
Lingue, civiltà e scienze del linguaggio	54	24,1%	97	43,3%	40	17,9%	33	14,7%
Lingue, culture e società dell'Asia e dell'Africa mediterranea	55	18,3%	110	36,5%	97	32,2%	39	13,0%
Mediazione linguistica e culturale	2	9,1%	10	45,5%	5	22,7%	5	22,7%
Philosophy, International and Economic Studies	49	70,0%	5	7,1%	9	12,9%	7	10,0%
<b>TOTALE Ateneo</b>	<b>390</b>	<b>20,4%</b>	<b>898</b>	<b>47,0%</b>	<b>325</b>	<b>17,0%</b>	<b>298</b>	<b>15,6%</b>

**Tabella 44 - Il corso scelto è migliore a Ca' Foscari che in altri Atenei**

Corso di Laurea	Sì		No		In parte		Non risponde	
	Ass.	%	Ass.	%	Ass.	%	Ass.	%
Informatica	9	10,6%	38	44,7%	22	25,9%	16	18,8%
Scienze ambientali	15	37,5%	7	17,5%	9	22,5%	9	22,5%
Scienze e tecnologie per i beni culturali	3	27,3%	2	18,2%	3	27,3%	3	27,3%
Chimica e tecnologie sostenibili	4	23,5%	3	17,6%	7	41,2%	3	17,6%
Ingegneria fisica	3	15,8%	8	42,1%	4	21,1%	4	21,1%
Hospitality Innovation and e-Tourism	11	42,3%	8	30,8%	3	11,5%	4	15,4%
Ingegneria ambientale per la transizione ecologica	3	13,6%	10	45,5%	5	22,7%	4	18,2%
Economia aziendale	112	52,3%	27	12,6%	42	19,6%	33	15,4%
Commercio estero e turismo	57	48,3%	26	22,0%	15	12,7%	20	16,9%
Economia e commercio	103	54,2%	23	12,1%	38	20,0%	26	13,7%
Digital Management	15	33,3%	12	26,7%	10	22,2%	8	17,8%
Conservazione e gestione dei beni e delle attività culturali	96	47,8%	35	17,4%	42	20,9%	28	13,9%
Filosofia	46	54,1%	11	12,9%	17	20,0%	11	12,9%
Lettere	49	47,6%	15	14,6%	27	26,2%	12	11,7%
Scienze della società e del servizio sociale	21	58,3%	6	16,7%	5	13,9%	4	11,1%
Storia	32	39,0%	14	17,1%	19	23,2%	17	20,7%
Lingue, civiltà e scienze del linguaggio	126	56,3%	21	9,4%	47	21,0%	30	13,4%
Lingue, culture e società dell'Asia e dell'Africa mediterranea	214	71,1%	16	5,3%	42	14,0%	29	9,6%
Mediazione linguistica e culturale	11	50,0%	1	4,5%	5	22,7%	5	22,7%
Philosophy, International and Economic Studies	19	27,1%	26	37,1%	12	17,1%	13	18,6%
<b>TOTALE Ateneo</b>	<b>949</b>	<b>49,7%</b>	<b>309</b>	<b>16,2%</b>	<b>374</b>	<b>19,6%</b>	<b>279</b>	<b>14,6%</b>

**Tabella 45 - Per la qualità/quantità dei servizi offerti (borse di studio, alloggi studenteschi...)**

Corso di Laurea	Sì		No		In parte		Non risponde	
	Ass.	%	Ass.	%	Ass.	%	Ass.	%
Informatica	8	9,4%	50	58,8%	11	12,9%	16	18,8%
Scienze ambientali	7	17,5%	18	45,0%	5	12,5%	10	25,0%
Scienze e tecnologie per i beni culturali	2	18,2%	4	36,4%	2	18,2%	3	27,3%
Chimica e tecnologie sostenibili	3	17,6%	9	52,9%	2	11,8%	3	17,6%
Ingegneria fisica	2	10,5%	9	47,4%	5	26,3%	3	15,8%
Hospitality Innovation and e-Tourism	8	30,8%	14	53,8%	2	7,7%	2	7,7%
Ingegneria ambientale per la transizione ecologica	2	9,1%	15	68,2%	2	9,1%	3	13,6%
Economia aziendale	38	17,8%	102	47,7%	26	12,1%	48	22,4%
Commercio estero e turismo	26	22,0%	48	40,7%	16	13,6%	28	23,7%
Economia e commercio	39	20,5%	93	48,9%	27	14,2%	31	16,3%
Digital Management	19	42,2%	17	37,8%	3	6,7%	6	13,3%
Conservazione e gestione dei beni e delle attività culturali	37	18,4%	91	45,3%	39	19,4%	34	16,9%
Filosofia	18	21,2%	40	47,1%	10	11,8%	17	20,0%
Lettere	14	13,6%	66	64,1%	8	7,8%	15	14,6%
Scienze della società e del servizio sociale	8	22,2%	16	44,4%	4	11,1%	8	22,2%
Storia	8	9,8%	45	54,9%	11	13,4%	18	22,0%
Lingue, civiltà e scienze del linguaggio	41	18,3%	90	40,2%	54	24,1%	39	17,4%
Lingue, culture e società dell'Asia e dell'Africa mediterranea	56	18,6%	136	45,2%	58	19,3%	51	16,9%
Mediazione linguistica e culturale	3	13,6%	8	36,4%	5	22,7%	6	27,3%
Philosophy, International and Economic Studies	14	20,0%	40	57,1%	7	10,0%	9	12,9%
<b>TOTALE Ateneo</b>	<b>353</b>	<b>18,5%</b>	<b>911</b>	<b>47,7%</b>	<b>297</b>	<b>15,5%</b>	<b>350</b>	<b>18,3%</b>



Tabella 46 - Università non affollata

Corso di Laurea	Sì		No		In parte		Non risponde	
	Ass.	%	Ass.	%	Ass.	%	Ass.	%
Informatica	17	20,0%	44	51,8%	9	10,6%	15	17,6%
Scienze ambientali	9	22,5%	17	42,5%	3	7,5%	11	27,5%
Scienze e tecnologie per i beni culturali	3	27,3%	5	45,5%	1	9,1%	2	18,2%
Chimica e tecnologie sostenibili	6	35,3%	3	17,6%	6	35,3%	2	11,8%
Ingegneria fisica	6	31,6%	7	36,8%	3	15,8%	3	15,8%
Hospitality Innovation and e-Tourism	5	19,2%	17	65,4%	1	3,8%	3	11,5%
Ingegneria ambientale per la transizione ecologica	4	18,2%	11	50,0%	5	22,7%	2	9,1%
Economia aziendale	22	10,3%	117	54,7%	23	10,7%	52	24,3%
Commercio estero e turismo	13	11,0%	57	48,3%	20	16,9%	28	23,7%
Economia e commercio	23	12,1%	109	57,4%	23	12,1%	35	18,4%
Digital Management	8	17,8%	27	60,0%	2	4,4%	8	17,8%
Conservazione e gestione dei beni e delle attività culturali	15	7,5%	128	63,7%	19	9,5%	39	19,4%
Filosofia	7	8,2%	49	57,6%	11	12,9%	18	21,2%
Lettere	7	6,8%	71	68,9%	11	10,7%	14	13,6%
Scienze della società e del servizio sociale	5	13,9%	20	55,6%	5	13,9%	6	16,7%
Storia	8	9,8%	41	50,0%	12	14,6%	21	25,6%
Lingue, civiltà e scienze del linguaggio	11	4,9%	142	63,4%	27	12,1%	44	19,6%
Lingue, culture e società dell'Asia e dell'Africa mediterranea	12	4,0%	197	65,4%	32	10,6%	60	19,9%
Mediazione linguistica e culturale	2	9,1%	11	50,0%	2	9,1%	7	31,8%
Philosophy, International and Economic Studies	7	10,0%	42	60,0%	9	12,9%	12	17,1%
<b>TOTALE Ateneo</b>	<b>190</b>	<b>9,9%</b>	<b>1115</b>	<b>58,3%</b>	<b>224</b>	<b>11,7%</b>	<b>382</b>	<b>20,0%</b>

Tabella 47 - Presenza o meno del test di ammissione

Corso di Laurea	Sì		No		In parte		Non risponde	
	Ass.	%	Ass.	%	Ass.	%	Ass.	%
Informatica	21	24,7%	38	44,7%	14	16,5%	12	14,1%
Scienze ambientali	10	25,0%	11	27,5%	12	30,0%	7	17,5%
Scienze e tecnologie per i beni culturali	3	27,3%	6	54,5%	0	0,0%	2	18,2%
Chimica e tecnologie sostenibili	1	5,9%	9	52,9%	4	23,5%	3	17,6%
Ingegneria fisica	1	5,3%	14	73,7%	1	5,3%	3	15,8%
Hospitality Innovation and e-Tourism	0	0,0%	20	76,9%	2	7,7%	4	15,4%
Ingegneria ambientale per la transizione ecologica	6	27,3%	8	36,4%	7	31,8%	1	4,5%
Economia aziendale	9	4,2%	145	67,8%	7	3,3%	53	24,8%
Commercio estero e turismo	14	11,9%	73	61,9%	5	4,2%	26	22,0%
Economia e commercio	14	7,4%	126	66,3%	12	6,3%	38	20,0%
Digital Management	5	11,1%	30	66,7%	2	4,4%	8	17,8%
Conservazione e gestione dei beni e delle attività culturali	63	31,3%	62	30,8%	46	22,9%	30	14,9%
Filosofia	23	27,1%	30	35,3%	18	21,2%	14	16,5%
Lettere	19	18,4%	54	52,4%	18	17,5%	12	11,7%
Scienze della società e del servizio sociale	4	11,1%	23	63,9%	3	8,3%	6	16,7%
Storia	16	19,5%	33	40,2%	16	19,5%	17	20,7%
Lingue, civiltà e scienze del linguaggio	80	35,7%	61	27,2%	54	24,1%	29	12,9%
Lingue, culture e società dell'Asia e dell'Africa mediterranea	9	3,0%	223	74,1%	10	3,3%	59	19,6%
Mediazione linguistica e culturale	0	0,0%	13	59,1%	1	4,5%	8	36,4%
Philosophy, International and Economic Studies	4	5,7%	51	72,9%	2	2,9%	13	18,6%
<b>TOTALE Ateneo</b>	<b>302</b>	<b>15,8%</b>	<b>1030</b>	<b>53,9%</b>	<b>234</b>	<b>12,2%</b>	<b>345</b>	<b>18,1%</b>

**Tabella 48 - Presenza di percorsi specialistici e/o post-laurea dopo la triennale**

Corso di Laurea	Sì		No		In parte		Non risponde	
	Ass.	%	Ass.	%	Ass.	%	Ass.	%
Informatica	12	14,1%	49	57,6%	9	10,6%	15	17,6%
Scienze ambientali	14	35,0%	7	17,5%	9	22,5%	10	25,0%
Scienze e tecnologie per i beni culturali	1	9,1%	5	45,5%	1	9,1%	4	36,4%
Chimica e tecnologie sostenibili	3	17,6%	7	41,2%	4	23,5%	3	17,6%
Ingegneria fisica	5	26,3%	9	47,4%	1	5,3%	4	21,1%
Hospitality Innovation and e-Tourism	3	11,5%	15	57,7%	3	11,5%	5	19,2%
Ingegneria ambientale per la transizione ecologica	6	27,3%	11	50,0%	2	9,1%	3	13,6%
Economia aziendale	28	13,1%	112	52,3%	22	10,3%	52	24,3%
Commercio estero e turismo	33	28,0%	45	38,1%	15	12,7%	25	21,2%
Economia e commercio	49	25,8%	73	38,4%	31	16,3%	37	19,5%
Digital Management	8	17,8%	23	51,1%	5	11,1%	9	20,0%
Conservazione e gestione dei beni e delle attività culturali	62	30,8%	72	35,8%	29	14,4%	38	18,9%
Filosofia	17	20,0%	35	41,2%	14	16,5%	19	22,4%
Lettere	15	14,6%	58	56,3%	13	12,6%	17	16,5%
Scienze della società e del servizio sociale	9	25,0%	13	36,1%	6	16,7%	8	22,2%
Storia	19	23,2%	33	40,2%	10	12,2%	20	24,4%
Lingue, civiltà e scienze del linguaggio	67	29,9%	81	36,2%	35	15,6%	41	18,3%
Lingue, culture e società dell'Asia e dell'Africa mediterranea	61	20,3%	141	46,8%	44	14,6%	55	18,3%
Mediazione linguistica e culturale	7	31,8%	4	18,2%	3	13,6%	8	36,4%
Philosophy, International and Economic Studies	13	18,6%	40	57,1%	4	5,7%	13	18,6%
<b>TOTALE Ateneo</b>	<b>432</b>	<b>22,6%</b>	<b>833</b>	<b>43,6%</b>	<b>260</b>	<b>13,6%</b>	<b>386</b>	<b>20,2%</b>

**Tabella 49 - Posizione di Ca' Foscari nelle classifiche dei giornali**

Corso di Laurea	Sì		No		In parte		Non risponde	
	Ass.	%	Ass.	%	Ass.	%	Ass.	%
Informatica	9	10,6%	53	62,4%	8	9,4%	15	17,6%
Scienze ambientali	3	7,5%	25	62,5%	1	2,5%	11	27,5%
Scienze e tecnologie per i beni culturali	0	0,0%	6	54,5%	1	9,1%	4	36,4%
Chimica e tecnologie sostenibili	0	0,0%	13	76,5%	1	5,9%	3	17,6%
Ingegneria fisica	1	5,3%	13	68,4%	1	5,3%	4	21,1%
Hospitality Innovation and e-Tourism	2	7,7%	18	69,2%	3	11,5%	3	11,5%
Ingegneria ambientale per la transizione ecologica	2	9,1%	12	54,5%	4	18,2%	4	18,2%
Economia aziendale	42	19,6%	97	45,3%	24	11,2%	51	23,8%
Commercio estero e turismo	26	22,0%	54	45,8%	12	10,2%	26	22,0%
Economia e commercio	45	23,7%	92	48,4%	21	11,1%	32	16,8%
Digital Management	9	20,0%	23	51,1%	4	8,9%	9	20,0%
Conservazione e gestione dei beni e delle attività culturali	27	13,4%	114	56,7%	18	9,0%	42	20,9%
Filosofia	13	15,3%	43	50,6%	12	14,1%	17	20,0%
Lettere	29	28,2%	46	44,7%	15	14,6%	13	12,6%
Scienze della società e del servizio sociale	3	8,3%	21	58,3%	4	11,1%	8	22,2%
Storia	6	7,3%	46	56,1%	8	9,8%	22	26,8%
Lingue, civiltà e scienze del linguaggio	32	14,3%	116	51,8%	31	13,8%	45	20,1%
Lingue, culture e società dell'Asia e dell'Africa mediterranea	43	14,3%	171	56,8%	30	10,0%	57	18,9%
Mediazione linguistica e culturale	0	0,0%	13	59,1%	1	4,5%	8	36,4%
Philosophy, International and Economic Studies	10	14,3%	40	57,1%	9	12,9%	11	15,7%
<b>TOTALE Ateneo</b>	<b>302</b>	<b>15,8%</b>	<b>1016</b>	<b>53,2%</b>	<b>208</b>	<b>10,9%</b>	<b>385</b>	<b>20,1%</b>

Tabella 50 - Vivibilità della città

Corso di Laurea	Sì		No		In parte		Non risponde	
	Ass.	%	Ass.	%	Ass.	%	Ass.	%
Informatica	10	11,8%	53	62,4%	6	7,1%	16	18,8%
Scienze ambientali	8	20,0%	16	40,0%	6	15,0%	10	25,0%
Scienze e tecnologie per i beni culturali	2	18,2%	5	45,5%	2	18,2%	2	18,2%
Chimica e tecnologie sostenibili	2	11,8%	8	47,1%	4	23,5%	3	17,6%
Ingegneria fisica	3	15,8%	13	68,4%	0	0,0%	3	15,8%
Hospitality Innovation and e-Tourism	2	7,7%	13	50,0%	7	26,9%	4	15,4%
Ingegneria ambientale per la transizione ecologica	4	18,2%	9	40,9%	6	27,3%	3	13,6%
Economia aziendale	39	18,2%	95	44,4%	29	13,6%	51	23,8%
Commercio estero e turismo	29	24,6%	52	44,1%	11	9,3%	26	22,0%
Economia e commercio	53	27,9%	87	45,8%	20	10,5%	30	15,8%
Digital Management	7	15,6%	27	60,0%	2	4,4%	9	20,0%
Conservazione e gestione dei beni e delle attività culturali	52	25,9%	83	41,3%	32	15,9%	34	16,9%
Filosofia	24	28,2%	34	40,0%	13	15,3%	14	16,5%
Lettere	27	26,2%	48	46,6%	14	13,6%	14	13,6%
Scienze della società e del servizio sociale	8	22,2%	18	50,0%	2	5,6%	8	22,2%
Storia	24	29,3%	31	37,8%	7	8,5%	20	24,4%
Lingue, civiltà e scienze del linguaggio	53	23,7%	96	42,9%	34	15,2%	41	18,3%
Lingue, culture e società dell'Asia e dell'Africa mediterranea	40	13,3%	165	54,8%	36	12,0%	60	19,9%
Mediazione linguistica e culturale	2	9,1%	10	45,5%	4	18,2%	6	27,3%
Philosophy, International and Economic Studies	20	28,6%	28	40,0%	12	17,1%	10	14,3%
<b>TOTALE Ateneo</b>	<b>409</b>	<b>21,4%</b>	<b>891</b>	<b>46,6%</b>	<b>247</b>	<b>12,9%</b>	<b>364</b>	<b>19,0%</b>

Tabella 51 - Vicinanza a casa

Corso di Laurea	Sì		No		In parte		Non risponde	
	Ass.	%	Ass.	%	Ass.	%	Ass.	%
Informatica	41	48,2%	20	23,5%	19	22,4%	5	5,9%
Scienze ambientali	20	50,0%	8	20,0%	7	17,5%	5	12,5%
Scienze e tecnologie per i beni culturali	7	63,6%	3	27,3%	0	0,0%	1	9,1%
Chimica e tecnologie sostenibili	9	52,9%	3	17,6%	4	23,5%	1	5,9%
Ingegneria fisica	11	57,9%	6	31,6%	1	5,3%	1	5,3%
Hospitality Innovation and e-Tourism	6	23,1%	15	57,7%	2	7,7%	3	11,5%
Ingegneria ambientale per la transizione ecologica	14	63,6%	3	13,6%	5	22,7%	0	0,0%
Economia aziendale	96	44,9%	51	23,8%	30	14,0%	37	17,3%
Commercio estero e turismo	63	53,4%	19	16,1%	21	17,8%	15	12,7%
Economia e commercio	105	55,3%	34	17,9%	30	15,8%	21	11,1%
Digital Management	10	22,2%	18	40,0%	7	15,6%	10	22,2%
Conservazione e gestione dei beni e delle attività culturali	85	42,3%	56	27,9%	36	17,9%	24	11,9%
Filosofia	38	44,7%	23	27,1%	14	16,5%	10	11,8%
Lettere	50	48,5%	29	28,2%	13	12,6%	11	10,7%
Scienze della società e del servizio sociale	22	61,1%	7	19,4%	2	5,6%	5	13,9%
Storia	44	53,7%	15	18,3%	10	12,2%	13	15,9%
Lingue, civiltà e scienze del linguaggio	95	42,4%	64	28,6%	39	17,4%	26	11,6%
Lingue, culture e società dell'Asia e dell'Africa mediterranea	80	26,6%	133	44,2%	39	13,0%	49	16,3%
Mediazione linguistica e culturale	7	31,8%	6	27,3%	4	18,2%	5	22,7%
Philosophy, International and Economic Studies	20	28,6%	33	47,1%	10	14,3%	7	10,0%
<b>TOTALE Ateneo</b>	<b>823</b>	<b>43,1%</b>	<b>546</b>	<b>28,6%</b>	<b>293</b>	<b>15,3%</b>	<b>249</b>	<b>13,0%</b>

**Tabella 52 - Per stare lontano/lontana da casa (avere più indipendenza)**

Corso di Laurea	Sì		No		In parte		Non risponde	
	Ass.	%	Ass.	%	Ass.	%	Ass.	%
Informatica	3	3,5%	61	71,8%	5	5,9%	16	18,8%
Scienze ambientali	3	7,5%	26	65,0%	1	2,5%	10	25,0%
Scienze e tecnologie per i beni culturali	1	9,1%	5	45,5%	1	9,1%	4	36,4%
Chimica e tecnologie sostenibili	1	5,9%	10	58,8%	3	17,6%	3	17,6%
Ingegneria fisica	2	10,5%	14	73,7%	0	0,0%	3	15,8%
Hospitality Innovation and e-Tourism	6	23,1%	13	50,0%	2	7,7%	5	19,2%
Ingegneria ambientale per la transizione ecologica	1	4,5%	17	77,3%	0	0,0%	4	18,2%
Economia aziendale	12	5,6%	132	61,7%	18	8,4%	52	24,3%
Commercio estero e turismo	7	5,9%	78	66,1%	7	5,9%	26	22,0%
Economia e commercio	5	2,6%	136	71,6%	12	6,3%	37	19,5%
Digital Management	6	13,3%	23	51,1%	7	15,6%	9	20,0%
Conservazione e gestione dei beni e delle attività culturali	29	14,4%	110	54,7%	31	15,4%	31	15,4%
Filosofia	14	16,5%	45	52,9%	11	12,9%	15	17,6%
Lettere	12	11,7%	65	63,1%	13	12,6%	13	12,6%
Scienze della società e del servizio sociale	1	2,8%	26	72,2%	1	2,8%	8	22,2%
Storia	8	9,8%	45	54,9%	8	9,8%	21	25,6%
Lingue, civiltà e scienze del linguaggio	28	12,5%	136	60,7%	16	7,1%	44	19,6%
Lingue, culture e società dell'Asia e dell'Africa mediterranea	42	14,0%	144	47,8%	62	20,6%	53	17,6%
Mediazione linguistica e culturale	1	4,5%	13	59,1%	2	9,1%	6	27,3%
Philosophy, International and Economic Studies	11	15,7%	35	50,0%	13	18,6%	11	15,7%
<b>TOTALE Ateneo</b>	<b>193</b>	<b>10,1%</b>	<b>1134</b>	<b>59,3%</b>	<b>213</b>	<b>11,1%</b>	<b>371</b>	<b>19,4%</b>

**Tabella 53 - Altro (specificare)**

Corso di Laurea	Sì		No		In parte		Non risponde	
	Ass.	%	Ass.	%	Ass.	%	Ass.	%
Informatica	4	4,7%	60	70,6%	0	0,0%	21	24,7%
Scienze ambientali	1	2,5%	22	55,0%	1	2,5%	16	40,0%
Scienze e tecnologie per i beni culturali	1	9,1%	5	45,5%	0	0,0%	5	45,5%
Chimica e tecnologie sostenibili	0	0,0%	12	70,6%	0	0,0%	5	29,4%
Ingegneria fisica	0	0,0%	13	68,4%	0	0,0%	6	31,6%
Hospitality Innovation and e-Tourism	0	0,0%	17	65,4%	0	0,0%	9	34,6%
Ingegneria ambientale per la transizione ecologica	0	0,0%	13	59,1%	2	9,1%	7	31,8%
Economia aziendale	3	1,4%	137	64,0%	2	0,9%	72	33,6%
Commercio estero e turismo	2	1,7%	78	66,1%	2	1,7%	36	30,5%
Economia e commercio	3	1,6%	134	70,5%	3	1,6%	50	26,3%
Digital Management	1	2,2%	29	64,4%	0	0,0%	15	33,3%
Conservazione e gestione dei beni e delle attività culturali	7	3,5%	122	60,7%	3	1,5%	69	34,3%
Filosofia	1	1,2%	55	64,7%	1	1,2%	28	32,9%
Lettere	5	4,9%	64	62,1%	2	1,9%	32	31,1%
Scienze della società e del servizio sociale	0	0,0%	21	58,3%	0	0,0%	15	41,7%
Storia	1	1,2%	53	64,6%	0	0,0%	28	34,1%
Lingue, civiltà e scienze del linguaggio	3	1,3%	142	63,4%	0	0,0%	79	35,3%
Lingue, culture e società dell'Asia e dell'Africa mediterranea	0	0,0%	200	66,4%	1	0,3%	100	33,2%
Mediazione linguistica e culturale	0	0,0%	9	40,9%	0	0,0%	13	59,1%
Philosophy, International and Economic Studies	3	4,3%	45	64,3%	0	0,0%	22	31,4%
<b>TOTALE Ateneo</b>	<b>35</b>	<b>1,8%</b>	<b>1231</b>	<b>64,4%</b>	<b>17</b>	<b>0,9%</b>	<b>628</b>	<b>32,9%</b>

Tabella 54- Riepilogo motivi iscrizione a Ca' Foscari (% "Sì" + "In parte") – Parte prima

<i>Corso di Laurea</i>	<i>Prestigio Ateneo</i>	<i>Presenza di docenti qualificati</i>	<i>Presenza di amici/ amiche</i>	<i>Presenza di compagni/ compagne di scuola</i>	<i>Possibilità di integrare lo studio con il lavoro</i>	<i>Il corso scelto esiste solo a Ca' Foscari</i>	<i>Il corso scelto è migliore a Ca' Foscari che in altri Atenei</i>	<i>Per la qualità/quantità dei servizi offerti (borse di studio, alloggi studenteschi ...)</i>
Informatica	56,5%	35,3%	20,0%	16,5%	34,1%	14,1%	36,5%	22,4%
Scienze ambientali	72,5%	62,5%	12,5%	17,5%	40,0%	37,5%	60,0%	30,0%
Scienze e tecnologie per i beni culturali	72,7%	54,5%	0,0%	0,0%	27,3%	63,6%	54,5%	36,4%
Chimica e tecnologie sostenibili	52,9%	70,6%	11,8%	0,0%	23,5%	41,2%	64,7%	29,4%
Ingegneria fisica	63,2%	47,4%	15,8%	10,5%	36,8%	68,4%	36,8%	36,8%
Hospitality Innovation and e-Tourism	76,9%	42,3%	3,8%	3,8%	46,2%	80,8%	53,8%	38,5%
Ingegneria ambientale per la transizione ecologica	63,6%	50,0%	18,2%	13,6%	50,0%	54,5%	36,4%	18,2%
Economia aziendale	79,4%	54,2%	17,8%	12,6%	37,4%	16,8%	72,0%	29,9%
Commercio estero e turismo	77,1%	57,6%	19,5%	19,5%	44,9%	53,4%	61,0%	35,6%
Economia e commercio	86,8%	61,1%	21,1%	15,3%	35,3%	26,8%	74,2%	34,7%
Digital Management	77,8%	57,8%	13,3%	13,3%	51,1%	68,9%	55,6%	48,9%
Conservazione e gestione dei beni e delle attività culturali	78,6%	61,2%	16,4%	10,9%	37,3%	39,3%	68,7%	37,8%
Filosofia	76,5%	71,8%	11,8%	4,7%	37,6%	25,9%	74,1%	32,9%
Lettere	84,5%	67,0%	13,6%	8,7%	30,1%	3,9%	73,8%	21,4%
Scienze della società e del servizio sociale	75,0%	63,9%	13,9%	8,3%	41,7%	25,0%	72,2%	33,3%
Storia	68,3%	56,1%	13,4%	11,0%	41,5%	26,8%	62,2%	23,2%
Lingue, civiltà e scienze del linguaggio	80,8%	63,8%	18,8%	11,2%	38,4%	42,0%	77,2%	42,4%
Lingue, culture e società dell'Asia e dell'Africa mediterranea	80,4%	70,4%	10,6%	7,0%	25,9%	50,5%	85,0%	37,9%
Mediazione linguistica e culturale	68,2%	63,6%	0,0%	0,0%	40,9%	31,8%	72,7%	36,4%
Philosophy, International and Economic Studies	71,4%	54,3%	10,0%	7,1%	22,9%	82,9%	44,3%	30,0%
<b>TOTALE Ateneo</b>	<b>77,6%</b>	<b>60,6%</b>	<b>15,3%</b>	<b>11,0%</b>	<b>35,6%</b>	<b>37,4%</b>	<b>69,2%</b>	<b>34,0%</b>

**Tabella 55- Riepilogo motivi iscrizione a Ca' Foscari (% "Sì" + "In parte") – Parte seconda**

<i>Corso di Laurea</i>	<i>Università non affollata</i>	<i>Presenza o meno del test di ammissione</i>	<i>Presenza di percorsi specialistici e/o post-laurea dopo la triennale</i>	<i>Posizione di Ca' Foscari nelle classifiche dei giornali</i>	<i>Vivibilità della città</i>	<i>Vicinanza a casa</i>	<i>Per stare lontano/lontana da casa (avere più indipendenza)</i>	<i>Altro (specificare)</i>
Informatica	30,6%	41,2%	24,7%	20,0%	18,8%	70,6%	9,4%	4,7%
Scienze ambientali	30,0%	55,0%	57,5%	10,0%	35,0%	67,5%	10,0%	5,0%
Scienze e tecnologie per i beni culturali	36,4%	27,3%	18,2%	9,1%	36,4%	63,6%	18,2%	9,1%
Chimica e tecnologie sostenibili	70,6%	29,4%	41,2%	5,9%	35,3%	76,5%	23,5%	0,0%
Ingegneria fisica	47,4%	10,5%	31,6%	10,5%	15,8%	63,2%	10,5%	0,0%
Hospitality Innovation and e-Tourism	23,1%	7,7%	23,1%	19,2%	34,6%	30,8%	30,8%	0,0%
Ingegneria ambientale per la transizione ecologica	40,9%	59,1%	36,4%	27,3%	45,5%	86,4%	4,5%	9,1%
Economia aziendale	21,0%	7,5%	23,4%	30,8%	31,8%	58,9%	14,0%	2,3%
Commercio estero e turismo	28,0%	16,1%	40,7%	32,2%	33,9%	71,2%	11,9%	3,4%
Economia e commercio	24,2%	13,7%	42,1%	34,7%	38,4%	71,1%	8,9%	3,2%
Digital Management	22,2%	15,6%	28,9%	28,9%	20,0%	37,8%	28,9%	2,2%
Conservazione e gestione dei beni e delle attività culturali	16,9%	54,2%	45,3%	22,4%	41,8%	60,2%	29,9%	5,0%
Filosofia	21,2%	48,2%	36,5%	29,4%	43,5%	61,2%	29,4%	2,4%
Lettere	17,5%	35,9%	27,2%	42,7%	39,8%	61,2%	24,3%	6,8%
Scienze della società e del servizio sociale	27,8%	19,4%	41,7%	19,4%	27,8%	66,7%	5,6%	0,0%
Storia	24,4%	39,0%	35,4%	17,1%	37,8%	65,9%	19,5%	1,2%
Lingue, civiltà e scienze del linguaggio	17,0%	59,8%	45,5%	28,1%	38,8%	59,8%	19,6%	1,3%
Lingue, culture e società dell'Asia e dell'Africa mediterranea	14,6%	6,3%	34,9%	24,3%	25,2%	39,5%	34,6%	0,3%
Mediazione linguistica e culturale	18,2%	4,5%	45,5%	4,5%	27,3%	50,0%	13,6%	0,0%
Philosophy, International and Economic Studies	22,9%	8,6%	24,3%	27,1%	45,7%	42,9%	34,3%	4,3%
<b>TOTALE Ateneo</b>	<b>21,7%</b>	<b>28,0%</b>	<b>36,2%</b>	<b>26,7%</b>	<b>34,3%</b>	<b>58,4%</b>	<b>21,2%</b>	<b>2,7%</b>

**Grafico 2 - Riepilogo motivi iscrizione a Ca' Foscari (% "Sì" + "In parte").**  
**Totale Campione: 1911 studenti e studentesse**



## SEZIONE E – ISCRIZIONE AD UN CORSO DI LAUREA DI CA' FOSCARI

**Quesito:** Quali sono i motivi della tua scelta di iscriverti allo specifico corso di laurea?  
 (“Sì” / “No” / “In parte” per ciascuna voce)

**Tabella 56 - Prestigio del titolo**

Corso di Laurea	Sì		No		In parte		Non risponde	
	Ass.	%	Ass.	%	Ass.	%	Ass.	%
Informatica	27	31,8%	26	30,6%	19	22,4%	13	15,3%
Scienze ambientali	6	15,0%	14	35,0%	9	22,5%	11	27,5%
Scienze e tecnologie per i beni culturali	1	9,1%	6	54,5%	0	0,0%	4	36,4%
Chimica e tecnologie sostenibili	5	29,4%	6	35,3%	3	17,6%	3	17,6%
Ingegneria fisica	8	42,1%	2	10,5%	8	42,1%	1	5,3%
Hospitality Innovation and e-Tourism	13	50,0%	9	34,6%	3	11,5%	1	3,8%
Ingegneria ambientale per la transizione ecologica	4	18,2%	6	27,3%	9	40,9%	3	13,6%
Economia aziendale	90	42,1%	45	21,0%	43	20,1%	36	16,8%
Commercio estero e turismo	41	34,7%	34	28,8%	19	16,1%	24	20,3%
Economia e commercio	102	53,7%	29	15,3%	30	15,8%	29	15,3%
Digital Management	23	51,1%	8	17,8%	7	15,6%	7	15,6%
Conservazione e gestione dei beni e delle attività culturali	35	17,4%	90	44,8%	37	18,4%	39	19,4%
Filosofia	14	16,5%	48	56,5%	11	12,9%	12	14,1%
Lettere	19	18,4%	58	56,3%	14	13,6%	12	11,7%
Scienze della società e del servizio sociale	7	19,4%	21	58,3%	2	5,6%	6	16,7%
Storia	14	17,1%	40	48,8%	10	12,2%	18	22,0%
Lingue, civiltà e scienze del linguaggio	71	31,7%	67	29,9%	55	24,6%	31	13,8%
Lingue, culture e società dell'Asia e dell'Africa mediterranea	80	26,6%	104	34,6%	65	21,6%	52	17,3%
Mediazione linguistica e culturale	4	18,2%	4	18,2%	7	31,8%	7	31,8%
Philosophy, International and Economic Studies	23	32,9%	20	28,6%	16	22,9%	11	15,7%
<b>TOTALE Ateneo</b>	<b>587</b>	<b>30,7%</b>	<b>637</b>	<b>33,3%</b>	<b>367</b>	<b>19,2%</b>	<b>320</b>	<b>16,7%</b>

**Tabella 57 - Particolare interesse a questa disciplina**

Corso di Laurea	Sì		No		In parte		Non risponde	
	Ass.	%	Ass.	%	Ass.	%	Ass.	%
Informatica	68	80,0%	1	1,2%	8	9,4%	8	9,4%
Scienze ambientali	32	80,0%	0	0,0%	4	10,0%	4	10,0%
Scienze e tecnologie per i beni culturali	11	100,0%	0	0,0%	0	0,0%	0	0,0%
Chimica e tecnologie sostenibili	16	94,1%	0	0,0%	0	0,0%	1	5,9%
Ingegneria fisica	18	94,7%	0	0,0%	0	0,0%	1	5,3%
Hospitality Innovation and e-Tourism	26	100,0%	0	0,0%	0	0,0%	0	0,0%
Ingegneria ambientale per la transizione ecologica	17	77,3%	2	9,1%	3	13,6%	0	0,0%
Economia aziendale	155	72,4%	7	3,3%	28	13,1%	24	11,2%
Commercio estero e turismo	98	83,1%	2	1,7%	11	9,3%	7	5,9%
Ingegneria ambientale per la transizione ecologica	146	76,8%	7	3,7%	22	11,6%	15	7,9%
Economia e commercio	33	73,3%	3	6,7%	5	11,1%	4	8,9%
Digital Management	181	90,0%	1	0,5%	8	4,0%	11	5,5%
Conservazione e gestione dei beni e delle attività culturali	80	94,1%	1	1,2%	1	1,2%	3	3,5%
Filosofia	94	91,3%	0	0,0%	5	4,9%	4	3,9%
Lettere	33	91,7%	1	2,8%	0	0,0%	2	5,6%
Scienze della società e del servizio sociale	74	90,2%	1	1,2%	0	0,0%	7	8,5%
Storia	201	89,7%	3	1,3%	7	3,1%	13	5,8%
Lingue, civiltà e scienze del linguaggio	275	91,4%	4	1,3%	1	0,3%	21	7,0%
Lingue, culture e società dell'Asia e dell'Africa mediterranea	18	81,8%	0	0,0%	0	0,0%	4	18,2%
Mediazione linguistica e culturale	59	84,3%	1	1,4%	3	4,3%	7	10,0%
Philosophy, International and Economic Studies	1635	85,6%	34	1,8%	106	5,5%	136	7,1%
<b>TOTALE Ateneo</b>	<b>68</b>	<b>80,0%</b>	<b>1</b>	<b>1,2%</b>	<b>8</b>	<b>9,4%</b>	<b>8</b>	<b>9,4%</b>



Tabella 58 - Offre molte possibilità di impiego

Corso di Laurea	Sì		No		In parte		Non risponde	
	Ass.	%	Ass.	%	Ass.	%	Ass.	%
Informatica	57	67,1%	4	4,7%	14	16,5%	10	11,8%
Scienze ambientali	20	50,0%	3	7,5%	9	22,5%	8	20,0%
Scienze e tecnologie per i beni culturali	0	0,0%	4	36,4%	4	36,4%	3	27,3%
Chimica e tecnologie sostenibili	8	47,1%	1	5,9%	6	35,3%	2	11,8%
Ingegneria fisica	10	52,6%	2	10,5%	6	31,6%	1	5,3%
Hospitality Innovation and e-Tourism	22	84,6%	1	3,8%	2	7,7%	1	3,8%
Ingegneria ambientale per la transizione ecologica	14	63,6%	1	4,5%	6	27,3%	1	4,5%
Economia aziendale	146	68,2%	11	5,1%	25	11,7%	32	15,0%
Commercio estero e turismo	81	68,6%	5	4,2%	17	14,4%	15	12,7%
Economia e commercio	147	77,4%	6	3,2%	21	11,1%	16	8,4%
Digital Management	30	66,7%	4	8,9%	5	11,1%	6	13,3%
Conservazione e gestione dei beni e delle attività culturali	28	13,9%	75	37,3%	60	29,9%	38	18,9%
Filosofia	4	4,7%	52	61,2%	12	14,1%	17	20,0%
Lettere	12	11,7%	59	57,3%	18	17,5%	14	13,6%
Scienze della società e del servizio sociale	17	47,2%	6	16,7%	7	19,4%	6	16,7%
Storia	5	6,1%	39	47,6%	19	23,2%	19	23,2%
Lingue, civiltà e scienze del linguaggio	99	44,2%	31	13,8%	69	30,8%	25	11,2%
Lingue, culture e società dell'Asia e dell'Africa mediterranea	77	25,6%	66	21,9%	108	35,9%	50	16,6%
Mediazione linguistica e culturale	9	40,9%	0	0,0%	5	22,7%	8	36,4%
Philosophy, International and Economic Studies	23	32,9%	23	32,9%	15	21,4%	9	12,9%
<b>TOTALE Ateneo</b>	<b>809</b>	<b>42,3%</b>	<b>393</b>	<b>20,6%</b>	<b>428</b>	<b>22,4%</b>	<b>281</b>	<b>14,7%</b>

Tabella 59 - Tradizioni e/o consigli familiari

Corso di Laurea	Sì		No		In parte		Non risponde	
	Ass.	%	Ass.	%	Ass.	%	Ass.	%
Informatica	4	4,7%	58	68,2%	7	8,2%	16	18,8%
Scienze ambientali	1	2,5%	23	57,5%	6	15,0%	10	25,0%
Scienze e tecnologie per i beni culturali	0	0,0%	6	54,5%	1	9,1%	4	36,4%
Chimica e tecnologie sostenibili	0	0,0%	13	76,5%	1	5,9%	3	17,6%
Ingegneria fisica	1	5,3%	14	73,7%	1	5,3%	3	15,8%
Hospitality Innovation and e-Tourism	2	7,7%	20	76,9%	2	7,7%	2	7,7%
Ingegneria ambientale per la transizione ecologica	3	13,6%	11	50,0%	6	27,3%	2	9,1%
Economia aziendale	29	13,6%	101	47,2%	36	16,8%	48	22,4%
Commercio estero e turismo	13	11,0%	68	57,6%	11	9,3%	26	22,0%
Economia e commercio	36	18,9%	89	46,8%	32	16,8%	33	17,4%
Digital Management	4	8,9%	30	66,7%	3	6,7%	8	17,8%
Conservazione e gestione dei beni e delle attività culturali	11	5,5%	135	67,2%	13	6,5%	42	20,9%
Filosofia	5	5,9%	61	71,8%	4	4,7%	15	17,6%
Lettere	6	5,8%	72	69,9%	11	10,7%	14	13,6%
Scienze della società e del servizio sociale	5	13,9%	21	58,3%	4	11,1%	6	16,7%
Storia	3	3,7%	54	65,9%	5	6,1%	20	24,4%
Lingue, civiltà e scienze del linguaggio	21	9,4%	136	60,7%	26	11,6%	41	18,3%
Lingue, culture e società dell'Asia e dell'Africa mediterranea	13	4,3%	207	68,8%	20	6,6%	61	20,3%
Mediazione linguistica e culturale	0	0,0%	10	45,5%	3	13,6%	9	40,9%
Philosophy, International and Economic Studies	5	7,1%	50	71,4%	5	7,1%	10	14,3%
<b>TOTALE Ateneo</b>	<b>162</b>	<b>8,5%</b>	<b>1179</b>	<b>61,7%</b>	<b>197</b>	<b>10,3%</b>	<b>373</b>	<b>19,5%</b>

**Tabella 60 - Condivisione della scelta di amici e amiche/compagni e compagne delle superiori**

Corso di Laurea	Sì		No		In parte		Non risponde	
	Ass.	%	Ass.	%	Ass.	%	Ass.	%
Informatica	8	9,4%	52	61,2%	9	10,6%	16	18,8%
Scienze ambientali	4	10,0%	24	60,0%	2	5,0%	10	25,0%
Scienze e tecnologie per i beni culturali	0	0,0%	7	63,6%	0	0,0%	4	36,4%
Chimica e tecnologie sostenibili	1	5,9%	13	76,5%	0	0,0%	3	17,6%
Ingegneria fisica	0	0,0%	15	78,9%	1	5,3%	3	15,8%
Hospitality Innovation and e-Tourism	1	3,8%	22	84,6%	0	0,0%	3	11,5%
Ingegneria ambientale per la transizione ecologica	1	4,5%	15	68,2%	1	4,5%	5	22,7%
Economia aziendale	17	7,9%	122	57,0%	20	9,3%	55	25,7%
Commercio estero e turismo	15	12,7%	66	55,9%	11	9,3%	26	22,0%
Economia e commercio	19	10,0%	121	63,7%	16	8,4%	34	17,9%
Digital Management	4	8,9%	30	66,7%	3	6,7%	8	17,8%
Conservazione e gestione dei beni e delle attività culturali	16	8,0%	138	68,7%	8	4,0%	39	19,4%
Filosofia	3	3,5%	60	70,6%	6	7,1%	16	18,8%
Lettere	5	4,9%	78	75,7%	6	5,8%	14	13,6%
Scienze della società e del servizio sociale	2	5,6%	24	66,7%	3	8,3%	7	19,4%
Storia	2	2,4%	59	72,0%	1	1,2%	20	24,4%
Lingue, civiltà e scienze del linguaggio	10	4,5%	154	68,8%	21	9,4%	39	17,4%
Lingue, culture e società dell'Asia e dell'Africa mediterranea	10	3,3%	219	72,8%	13	4,3%	59	19,6%
Mediazione linguistica e culturale	0	0,0%	12	54,5%	1	4,5%	9	40,9%
Philosophy, International and Economic Studies	1	1,4%	54	77,1%	3	4,3%	12	17,1%
<b>TOTALE Ateneo</b>	<b>119</b>	<b>6,2%</b>	<b>1285</b>	<b>67,2%</b>	<b>125</b>	<b>6,5%</b>	<b>382</b>	<b>20,0%</b>

**Tabella 61 - Necessaria per la professione cui aspiro o che sto svolgendo**

Corso di Laurea	Sì		No		In parte		Non risponde	
	Ass.	%	Ass.	%	Ass.	%	Ass.	%
Informatica	42	49,4%	18	21,2%	13	15,3%	12	14,1%
Scienze ambientali	24	60,0%	4	10,0%	5	12,5%	7	17,5%
Scienze e tecnologie per i beni culturali	2	18,2%	1	9,1%	4	36,4%	4	36,4%
Chimica e tecnologie sostenibili	8	47,1%	2	11,8%	4	23,5%	3	17,6%
Ingegneria fisica	6	31,6%	5	26,3%	5	26,3%	3	15,8%
Hospitality Innovation and e-Tourism	16	61,5%	4	15,4%	3	11,5%	3	11,5%
Ingegneria ambientale per la transizione ecologica	7	31,8%	8	36,4%	4	18,2%	3	13,6%
Economia aziendale	109	50,9%	33	15,4%	30	14,0%	42	19,6%
Commercio estero e turismo	51	43,2%	20	16,9%	25	21,2%	22	18,6%
Economia e commercio	94	49,5%	38	20,0%	29	15,3%	29	15,3%
Digital Management	25	55,6%	6	13,3%	7	15,6%	7	15,6%
Conservazione e gestione dei beni e delle attività culturali	108	53,7%	26	12,9%	37	18,4%	30	14,9%
Filosofia	24	28,2%	29	34,1%	18	21,2%	14	16,5%
Lettere	60	58,3%	18	17,5%	13	12,6%	12	11,7%
Scienze della società e del servizio sociale	22	61,1%	5	13,9%	2	5,6%	7	19,4%
Storia	22	26,8%	27	32,9%	17	20,7%	16	19,5%
Lingue, civiltà e scienze del linguaggio	103	46,0%	31	13,8%	58	25,9%	32	14,3%
Lingue, culture e società dell'Asia e dell'Africa mediterranea	97	32,2%	66	21,9%	85	28,2%	53	17,6%
Mediazione linguistica e culturale	11	50,0%	0	0,0%	4	18,2%	7	31,8%
Philosophy, International and Economic Studies	31	44,3%	15	21,4%	12	17,1%	12	17,1%
<b>TOTALE Ateneo</b>	<b>862</b>	<b>45,1%</b>	<b>356</b>	<b>18,6%</b>	<b>375</b>	<b>19,6%</b>	<b>318</b>	<b>16,6%</b>

Tabella 62 - Per esclusione

Corso di Laurea	Sì		No		In parte		Non risponde	
	Ass.	%	Ass.	%	Ass.	%	Ass.	%
Informatica	2	2,4%	61	71,8%	5	5,9%	17	20,0%
Scienze ambientali	4	10,0%	21	52,5%	5	12,5%	10	25,0%
Scienze e tecnologie per i beni culturali	0	0,0%	6	54,5%	1	9,1%	4	36,4%
Chimica e tecnologie sostenibili	2	11,8%	9	52,9%	4	23,5%	2	11,8%
Ingegneria fisica	0	0,0%	13	68,4%	3	15,8%	3	15,8%
Hospitality Innovation and e-Tourism	2	7,7%	18	69,2%	2	7,7%	4	15,4%
Ingegneria ambientale per la transizione ecologica	2	9,1%	9	40,9%	7	31,8%	4	18,2%
Economia aziendale	8	3,7%	135	63,1%	16	7,5%	55	25,7%
Commercio estero e turismo	11	9,3%	68	57,6%	12	10,2%	27	22,9%
Economia e commercio	14	7,4%	110	57,9%	29	15,3%	37	19,5%
Digital Management	1	2,2%	31	68,9%	4	8,9%	9	20,0%
Conservazione e gestione dei beni e delle attività culturali	4	2,0%	146	72,6%	12	6,0%	39	19,4%
Filosofia	5	5,9%	58	68,2%	7	8,2%	15	17,6%
Lettere	4	3,9%	78	75,7%	6	5,8%	15	14,6%
Scienze della società e del servizio sociale	3	8,3%	26	72,2%	1	2,8%	6	16,7%
Storia	5	6,1%	51	62,2%	7	8,5%	19	23,2%
Lingue, civiltà e scienze del linguaggio	19	8,5%	144	64,3%	20	8,9%	41	18,3%
Lingue, culture e società dell'Asia e dell'Africa mediterranea	11	3,7%	209	69,4%	21	7,0%	60	19,9%
Mediazione linguistica e culturale	0	0,0%	12	54,5%	1	4,5%	9	40,9%
Philosophy, International and Economic Studies	11	15,7%	39	55,7%	13	18,6%	7	10,0%
<b>TOTALE Ateneo</b>	<b>108</b>	<b>5,7%</b>	<b>1244</b>	<b>65,1%</b>	<b>176</b>	<b>9,2%</b>	<b>383</b>	<b>20,0%</b>

Tabella 63 - Perché è facile

Corso di Laurea	Sì		No		In parte		Non risponde	
	Ass.	%	Ass.	%	Ass.	%	Ass.	%
Informatica	2	2,4%	64	75,3%	2	2,4%	17	20,0%
Scienze ambientali	0	0,0%	26	65,0%	2	5,0%	12	30,0%
Scienze e tecnologie per i beni culturali	1	9,1%	7	63,6%	0	0,0%	3	27,3%
Chimica e tecnologie sostenibili	0	0,0%	13	76,5%	1	5,9%	3	17,6%
Ingegneria fisica	0	0,0%	16	84,2%	0	0,0%	3	15,8%
Hospitality Innovation and e-Tourism	1	3,8%	20	76,9%	1	3,8%	4	15,4%
Ingegneria ambientale per la transizione ecologica	0	0,0%	18	81,8%	0	0,0%	4	18,2%
Economia aziendale	0	0,0%	150	70,1%	9	4,2%	55	25,7%
Commercio estero e turismo	0	0,0%	90	76,3%	0	0,0%	28	23,7%
Economia e commercio	0	0,0%	150	78,9%	3	1,6%	37	19,5%
Digital Management	2	4,4%	33	73,3%	2	4,4%	8	17,8%
Conservazione e gestione dei beni e delle attività culturali	1	0,5%	150	74,6%	8	4,0%	42	20,9%
Filosofia	0	0,0%	67	78,8%	2	2,4%	16	18,8%
Lettere	1	1,0%	87	84,5%	0	0,0%	15	14,6%
Scienze della società e del servizio sociale	0	0,0%	29	80,6%	0	0,0%	7	19,4%
Storia	0	0,0%	58	70,7%	4	4,9%	20	24,4%
Lingue, civiltà e scienze del linguaggio	3	1,3%	167	74,6%	10	4,5%	44	19,6%
Lingue, culture e società dell'Asia e dell'Africa mediterranea	0	0,0%	236	78,4%	5	1,7%	60	19,9%
Mediazione linguistica e culturale	0	0,0%	13	59,1%	0	0,0%	9	40,9%
Philosophy, International and Economic Studies	3	4,3%	53	75,7%	0	0,0%	14	20,0%
<b>TOTALE Ateneo</b>	<b>14</b>	<b>0,7%</b>	<b>1447</b>	<b>75,7%</b>	<b>49</b>	<b>2,6%</b>	<b>401</b>	<b>21,0%</b>

**Tabella 64 - Presenza o meno del test di ammissione**

Corso di Laurea	Sì		No		In parte		Non risponde	
	Ass.	%	Ass.	%	Ass.	%	Ass.	%
Informatica	10	11,8%	47	55,3%	12	14,1%	16	18,8%
Scienze ambientali	6	15,0%	14	35,0%	10	25,0%	10	25,0%
Scienze e tecnologie per i beni culturali	1	9,1%	6	54,5%	0	0,0%	4	36,4%
Chimica e tecnologie sostenibili	0	0,0%	12	70,6%	2	11,8%	3	17,6%
Ingegneria fisica	0	0,0%	14	73,7%	1	5,3%	4	21,1%
Hospitality Innovation and e-Tourism	0	0,0%	21	80,8%	1	3,8%	4	15,4%
Ingegneria ambientale per la transizione ecologica	3	13,6%	10	45,5%	7	31,8%	2	9,1%
Economia aziendale	2	0,9%	152	71,0%	5	2,3%	55	25,7%
Commercio estero e turismo	6	5,1%	78	66,1%	6	5,1%	28	23,7%
Economia e commercio	6	3,2%	140	73,7%	8	4,2%	36	18,9%
Digital Management	1	2,2%	35	77,8%	0	0,0%	9	20,0%
Conservazione e gestione dei beni e delle attività culturali	34	16,9%	90	44,8%	39	19,4%	38	18,9%
Filosofia	14	16,5%	37	43,5%	15	17,6%	19	22,4%
Lettere	5	4,9%	64	62,1%	19	18,4%	15	14,6%
Scienze della società e del servizio sociale	1	2,8%	26	72,2%	2	5,6%	7	19,4%
Storia	10	12,2%	44	53,7%	10	12,2%	18	22,0%
Lingue, civiltà e scienze del linguaggio	56	25,0%	72	32,1%	58	25,9%	38	17,0%
Lingue, culture e società dell'Asia e dell'Africa mediterranea	4	1,3%	226	75,1%	9	3,0%	62	20,6%
Mediazione linguistica e culturale	0	0,0%	12	54,5%	1	4,5%	9	40,9%
Philosophy, International and Economic Studies	3	4,3%	52	74,3%	2	2,9%	13	18,6%
<b>TOTALE Ateneo</b>	<b>162</b>	<b>8,5%</b>	<b>1152</b>	<b>60,3%</b>	<b>207</b>	<b>10,8%</b>	<b>390</b>	<b>20,4%</b>

**Tabella 65 - In attesa di trovare occupazione**

Corso di Laurea	Sì		No		In parte		Non risponde	
	Ass.	%	Ass.	%	Ass.	%	Ass.	%
Informatica	7	8,2%	57	67,1%	2	2,4%	19	22,4%
Scienze ambientali	4	10,0%	25	62,5%	0	0,0%	11	27,5%
Scienze e tecnologie per i beni culturali	0	0,0%	7	63,6%	0	0,0%	4	36,4%
Chimica e tecnologie sostenibili	1	5,9%	13	76,5%	0	0,0%	3	17,6%
Ingegneria fisica	0	0,0%	15	78,9%	1	5,3%	3	15,8%
Hospitality Innovation and e-Tourism	3	11,5%	18	69,2%	1	3,8%	4	15,4%
Ingegneria ambientale per la transizione ecologica	2	9,1%	14	63,6%	2	9,1%	4	18,2%
Economia aziendale	9	4,2%	141	65,9%	9	4,2%	55	25,7%
Commercio estero e turismo	9	7,6%	75	63,6%	5	4,2%	29	24,6%
Economia e commercio	17	8,9%	130	68,4%	6	3,2%	37	19,5%
Digital Management	2	4,4%	33	73,3%	1	2,2%	9	20,0%
Conservazione e gestione dei beni e delle attività culturali	4	2,0%	145	72,1%	10	5,0%	42	20,9%
Filosofia	2	2,4%	62	72,9%	2	2,4%	19	22,4%
Lettere	2	1,9%	81	78,6%	5	4,9%	15	14,6%
Scienze della società e del servizio sociale	2	5,6%	25	69,4%	2	5,6%	7	19,4%
Storia	5	6,1%	54	65,9%	3	3,7%	20	24,4%
Lingue, civiltà e scienze del linguaggio	15	6,7%	153	68,3%	12	5,4%	44	19,6%
Lingue, culture e società dell'Asia e dell'Africa mediterranea	10	3,3%	214	71,1%	16	5,3%	61	20,3%
Mediazione linguistica e culturale	1	4,5%	10	45,5%	2	9,1%	9	40,9%
Philosophy, International and Economic Studies	2	2,9%	54	77,1%	1	1,4%	13	18,6%
<b>TOTALE Ateneo</b>	<b>97</b>	<b>5,1%</b>	<b>1326</b>	<b>69,4%</b>	<b>80</b>	<b>4,2%</b>	<b>408</b>	<b>21,4%</b>

<b>Tabella 66 - Altro (specificare)</b>								
<i>Corso di Laurea</i>	<i>Si</i>		<i>No</i>		<i>In parte</i>		<i>Non risponde</i>	
	<i>Ass.</i>	<i>%</i>	<i>Ass.</i>	<i>%</i>	<i>Ass.</i>	<i>%</i>	<i>Ass.</i>	<i>%</i>
Informatica	1	1,2%	58	68,2%	0	0,0%	26	30,6%
Scienze ambientali	0	0,0%	23	57,5%	1	2,5%	16	40,0%
Scienze e tecnologie per i beni culturali	0	0,0%	6	54,5%	0	0,0%	5	45,5%
Chimica e tecnologie sostenibili	0	0,0%	13	76,5%	0	0,0%	4	23,5%
Ingegneria fisica	0	0,0%	12	63,2%	0	0,0%	7	36,8%
Hospitality Innovation and e-Tourism	1	3,8%	16	61,5%	0	0,0%	9	34,6%
Ingegneria ambientale per la transizione ecologica	0	0,0%	14	63,6%	1	4,5%	7	31,8%
Economia aziendale	0	0,0%	139	65,0%	1	0,5%	74	34,6%
Commercio estero e turismo	0	0,0%	75	63,6%	0	0,0%	43	36,4%
Economia e commercio	4	2,1%	133	70,0%	2	1,1%	51	26,8%
Digital Management	0	0,0%	28	62,2%	2	4,4%	15	33,3%
Conservazione e gestione dei beni e delle attività culturali	6	3,0%	124	61,7%	2	1,0%	69	34,3%
Filosofia	1	1,2%	56	65,9%	1	1,2%	27	31,8%
Lettere	1	1,0%	69	67,0%	0	0,0%	33	32,0%
Scienze della società e del servizio sociale	0	0,0%	20	55,6%	0	0,0%	16	44,4%
Storia	2	2,4%	54	65,9%	0	0,0%	26	31,7%
Lingue, civiltà e scienze del linguaggio	2	0,9%	141	62,9%	2	0,9%	79	35,3%
Lingue, culture e società dell'Asia e dell'Africa mediterranea	2	0,7%	201	66,8%	0	0,0%	98	32,6%
Mediazione linguistica e culturale	0	0,0%	10	45,5%	0	0,0%	12	54,5%
Philosophy, International and Economic Studies	1	1,4%	44	62,9%	0	0,0%	25	35,7%
<b>TOTALE Ateneo</b>	<b>21</b>	<b>1,1%</b>	<b>1236</b>	<b>64,7%</b>	<b>12</b>	<b>0,6%</b>	<b>642</b>	<b>33,6%</b>

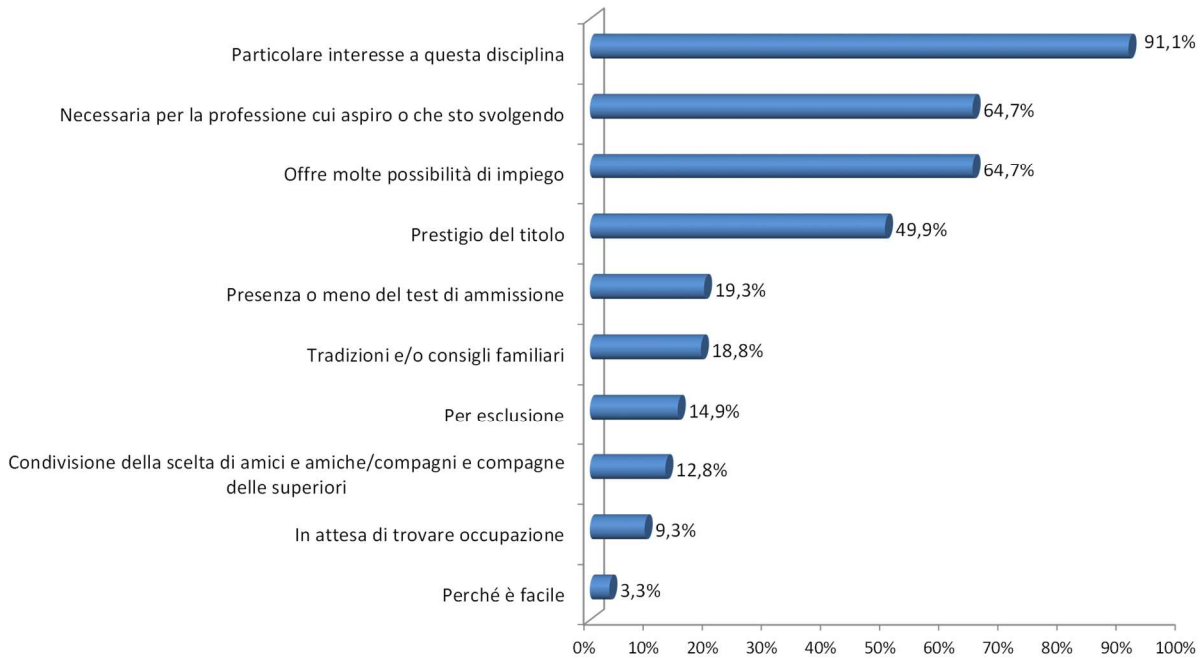
**Tabella 67 - Riepilogo motivi iscrizione ad uno specifico corso di laurea di Ca' Foscari (% "Sì" + "In parte") – Parte prima**

<i>Corso di Laurea</i>	<i>Prestigio del titolo</i>	<i>Particolare interesse a questa disciplina</i>	<i>Offre molte possibilità di impiego</i>	<i>Tradizioni e/o consigli familiari</i>	<i>Condivisione della scelta di amici e amiche/compagni e compagne delle superiori</i>	<i>Necessaria per la professione cui aspiro o che sto svolgendo</i>
Informatica	54,1%	89,4%	83,5%	12,9%	20,0%	64,7%
Scienze ambientali	37,5%	90,0%	72,5%	17,5%	15,0%	72,5%
Scienze e tecnologie per i beni culturali	9,1%	100,0%	36,4%	9,1%	0,0%	54,5%
Chimica e tecnologie sostenibili	47,1%	94,1%	82,4%	5,9%	5,9%	70,6%
Ingegneria fisica	84,2%	94,7%	84,2%	10,5%	5,3%	57,9%
Hospitality Innovation and e-Tourism	61,5%	100,0%	92,3%	15,4%	3,8%	73,1%
Ingegneria ambientale per la transizione ecologica	59,1%	90,9%	90,9%	40,9%	9,1%	50,0%
Economia aziendale	62,1%	85,5%	79,9%	30,4%	17,3%	65,0%
Commercio estero e turismo	50,8%	92,4%	83,1%	20,3%	22,0%	64,4%
Economia e commercio	69,5%	88,4%	88,4%	35,8%	18,4%	64,7%
Digital Management	66,7%	84,4%	77,8%	15,6%	15,6%	71,1%
Conservazione e gestione dei beni e delle attività culturali	35,8%	94,0%	43,8%	11,9%	11,9%	72,1%
Filosofia	29,4%	95,3%	18,8%	10,6%	10,6%	49,4%
Lettere	32,0%	96,1%	29,1%	16,5%	10,7%	70,9%
Scienze della società e del servizio sociale	25,0%	91,7%	66,7%	25,0%	13,9%	66,7%
Storia	29,3%	90,2%	29,3%	9,8%	3,7%	47,6%
Lingue, civiltà e scienze del linguaggio	56,3%	92,9%	75,0%	21,0%	13,8%	71,9%
Lingue, culture e società dell'Asia e dell'Africa mediterranea	48,2%	91,7%	61,5%	11,0%	7,6%	60,5%
Mediazione linguistica e culturale	50,0%	81,8%	63,6%	13,6%	4,5%	68,2%
Philosophy, International and Economic Studies	55,7%	88,6%	54,3%	14,3%	5,7%	61,4%
<b>TOTALE Ateneo</b>	<b>49,9%</b>	<b>91,1%</b>	<b>64,7%</b>	<b>18,8%</b>	<b>12,8%</b>	<b>64,7%</b>

Tabella 68- Riepilogo motivi iscrizione ad uno specifico corso di laurea di Ca' Foscari (% "Sì" + "In parte") – Parte seconda

<i>Corso di Laurea</i>	<i>Per esclusione</i>	<i>Perché è facile</i>	<i>Presenza o meno del test di ammissione</i>	<i>In attesa di trovare occupazione</i>	<i>Altro (specificare)</i>
Informatica	8,2%	4,7%	25,9%	10,6%	1,2%
Scienze ambientali	22,5%	5,0%	40,0%	10,0%	2,5%
Scienze e tecnologie per i beni culturali	9,1%	9,1%	9,1%	0,0%	0,0%
Chimica e tecnologie sostenibili	35,3%	5,9%	11,8%	5,9%	0,0%
Ingegneria fisica	15,8%	0,0%	5,3%	5,3%	0,0%
Hospitality Innovation and e-Tourism	15,4%	7,7%	3,8%	15,4%	3,8%
Ingegneria ambientale per la transizione ecologica	40,9%	0,0%	45,5%	18,2%	4,5%
Economia aziendale	11,2%	4,2%	3,3%	8,4%	0,5%
Commercio estero e turismo	19,5%	0,0%	10,2%	11,9%	0,0%
Economia e commercio	22,6%	1,6%	7,4%	12,1%	3,2%
Digital Management	11,1%	8,9%	2,2%	6,7%	4,4%
Conservazione e gestione dei beni e delle attività culturali	8,0%	4,5%	36,3%	7,0%	4,0%
Filosofia	14,1%	2,4%	34,1%	4,7%	2,4%
Lettere	9,7%	1,0%	23,3%	6,8%	1,0%
Scienze della società e del servizio sociale	11,1%	0,0%	8,3%	11,1%	0,0%
Storia	14,6%	4,9%	24,4%	9,8%	2,4%
Lingue, civiltà e scienze del linguaggio	17,4%	5,8%	50,9%	12,1%	1,8%
Lingue, culture e società dell'Asia e dell'Africa mediterranea	10,6%	1,7%	4,3%	8,6%	0,7%
Mediazione linguistica e culturale	4,5%	0,0%	4,5%	13,6%	0,0%
Philosophy, International and Economic Studies	34,3%	4,3%	7,1%	4,3%	1,4%
<b>TOTALE Ateneo</b>	<b>14,9%</b>	<b>3,3%</b>	<b>19,3%</b>	<b>9,3%</b>	<b>1,7%</b>

Grafico 3 - Riepilogo motivi iscrizione ad uno specifico corso di laurea di Ca' Foscari (% "Sì" + "In parte").  
Totale Campione: 1911 studenti e studentesse





## SEZIONE F – CONCORRENZA CON ALTRI ATENEI

**Quesito:** Hai preso in seria considerazione altri Atenei oltre a Ca' Foscari e se sì quali? (massimo 5 scelte)

**Tabella 69- Altri Atenei presi in considerazione (sono riportati i dieci più frequenti a livello di Ateneo)**

Corso di Laurea	Università degli Studi di PADOVA		Alma Mater Studiorum – Università di Bologna		Università degli Studi di ROMA "La Sapienza"		Università degli Studi di TRENTO		Università degli Studi di TRIESTE		Università degli Studi di UDINE		Università Commerciale "Luigi Bocconi" MILANO		Università IUAV di VENEZIA		Altra Università Straniera		Università degli Studi di NAPOLI "L'Orientale"	
	Ass.	%	Ass.	%	Ass.	%	Ass.	%	Ass.	%	Ass.	%	Ass.	%	Ass.	%	Ass.	%	Ass.	%
Informatica	48	56,47	3	3,53	0	0,00	1	1,18	1	1,18	1	1,18	0	0,00	0	0,00	1	1,18	0	0,00
Scienze ambientali	21	52,50	1	2,50	0	0,00	0	0,00	0	0,00	1	2,50	0	0,00	0	0,00	0	0,00	0	0,00
Scienze e tecnologie per i beni culturali	2	18,18	1	9,09	0	0,00	0	0,00	0	0,00	0	0,00	0	0,00	0	0,00	0	0,00	0	0,00
Chimica e tecnologie sostenibili	10	58,82	2	11,76	1	5,88	0	0,00	0	0,00	0	0,00	0	0,00	0	0,00	0	0,00	0	0,00
Ingegneria fisica	5	26,32	0	0,00	0	0,00	0	0,00	0	0,00	1	5,26	0	0,00	0	0,00	0	0,00	0	0,00
Hospitality Innovation and e-Tourism	1	3,85	2	7,69	2	7,69	0	0,00	1	3,85	0	0,00	0	0,00	0	0,00	1	3,85	0	0,00
Ingegneria ambientale per la transizione ecologica	8	36,36	0	0,00	0	0,00	1	4,55	0	0,00	0	0,00	0	0,00	3	13,64	0	0,00	0	0,00
Economia aziendale	45	21,03	20	9,35	0	0,00	6	2,80	3	1,40	5	2,34	8	3,74	3	1,40	0	0,00	0	0,00
Commercio estero e turismo	25	21,19	6	5,08	0	0,00	7	5,93	5	4,24	2	1,69	0	0,00	0	0,00	2	1,69	0	0,00
Economia e commercio	54	28,42	20	10,53	2	1,05	8	4,21	4	2,11	3	1,58	9	4,74	0	0,00	2	1,05	0	0,00
Digital Management	1	2,22	3	6,67	1	2,22	1	2,22	1	2,22	0	0,00	4	8,89	0	0,00	3	6,67	0	0,00
Conservazione e gestione dei beni e delle attività culturali	29	14,43	21	10,45	3	1,49	3	1,49	2	1,00	5	2,49	2	1,00	8	3,98	2	1,00	0	0,00
Filosofia	22	25,88	9	10,59	1	1,18	0	0,00	2	2,35	0	0,00	0	0,00	3	3,53	1	1,18	0	0,00
Lettere	28	27,18	9	8,74	4	3,88	1	0,97	1	0,97	3	2,91	0	0,00	1	0,97	1	0,97	0	0,00
Scienze della società e del servizio sociale	20	55,56	3	8,33	1	2,78	3	8,33	0	0,00	0	0,00	0	0,00	1	2,78	0	0,00	0	0,00
Storia	17	20,73	5	6,10	4	4,88	1	1,22	1	1,22	1	1,22	0	0,00	0	0,00	0	0,00	0	0,00
Lingue, civiltà e scienze del linguaggio	58	25,89	17	7,59	2	0,89	4	1,79	6	2,68	3	1,34	0	0,00	6	2,68	3	1,34	1	0,45
Lingue, culture e società dell'Asia e dell'Africa mediterranea	20	6,64	44	14,62	26	8,64	0	0,00	1	0,33	1	0,33	1	0,33	0	0,00	4	1,33	22	7,31
Mediazione linguistica e culturale	4	18,18	1	4,55	0	0,00	0	0,00	1	4,55	0	0,00	0	0,00	0	0,00	0	0,00	0	0,00
Philosophy, International and Economic Studies	8	11,43	18	25,71	1	1,43	1	1,43	0	0,00	0	0,00	1	1,43	0	0,00	4	5,71	0	0,00
<b>TOTALE Ateneo</b>	<b>426</b>	<b>22,29</b>	<b>185</b>	<b>9,68</b>	<b>48</b>	<b>2,51</b>	<b>37</b>	<b>1,94</b>	<b>29</b>	<b>1,52</b>	<b>26</b>	<b>1,36</b>	<b>25</b>	<b>1,31</b>	<b>25</b>	<b>1,31</b>	<b>24</b>	<b>1,26</b>	<b>23</b>	<b>1,20</b>

Nota: i valori riportati sono riferiti alla prima selezione possibile (che si presume essere l'alternativa principale a Ca' Foscari) delle cinque consentite dal modulo all'atto dell'inserimento dati

APPENDICE A – ISCRIZIONE A CA' FOSCARI: ANALISI PER PROVENIENZA GEOGRAFICA

Nelle tabelle seguenti verranno esaminate le risposte date al “Quesito D” del questionario analizzando le risposte in base alla provenienza geografica del campione, disaggregate per corso di laurea.

**Quesito D:** *Motivi dell'iscrizione a Ca' Foscari:*

- Prestigio Ateneo
- Presenza di docenti qualificati
- Presenza di amici/amiche
- Presenza di compagni/compagne di scuola
- Possibilità di integrare lo studio con il lavoro
- Il corso scelto esiste solo a Ca' Foscari
- Il corso scelto è migliore a Ca' Foscari che in altri Atenei
- Per la qualità/quantità dei servizi offerti (borse di studio, alloggi studenteschi...)
- Università non affollata
- Presenza o meno del test di ammissione
- Presenza di percorsi specialistici e/o post-laurea dopo la triennale
- Posizione di Ca' Foscari nelle classifiche dei giornali (Repubblica-Censis, Sole-24Ore)
- Vivibilità della città
- Vicinanza a casa
- Per stare lontano/lontana da casa (avere più indipendenza)
- Altro (specificare)

**Quesito:** *Quali sono i motivi della tua scelta di iscriverti all'Ateneo di Ca' Foscari?*  
 (“Sì” / “No” / “In parte” per ciascuna voce)

*Analisi per provenienza geografica del campione*

**Tabella 1 – Raggruppamento campione**

Provenienza geografica campione								
	Venezia	Treviso	Padova	Altro Veneto	Altro Nordest(*)	Altro Italia	Estero	Totale Campione
Valori assoluti	492	413	183	272	98	336	117	1911
Valori percentuali	25,7%	21,6%	9,6%	14,2%	5,1%	17,6%	6,1%	100,0%
Raggruppamento	VE TV PD			Resto del Veneto + Altro Nordest		Resto d'Italia + Estero		Totale Campione
Valori assoluti	<b>1088</b>			<b>370</b>		<b>453</b>		<b>1911</b>
Valori percentuali	<b>56,9%</b>			<b>19,4%</b>		<b>23,7%</b>		<b>100,0%</b>

(\*) inteso come Trentino Alto Adige e Friuli Venezia Giulia

Tabella 2 - Prestigio Ateneo (% "Si" + "In parte")

Corso di Laurea	Provenienza geografica							
	VE TV PD		Resto del Veneto + Altro Nordest		Resto d'Italia + Estero		Totale Campione	
	Ass.	%	Ass.	%	Ass.	%	Ass.	%
Informatica	40	57,1%	3	50,0%	5	55,6%	48	56,5%
Scienze ambientali	20	69,0%	6	75,0%	3	100,0%	29	72,5%
Scienze e tecnologie per i beni culturali	4	57,1%	1	100,0%	3	100,0%	8	72,7%
Chimica e tecnologie sostenibili	5	45,5%	3	75,0%	1	50,0%	9	52,9%
Ingegneria fisica	8	57,1%	3	100,0%	1	50,0%	12	63,2%
Hospitality Innovation and e-Tourism	8	66,7%	1	50,0%	11	91,7%	20	76,9%
Ingegneria ambientale per la transizione eco.	10	58,8%	2	66,7%	2	100,0%	14	63,6%
Economia aziendale	109	77,9%	28	77,8%	33	86,8%	170	79,4%
Commercio estero e turismo	69	75,8%	14	93,3%	8	66,7%	91	77,1%
Economia e commercio	121	86,4%	27	93,1%	17	81,0%	165	86,8%
Digital Management	15	78,9%	6	66,7%	14	82,4%	35	77,8%
Conservazione e gestione dei beni e delle attività culturali	73	75,3%	45	83,3%	40	80,0%	158	78,6%
Filosofia	33	71,7%	17	85,0%	15	78,9%	65	76,5%
Lettere	53	84,1%	19	90,5%	15	78,9%	87	84,5%
Scienze della società e del servizio sociale	18	66,7%	8	100,0%	1	100,0%	27	75,0%
Storia	32	66,7%	16	72,7%	8	66,7%	56	68,3%
Lingue, civiltà e scienze del linguaggio	101	77,1%	49	98,0%	31	72,1%	181	80,8%
Lingue, culture e società dell'Asia e dell'Africa mediterranea	61	70,1%	49	74,2%	132	89,2%	242	80,4%
Mediazione linguistica e culturale	13	72,2%	n.d.	n.d.	2	50,0%	15	68,2%
Philosophy, International and Economic Studies	12	57,1%	10	76,9%	28	77,8%	50	71,4%
<b>TOTALE Ateneo</b>	<b>805</b>	<b>74,0%</b>	<b>307</b>	<b>83,0%</b>	<b>370</b>	<b>81,7%</b>	<b>1482</b>	<b>77,6%</b>

Nota: per il corso in "Mediazione linguistica e culturale" è indicato valore n.d. dove non ci sono immatricolati provenienti da tale zona geografica.

Tabella 3 - Presenza di docenti qualificati (% "Si" + "In parte")

Corso di Laurea	Provenienza geografica							
	VE TV PD		Resto del Veneto + Altro Nordest		Resto d'Italia + Estero		Totale Campione	
	Ass.	%	Ass.	%	Ass.	%	Ass.	%
Informatica	25	35,7%	2	33,3%	3	33,3%	30	35,3%
Scienze ambientali	20	69,0%	4	50,0%	1	33,3%	25	62,5%
Scienze e tecnologie per i beni culturali	3	42,9%	0	0,0%	3	100,0%	6	54,5%
Chimica e tecnologie sostenibili	9	81,8%	3	75,0%	0	0,0%	12	70,6%
Ingegneria fisica	7	50,0%	1	33,3%	1	50,0%	9	47,4%
Hospitality Innovation and e-Tourism	2	16,7%	1	50,0%	8	66,7%	11	42,3%
Ingegneria ambientale per la transizione eco.	8	47,1%	2	66,7%	1	50,0%	11	50,0%
Economia aziendale	71	50,7%	25	69,4%	20	52,6%	116	54,2%
Commercio estero e turismo	51	56,0%	10	66,7%	7	58,3%	68	57,6%
Economia e commercio	88	62,9%	13	44,8%	15	71,4%	116	61,1%
Digital Management	8	42,1%	7	77,8%	11	64,7%	26	57,8%
Conservazione e gestione dei beni e delle attività culturali	56	57,7%	36	66,7%	31	62,0%	123	61,2%
Filosofia	31	67,4%	16	80,0%	14	73,7%	61	71,8%
Lettere	40	63,5%	16	76,2%	13	68,4%	69	67,0%
Scienze della società e del servizio sociale	15	55,6%	7	87,5%	1	100,0%	23	63,9%
Storia	25	52,1%	15	68,2%	6	50,0%	46	56,1%
Lingue, civiltà e scienze del linguaggio	85	64,9%	29	58,0%	29	67,4%	143	63,8%
Lingue, culture e società dell'Asia e dell'Africa mediterranea	54	62,1%	40	60,6%	118	79,7%	212	70,4%
Mediazione linguistica e culturale	12	66,7%	n.d.	n.d.	2	50,0%	14	63,6%
Philosophy, International and Economic Studies	11	52,4%	5	38,5%	22	61,1%	38	54,3%
<b>TOTALE Ateneo</b>	<b>621</b>	<b>57,1%</b>	<b>232</b>	<b>62,7%</b>	<b>306</b>	<b>67,5%</b>	<b>1159</b>	<b>60,6%</b>

**Tabella 4 - Presenza di amici/amiche (% "Sì" + "In parte")**

**Provenienza geografica**

Corso di Laurea	VE TV PD		Resto del Veneto + Altro Nordest		Resto d'Italia + Estero		Totale Campione	
	Ass.	%	Ass.	%	Ass.	%	Ass.	%
Informatica	16	22,9%	0	0,0%	1	11,1%	17	20,0%
Scienze ambientali	4	13,8%	1	12,5%	0	0,0%	5	12,5%
Scienze e tecnologie per i beni culturali	0	0,0%	0	0,0%	0	0,0%	0	0,0%
Chimica e tecnologie sostenibili	1	9,1%	1	25,0%	0	0,0%	2	11,8%
Ingegneria fisica	2	14,3%	1	33,3%	0	0,0%	3	15,8%
Hospitality Innovation and e-Tourism	1	8,3%	0	0,0%	0	0,0%	1	3,8%
Ingegneria ambientale per la transizione ecologica	2	11,8%	1	33,3%	1	50,0%	4	18,2%
Economia aziendale	30	21,4%	2	5,6%	6	15,8%	38	17,8%
Commercio estero e turismo	17	18,7%	3	20,0%	3	25,0%	23	19,5%
Economia e commercio	31	22,1%	5	17,2%	4	19,0%	40	21,1%
Digital Management	4	21,1%	1	11,1%	1	5,9%	6	13,3%
Conservazione e gestione dei beni e delle attività culturali	14	14,4%	9	16,7%	10	20,0%	33	16,4%
Filosofia	4	8,7%	5	25,0%	1	5,3%	10	11,8%
Lettere	8	12,7%	4	19,0%	2	10,5%	14	13,6%
Scienze della società e del servizio sociale	2	7,4%	3	37,5%	0	0,0%	5	13,9%
Storia	8	16,7%	2	9,1%	1	8,3%	11	13,4%
Lingue, civiltà e scienze del linguaggio	27	20,6%	10	20,0%	5	11,6%	42	18,8%
Lingue, culture e società dell'Asia e dell'Africa mediterranea	10	11,5%	7	10,6%	15	10,1%	32	10,6%
Mediazione linguistica e culturale	0	0,0%	n.d.	n.d.	0	0,0%	0	0,0%
Philosophy, International and Economic Studies	3	14,3%	0	0,0%	4	11,1%	7	10,0%
<b>TOTALE Ateneo</b>	<b>184</b>	<b>16,9%</b>	<b>55</b>	<b>14,9%</b>	<b>54</b>	<b>11,9%</b>	<b>293</b>	<b>15,3%</b>

**Tabella 5 - Presenza di compagni/compagne di scuola (% "Sì" + "In parte")**

**Provenienza geografica**

Corso di Laurea	VE TV PD		Resto del Veneto + Altro Nordest		Resto d'Italia + Estero		Totale Campione	
	Ass.	%	Ass.	%	Ass.	%	Ass.	%
Informatica	12	17,1%	1	16,7%	1	11,1%	14	16,5%
Scienze ambientali	6	20,7%	1	12,5%	0	0,0%	7	17,5%
Scienze e tecnologie per i beni culturali	0	0,0%	0	0,0%	0	0,0%	0	0,0%
Chimica e tecnologie sostenibili	0	0,0%	0	0,0%	0	0,0%	0	0,0%
Ingegneria fisica	1	7,1%	1	33,3%	0	0,0%	2	10,5%
Hospitality Innovation and e-Tourism	0	0,0%	0	0,0%	1	8,3%	1	3,8%
Ingegneria ambientale per la transizione ecologica	3	17,6%	0	0,0%	0	0,0%	3	13,6%
Economia aziendale	23	16,4%	0	0,0%	4	10,5%	27	12,6%
Commercio estero e turismo	18	19,8%	3	20,0%	2	16,7%	23	19,5%
Economia e commercio	23	16,4%	2	6,9%	4	19,0%	29	15,3%
Digital Management	4	21,1%	0	0,0%	2	11,8%	6	13,3%
Conservazione e gestione dei beni e delle attività culturali	10	10,3%	5	9,3%	7	14,0%	22	10,9%
Filosofia	3	6,5%	1	5,0%	0	0,0%	4	4,7%
Lettere	5	7,9%	3	14,3%	1	5,3%	9	8,7%
Scienze della società e del servizio sociale	1	3,7%	2	25,0%	0	0,0%	3	8,3%
Storia	6	12,5%	2	9,1%	1	8,3%	9	11,0%
Lingue, civiltà e scienze del linguaggio	18	13,7%	3	6,0%	4	9,3%	25	11,2%
Lingue, culture e società dell'Asia e dell'Africa mediterranea	8	9,2%	1	1,5%	12	8,1%	21	7,0%
Mediazione linguistica e culturale	0	0,0%	n.d.	n.d.	0	0,0%	0	0,0%
Philosophy, International and Economic Studies	3	14,3%	1	7,7%	1	2,8%	5	7,1%
<b>TOTALE Ateneo</b>	<b>144</b>	<b>13,2%</b>	<b>26</b>	<b>7,0%</b>	<b>40</b>	<b>8,8%</b>	<b>210</b>	<b>11,0%</b>

Tabella 6 - Possibilità di integrare lo studio con il lavoro (% "Sì" + "In parte")

Corso di Laurea	Provenienza geografica							
	VE TV PD		Resto del Veneto + Altro Nordest		Resto d'Italia + Estero		Totale Campione	
	Ass.	%	Ass.	%	Ass.	%	Ass.	%
Informatica	22	31,4%	2	33,3%	5	55,6%	29	34,1%
Scienze ambientali	9	31,0%	6	75,0%	1	33,3%	16	40,0%
Scienze e tecnologie per i beni culturali	1	14,3%	0	0,0%	2	66,7%	3	27,3%
Chimica e tecnologie sostenibili	4	36,4%	0	0,0%	0	0,0%	4	23,5%
Ingegneria fisica	5	35,7%	1	33,3%	1	50,0%	7	36,8%
Hospitality Innovation and e-Tourism	4	33,3%	0	0,0%	8	66,7%	12	46,2%
Ingegneria ambientale per la transizione ecologica	8	47,1%	1	33,3%	2	100,0%	11	50,0%
Economia aziendale	50	35,7%	14	38,9%	16	42,1%	80	37,4%
Commercio estero e turismo	39	42,9%	6	40,0%	8	66,7%	53	44,9%
Economia e commercio	51	36,4%	8	27,6%	8	38,1%	67	35,3%
Digital Management	10	52,6%	2	22,2%	11	64,7%	23	51,1%
Conservazione e gestione dei beni e delle attività culturali	35	36,1%	21	38,9%	19	38,0%	75	37,3%
Filosofia	21	45,7%	7	35,0%	4	21,1%	32	37,6%
Lettere	22	34,9%	5	23,8%	4	21,1%	31	30,1%
Scienze della società e del servizio sociale	12	44,4%	3	37,5%	0	0,0%	15	41,7%
Storia	18	37,5%	11	50,0%	5	41,7%	34	41,5%
Lingue, civiltà e scienze del linguaggio	56	42,7%	22	44,0%	8	18,6%	86	38,4%
Lingue, culture e società dell'Asia e dell'Africa mediterranea	19	21,8%	22	33,3%	37	25,0%	78	25,9%
Mediazione linguistica e culturale	9	50,0%	n.d.	n.d.	0	0,0%	9	40,9%
Philosophy, International and Economic Studies	4	19,0%	5	38,5%	7	19,4%	16	22,9%
<b>TOTALE Ateneo</b>	<b>399</b>	<b>36,7%</b>	<b>136</b>	<b>36,8%</b>	<b>146</b>	<b>32,2%</b>	<b>681</b>	<b>35,6%</b>

Tabella 7 - Il corso scelto esiste solo a Ca' Foscari (% "Sì" + "In parte")

Corso di Laurea	Provenienza geografica							
	VE TV PD		Resto del Veneto + Altro Nordest		Resto d'Italia + Estero		Totale Campione	
	Ass.	%	Ass.	%	Ass.	%	Ass.	%
Informatica	11	15,7%	1	16,7%	0	0,0%	12	14,1%
Scienze ambientali	15	51,7%	0	0,0%	0	0,0%	15	37,5%
Scienze e tecnologie per i beni culturali	4	57,1%	0	0,0%	3	100,0%	7	63,6%
Chimica e tecnologie sostenibili	3	27,3%	2	50,0%	2	100,0%	7	41,2%
Ingegneria fisica	10	71,4%	1	33,3%	2	100,0%	13	68,4%
Hospitality Innovation and e-Tourism	10	83,3%	2	100,0%	9	75,0%	21	80,8%
Ingegneria ambientale per la transizione ecologica	10	58,8%	1	33,3%	1	50,0%	12	54,5%
Economia aziendale	20	14,3%	10	27,8%	6	15,8%	36	16,8%
Commercio estero e turismo	46	50,5%	9	60,0%	8	66,7%	63	53,4%
Economia e commercio	43	30,7%	3	10,3%	5	23,8%	51	26,8%
Digital Management	14	73,7%	6	66,7%	11	64,7%	31	68,9%
Conservazione e gestione dei beni e delle attività culturali	34	35,1%	15	27,8%	30	60,0%	79	39,3%
Filosofia	11	23,9%	5	25,0%	6	31,6%	22	25,9%
Lettere	1	1,6%	2	9,5%	1	5,3%	4	3,9%
Scienze della società e del servizio sociale	7	25,9%	1	12,5%	1	100,0%	9	25,0%
Storia	10	20,8%	5	22,7%	7	58,3%	22	26,8%
Lingue, civiltà e scienze del linguaggio	54	41,2%	22	44,0%	18	41,9%	94	42,0%
Lingue, culture e società dell'Asia e dell'Africa mediterranea	45	51,7%	31	47,0%	76	51,4%	152	50,5%
Mediazione linguistica e culturale	5	27,8%	n.d.	n.d.	2	50,0%	7	31,8%
Philosophy, International and Economic Studies	17	81,0%	12	92,3%	29	80,6%	58	82,9%
<b>TOTALE Ateneo</b>	<b>370</b>	<b>34,0%</b>	<b>128</b>	<b>34,6%</b>	<b>217</b>	<b>47,9%</b>	<b>715</b>	<b>37,4%</b>

**Tabella 8 - Il corso scelto è migliore a Ca' Foscari che in altri Atenei (% "Si" + "In parte")**  
**Provenienza geografica**

Corso di Laurea	VE TV PD		Resto del Veneto + Altro Nordest		Resto d'Italia + Estero		Totale Campione	
	Ass.	%	Ass.	%	Ass.	%	Ass.	%
Informatica	27	38,6%	2	33,3%	2	22,2%	31	36,5%
Scienze ambientali	18	62,1%	5	62,5%	1	33,3%	24	60,0%
Scienze e tecnologie per i beni culturali	3	42,9%	0	0,0%	3	100,0%	6	54,5%
Chimica e tecnologie sostenibili	6	54,5%	4	100,0%	1	50,0%	11	64,7%
Ingegneria fisica	6	42,9%	1	33,3%	0	0,0%	7	36,8%
Hospitality Innovation and e-Tourism	3	25,0%	2	100,0%	9	75,0%	14	53,8%
Ingegneria ambientale per la transizione ecologica	7	41,2%	1	33,3%	0	0,0%	8	36,4%
Economia aziendale	99	70,7%	29	80,6%	26	68,4%	154	72,0%
Commercio estero e turismo	53	58,2%	10	66,7%	9	75,0%	72	61,0%
Economia e commercio	109	77,9%	18	62,1%	14	66,7%	141	74,2%
Digital Management	11	57,9%	4	44,4%	10	58,8%	25	55,6%
Conservazione e gestione dei beni e delle attività culturali	62	63,9%	43	79,6%	33	66,0%	138	68,7%
Filosofia	33	71,7%	17	85,0%	13	68,4%	63	74,1%
Lettere	42	66,7%	18	85,7%	16	84,2%	76	73,8%
Scienze della società e del servizio sociale	19	70,4%	6	75,0%	1	100,0%	26	72,2%
Storia	28	58,3%	13	59,1%	10	83,3%	51	62,2%
Lingue, civiltà e scienze del linguaggio	99	75,6%	45	90,0%	29	67,4%	173	77,2%
Lingue, culture e società dell'Asia e dell'Africa mediterranea	66	75,9%	55	83,3%	135	91,2%	256	85,0%
Mediazione linguistica e culturale	13	72,2%	n.d.	n.d.	3	75,0%	16	72,7%
Philosophy, International and Economic Studies	8	38,1%	5	38,5%	18	50,0%	31	44,3%
<b>TOTALE Ateneo</b>	<b>712</b>	<b>65,4%</b>	<b>278</b>	<b>75,1%</b>	<b>333</b>	<b>73,5%</b>	<b>1323</b>	<b>69,2%</b>

**Tabella 9 - Per la qualità/quantità dei servizi offerti (borse di studio, alloggi studenteschi...) (% "Si" + "In parte")**  
**Provenienza geografica**

Corso di Laurea	VE TV PD		Resto del Veneto + Altro Nordest		Resto d'Italia + Estero		Totale Campione	
	Ass.	%	Ass.	%	Ass.	%	Ass.	%
Informatica	15	21,4%	2	33,3%	2	22,2%	19	22,4%
Scienze ambientali	9	31,0%	3	37,5%	0	0,0%	12	30,0%
Scienze e tecnologie per i beni culturali	2	28,6%	0	0,0%	2	66,7%	4	36,4%
Chimica e tecnologie sostenibili	3	27,3%	2	50,0%	0	0,0%	5	29,4%
Ingegneria fisica	4	28,6%	2	66,7%	1	50,0%	7	36,8%
Hospitality Innovation and e-Tourism	4	33,3%	1	50,0%	5	41,7%	10	38,5%
Ingegneria ambientale per la transizione ecologica	2	11,8%	1	33,3%	1	50,0%	4	18,2%
Economia aziendale	34	24,3%	12	33,3%	18	47,4%	64	29,9%
Commercio estero e turismo	27	29,7%	9	60,0%	6	50,0%	42	35,6%
Economia e commercio	49	35,0%	7	24,1%	10	47,6%	66	34,7%
Digital Management	9	47,4%	4	44,4%	9	52,9%	22	48,9%
Conservazione e gestione dei beni e delle attività culturali	36	37,1%	22	40,7%	18	36,0%	76	37,8%
Filosofia	13	28,3%	8	40,0%	7	36,8%	28	32,9%
Lettere	12	19,0%	5	23,8%	5	26,3%	22	21,4%
Scienze della società e del servizio sociale	8	29,6%	3	37,5%	1	100,0%	12	33,3%
Storia	9	18,8%	6	27,3%	4	33,3%	19	23,2%
Lingue, civiltà e scienze del linguaggio	52	39,7%	23	46,0%	20	46,5%	95	42,4%
Lingue, culture e società dell'Asia e dell'Africa mediterranea	28	32,2%	24	36,4%	62	41,9%	114	37,9%
Mediazione linguistica e culturale	5	27,8%	n.d.	n.d.	3	75,0%	8	36,4%
Philosophy, International and Economic Studies	5	23,8%	3	23,1%	13	36,1%	21	30,0%
<b>TOTALE Ateneo</b>	<b>326</b>	<b>30,0%</b>	<b>137</b>	<b>37,0%</b>	<b>187</b>	<b>41,3%</b>	<b>650</b>	<b>34,0%</b>

**Tabella 10 - Università non affollata (% "Sì" + "In parte")**

Corso di Laurea	Provenienza geografica							
	VE TV PD		Resto del Veneto + Altro Nordest		Resto d'Italia + Estero		Totale Campione	
	Ass.	%	Ass.	%	Ass.	%	Ass.	%
Informatica	22	31,4%	1	16,7%	3	33,3%	26	30,6%
Scienze ambientali	9	31,0%	2	25,0%	1	33,3%	12	30,0%
Scienze e tecnologie per i beni culturali	3	42,9%	0	0,0%	1	33,3%	4	36,4%
Chimica e tecnologie sostenibili	7	63,6%	3	75,0%	2	100,0%	12	70,6%
Ingegneria fisica	6	42,9%	2	66,7%	1	50,0%	9	47,4%
Hospitality Innovation and e-Tourism	1	8,3%	1	50,0%	4	33,3%	6	23,1%
Ingegneria ambientale per la transizione ecologica	6	35,3%	2	66,7%	1	50,0%	9	40,9%
Economia aziendale	23	16,4%	12	33,3%	10	26,3%	45	21,0%
Commercio estero e turismo	22	24,2%	7	46,7%	4	33,3%	33	28,0%
Economia e commercio	35	25,0%	6	20,7%	5	23,8%	46	24,2%
Digital Management	7	36,8%	2	22,2%	1	5,9%	10	22,2%
Conservazione e gestione dei beni e delle attività culturali	10	10,3%	10	18,5%	14	28,0%	34	16,9%
Filosofia	6	13,0%	6	30,0%	6	31,6%	18	21,2%
Lettere	7	11,1%	6	28,6%	5	26,3%	18	17,5%
Scienze della società e del servizio sociale	6	22,2%	3	37,5%	1	100,0%	10	27,8%
Storia	9	18,8%	7	31,8%	4	33,3%	20	24,4%
Lingue, civiltà e scienze del linguaggio	22	16,8%	9	18,0%	7	16,3%	38	17,0%
Lingue, culture e società dell'Asia e dell'Africa mediterranea	10	11,5%	9	13,6%	25	16,9%	44	14,6%
Mediazione linguistica e culturale	3	16,7%	n.d.	n.d.	1	25,0%	4	18,2%
Philosophy, International and Economic Studies	3	14,3%	5	38,5%	8	22,2%	16	22,9%
<b>TOTALE Ateneo</b>	<b>217</b>	<b>19,9%</b>	<b>93</b>	<b>25,1%</b>	<b>104</b>	<b>23,0%</b>	<b>414</b>	<b>21,7%</b>

**Tabella 11 - Presenza o meno del test di ammissione (% "Sì" + "In parte")**

Corso di Laurea	Provenienza geografica							
	VE TV PD		Resto del Veneto + Altro Nordest		Resto d'Italia + Estero		Totale Campione	
	Ass.	%	Ass.	%	Ass.	%	Ass.	%
Informatica	30	42,9%	4	66,7%	1	11,1%	35	41,2%
Scienze ambientali	18	62,1%	2	25,0%	2	66,7%	22	55,0%
Scienze e tecnologie per i beni culturali	3	42,9%	0	0,0%	0	0,0%	3	27,3%
Chimica e tecnologie sostenibili	4	36,4%	1	25,0%	0	0,0%	5	29,4%
Ingegneria fisica	0	0,0%	1	33,3%	1	50,0%	2	10,5%
Hospitality Innovation and e-Tourism	1	8,3%	0	0,0%	1	8,3%	2	7,7%
Ingegneria ambientale per la transizione ecologica	10	58,8%	1	33,3%	2	100,0%	13	59,1%
Economia aziendale	6	4,3%	3	8,3%	7	18,4%	16	7,5%
Commercio estero e turismo	13	14,3%	4	26,7%	2	16,7%	19	16,1%
Economia e commercio	22	15,7%	3	10,3%	1	4,8%	26	13,7%
Digital Management	4	21,1%	0	0,0%	3	17,6%	7	15,6%
Conservazione e gestione dei beni e delle attività culturali	52	53,6%	32	59,3%	25	50,0%	109	54,2%
Filosofia	25	54,3%	11	55,0%	5	26,3%	41	48,2%
Lettere	22	34,9%	8	38,1%	7	36,8%	37	35,9%
Scienze della società e del servizio sociale	6	22,2%	1	12,5%	0	0,0%	7	19,4%
Storia	20	41,7%	10	45,5%	2	16,7%	32	39,0%
Lingue, civiltà e scienze del linguaggio	76	58,0%	36	72,0%	22	51,2%	134	59,8%
Lingue, culture e società dell'Asia e dell'Africa mediterranea	6	6,9%	3	4,5%	10	6,8%	19	6,3%
Mediazione linguistica e culturale	1	5,6%	n.d.	n.d.	0	0,0%	1	4,5%
Philosophy, International and Economic Studies	4	19,0%	0	0,0%	2	5,6%	6	8,6%
<b>TOTALE Ateneo</b>	<b>323</b>	<b>29,7%</b>	<b>120</b>	<b>32,4%</b>	<b>93</b>	<b>20,5%</b>	<b>536</b>	<b>28,0%</b>

**Tabella 12 - Presenza di percorsi specialistici e/o post-laurea dopo la triennale (% "Sì" + "In parte")**  
**Provenienza geografica**

Corso di Laurea	VE TV PD		Resto del Veneto + Altro Nordest		Resto d'Italia + Estero		Totale Campione	
	Ass.	%	Ass.	%	Ass.	%	Ass.	%
Informatica	18	25,7%	2	33,3%	1	11,1%	21	24,7%
Scienze ambientali	19	65,5%	3	37,5%	1	33,3%	23	57,5%
Scienze e tecnologie per i beni culturali	0	0,0%	0	0,0%	2	66,7%	2	18,2%
Chimica e tecnologie sostenibili	5	45,5%	2	50,0%	0	0,0%	7	41,2%
Ingegneria fisica	5	35,7%	1	33,3%	0	0,0%	6	31,6%
Hospitality Innovation and e-Tourism	1	8,3%	0	0,0%	5	41,7%	6	23,1%
Ingegneria ambientale per la transizione ecologica	6	35,3%	1	33,3%	1	50,0%	8	36,4%
Economia aziendale	34	24,3%	10	27,8%	6	15,8%	50	23,4%
Commercio estero e turismo	37	40,7%	8	53,3%	3	25,0%	48	40,7%
Economia e commercio	62	44,3%	10	34,5%	8	38,1%	80	42,1%
Digital Management	5	26,3%	1	11,1%	7	41,2%	13	28,9%
Conservazione e gestione dei beni e delle attività culturali	44	45,4%	27	50,0%	20	40,0%	91	45,3%
Filosofia	14	30,4%	10	50,0%	7	36,8%	31	36,5%
Lettere	13	20,6%	8	38,1%	7	36,8%	28	27,2%
Scienze della società e del servizio sociale	11	40,7%	3	37,5%	1	100,0%	15	41,7%
Storia	17	35,4%	9	40,9%	3	25,0%	29	35,4%
Lingue, civiltà e scienze del linguaggio	57	43,5%	28	56,0%	17	39,5%	102	45,5%
Lingue, culture e società dell'Asia e dell'Africa mediterranea	33	37,9%	22	33,3%	50	33,8%	105	34,9%
Mediazione linguistica e culturale	9	50,0%	n.d.	n.d.	1	25,0%	10	45,5%
Philosophy, International and Economic Studies	6	28,6%	6	46,2%	5	13,9%	17	24,3%
<b>TOTALE Ateneo</b>	<b>396</b>	<b>36,4%</b>	<b>151</b>	<b>40,8%</b>	<b>145</b>	<b>32,0%</b>	<b>692</b>	<b>36,2%</b>

**Tabella 13 - Posizione di Ca' Foscari nelle classifiche dei giornali (Repubblica-Censis, Sole-24Ore) (% "Sì" + "In parte")**  
**Provenienza geografica**

Corso di Laurea	VE TV PD		Resto del Veneto + Altro Nordest		Resto d'Italia + Estero		Totale Campione	
	Ass.	%	Ass.	%	Ass.	%	Ass.	%
Informatica	15	21,4%	0	0,0%	2	22,2%	17	20,0%
Scienze ambientali	4	13,8%	0	0,0%	0	0,0%	4	10,0%
Scienze e tecnologie per i beni culturali	0	0,0%	0	0,0%	1	33,3%	1	9,1%
Chimica e tecnologie sostenibili	1	9,1%	0	0,0%	0	0,0%	1	5,9%
Ingegneria fisica	1	7,1%	0	0,0%	1	50,0%	2	10,5%
Hospitality Innovation and e-Tourism	0	0,0%	1	50,0%	4	33,3%	5	19,2%
Ingegneria ambientale per la transizione ecologica	4	23,5%	1	33,3%	1	50,0%	6	27,3%
Economia aziendale	32	22,9%	17	47,2%	17	44,7%	66	30,8%
Commercio estero e turismo	26	28,6%	7	46,7%	5	41,7%	38	32,2%
Economia e commercio	47	33,6%	11	37,9%	8	38,1%	66	34,7%
Digital Management	4	21,1%	3	33,3%	6	35,3%	13	28,9%
Conservazione e gestione dei beni e delle attività culturali	13	13,4%	15	27,8%	17	34,0%	45	22,4%
Filosofia	11	23,9%	7	35,0%	7	36,8%	25	29,4%
Lettere	21	33,3%	11	52,4%	12	63,2%	44	42,7%
Scienze della società e del servizio sociale	4	14,8%	2	25,0%	1	100,0%	7	19,4%
Storia	7	14,6%	4	18,2%	3	25,0%	14	17,1%
Lingue, civiltà e scienze del linguaggio	37	28,2%	12	24,0%	14	32,6%	63	28,1%
Lingue, culture e società dell'Asia e dell'Africa mediterranea	17	19,5%	15	22,7%	41	27,7%	73	24,3%
Mediazione linguistica e culturale	1	5,6%	n.d.	n.d.	0	0,0%	1	4,5%
Philosophy, International and Economic Studies	4	19,0%	1	7,7%	14	38,9%	19	27,1%
<b>TOTALE Ateneo</b>	<b>249</b>	<b>22,9%</b>	<b>107</b>	<b>28,9%</b>	<b>154</b>	<b>34,0%</b>	<b>510</b>	<b>26,7%</b>



Tabella 14 - Vivibilità della città (% "Sì" + "In parte")

Corso di Laurea	Provenienza geografica							
	VE TV PD		Resto del Veneto + Altro Nordest		Resto d'Italia + Estero		Totale Campione	
	Ass.	%	Ass.	%	Ass.	%	Ass.	%
Informatica	14	20,0%	1	16,7%	1	11,1%	16	18,8%
Scienze ambientali	11	37,9%	1	12,5%	2	66,7%	14	35,0%
Scienze e tecnologie per i beni culturali	2	28,6%	0	0,0%	2	66,7%	4	36,4%
Chimica e tecnologie sostenibili	6	54,5%	0	0,0%	0	0,0%	6	35,3%
Ingegneria fisica	3	21,4%	0	0,0%	0	0,0%	3	15,8%
Hospitality Innovation and e-Tourism	3	25,0%	0	0,0%	6	50,0%	9	34,6%
Ingegneria ambientale per la transizione ecologica	7	41,2%	1	33,3%	2	100,0%	10	45,5%
Economia aziendale	33	23,6%	19	52,8%	16	42,1%	68	31,8%
Commercio estero e turismo	29	31,9%	7	46,7%	4	33,3%	40	33,9%
Economia e commercio	51	36,4%	13	44,8%	9	42,9%	73	38,4%
Digital Management	3	15,8%	0	0,0%	6	35,3%	9	20,0%
Conservazione e gestione dei beni e delle attività culturali	37	38,1%	25	46,3%	22	44,0%	84	41,8%
Filosofia	20	43,5%	8	40,0%	9	47,4%	37	43,5%
Lettere	21	33,3%	12	57,1%	8	42,1%	41	39,8%
Scienze della società e del servizio sociale	8	29,6%	1	12,5%	1	100,0%	10	27,8%
Storia	15	31,3%	11	50,0%	5	41,7%	31	37,8%
Lingue, civiltà e scienze del linguaggio	51	38,9%	20	40,0%	16	37,2%	87	38,8%
Lingue, culture e società dell'Asia e dell'Africa mediterranea	13	14,9%	18	27,3%	45	30,4%	76	25,2%
Mediazione linguistica e culturale	6	33,3%	n.d.	n.d.	0	0,0%	6	27,3%
Philosophy, International and Economic Studies	8	38,1%	8	61,5%	16	44,4%	32	45,7%
<b>TOTALE Ateneo</b>	<b>341</b>	<b>31,3%</b>	<b>145</b>	<b>39,2%</b>	<b>170</b>	<b>37,5%</b>	<b>656</b>	<b>34,3%</b>

Tabella 15 - Vicinanza a casa (% "Sì" + "In parte")

Corso di Laurea	Provenienza geografica							
	VE TV PD		Resto del Veneto + Altro Nordest		Resto d'Italia + Estero		Totale Campione	
	Ass.	%	Ass.	%	Ass.	%	Ass.	%
Informatica	55	78,6%	0	0,0%	5	55,6%	60	70,6%
Scienze ambientali	25	86,2%	1	12,5%	1	33,3%	27	67,5%
Scienze e tecnologie per i beni culturali	6	85,7%	1	100,0%	0	0,0%	7	63,6%
Chimica e tecnologie sostenibili	11	100,0%	2	50,0%	0	0,0%	13	76,5%
Ingegneria fisica	10	71,4%	2	66,7%	0	0,0%	12	63,2%
Hospitality Innovation and e-Tourism	8	66,7%	0	0,0%	0	0,0%	8	30,8%
Ingegneria ambientale per la transizione ecologica	16	94,1%	2	66,7%	1	50,0%	19	86,4%
Economia aziendale	96	68,6%	20	55,6%	10	26,3%	126	58,9%
Commercio estero e turismo	70	76,9%	9	60,0%	5	41,7%	84	71,2%
Economia e commercio	112	80,0%	20	69,0%	3	14,3%	135	71,1%
Digital Management	13	68,4%	3	33,3%	1	5,9%	17	37,8%
Conservazione e gestione dei beni e delle attività culturali	75	77,3%	39	72,2%	7	14,0%	121	60,2%
Filosofia	41	89,1%	11	55,0%	0	0,0%	52	61,2%
Lettere	47	74,6%	14	66,7%	2	10,5%	63	61,2%
Scienze della società e del servizio sociale	20	74,1%	4	50,0%	0	0,0%	24	66,7%
Storia	38	79,2%	15	68,2%	1	8,3%	54	65,9%
Lingue, civiltà e scienze del linguaggio	104	79,4%	25	50,0%	5	11,6%	134	59,8%
Lingue, culture e società dell'Asia e dell'Africa mediterranea	62	71,3%	43	65,2%	14	9,5%	119	39,5%
Mediazione linguistica e culturale	11	61,1%	n.d.	n.d.	0	0,0%	11	50,0%
Philosophy, International and Economic Studies	16	76,2%	8	61,5%	6	16,7%	30	42,9%
<b>TOTALE Ateneo</b>	<b>836</b>	<b>76,8%</b>	<b>219</b>	<b>59,2%</b>	<b>61</b>	<b>13,5%</b>	<b>1116</b>	<b>58,4%</b>

**Tabella 16 - Per stare lontano/lontana da casa (avere più indipendenza) (% "Sì" + "In parte")**  
**Provenienza geografica**

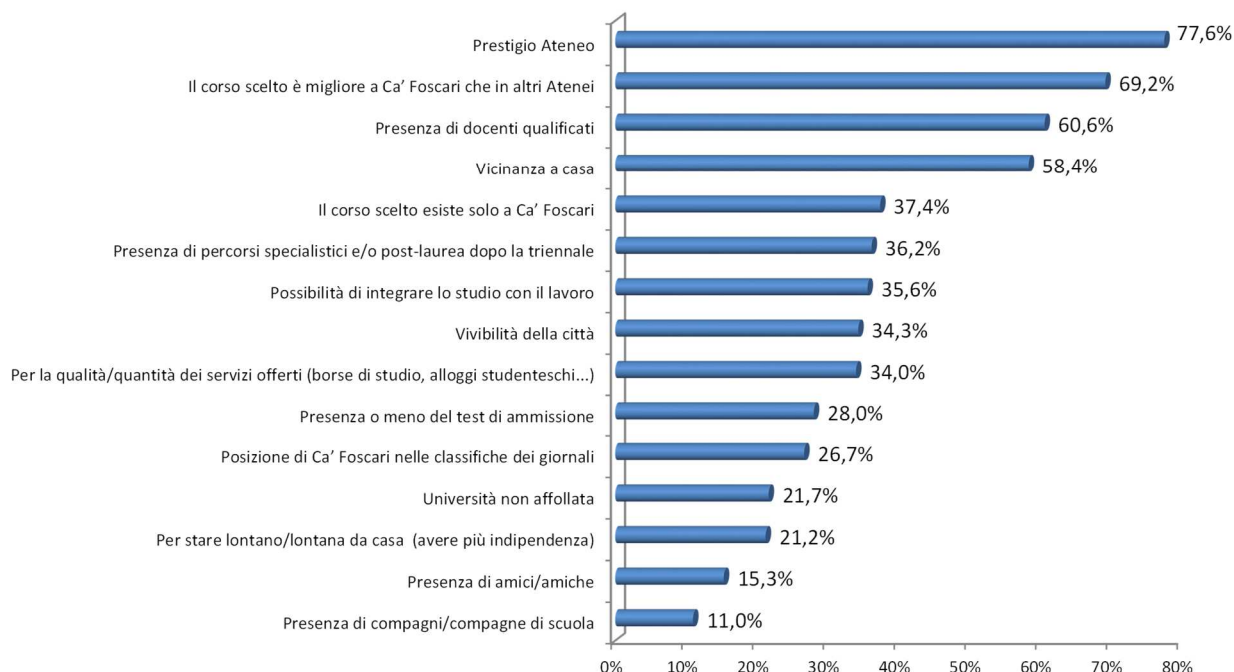
Corso di Laurea	VE TV PD		Resto del Veneto + Altro Nordest		Resto d'Italia + Estero		Totale Campione	
	Ass.	%	Ass.	%	Ass.	%	Ass.	%
Informatica	4	5,7%	3	50,0%	1	11,1%	8	9,4%
Scienze ambientali	2	6,9%	1	12,5%	1	33,3%	4	10,0%
Scienze e tecnologie per i beni culturali	0	0,0%	0	0,0%	2	66,7%	2	18,2%
Chimica e tecnologie sostenibili	1	9,1%	2	50,0%	1	50,0%	4	23,5%
Ingegneria fisica	0	0,0%	1	33,3%	1	50,0%	2	10,5%
Hospitality Innovation and e-Tourism	1	8,3%	0	0,0%	7	58,3%	8	30,8%
Ingegneria ambientale per la transizione ecologica	0	0,0%	0	0,0%	1	50,0%	1	4,5%
Economia aziendale	5	3,6%	10	27,8%	15	39,5%	30	14,0%
Commercio estero e turismo	8	8,8%	2	13,3%	4	33,3%	14	11,9%
Economia e commercio	9	6,4%	4	13,8%	4	19,0%	17	8,9%
Digital Management	1	5,3%	5	55,6%	7	41,2%	13	28,9%
Conservazione e gestione dei beni e delle attività culturali	14	14,4%	14	25,9%	32	64,0%	60	29,9%
Filosofia	7	15,2%	5	25,0%	13	68,4%	25	29,4%
Lettere	5	7,9%	11	52,4%	9	47,4%	25	24,3%
Scienze della società e del servizio sociale	1	3,7%	0	0,0%	1	100,0%	2	5,6%
Storia	4	8,3%	8	36,4%	4	33,3%	16	19,5%
Lingue, civiltà e scienze del linguaggio	9	6,9%	16	32,0%	19	44,2%	44	19,6%
Lingue, culture e società dell'Asia e dell'Africa mediterranea	3	3,4%	18	27,3%	83	56,1%	104	34,6%
Mediazione linguistica e culturale	1	5,6%	n.d.	n.d.	2	50,0%	3	13,6%
Philosophy, International and Economic Studies	2	9,5%	3	23,1%	19	52,8%	24	34,3%
<b>TOTALE Ateneo</b>	<b>77</b>	<b>7,1%</b>	<b>103</b>	<b>27,8%</b>	<b>226</b>	<b>49,9%</b>	<b>406</b>	<b>21,2%</b>

**Tabella 17 - Altro (specificare) (% "Sì" + "In parte")**  
**Provenienza geografica**

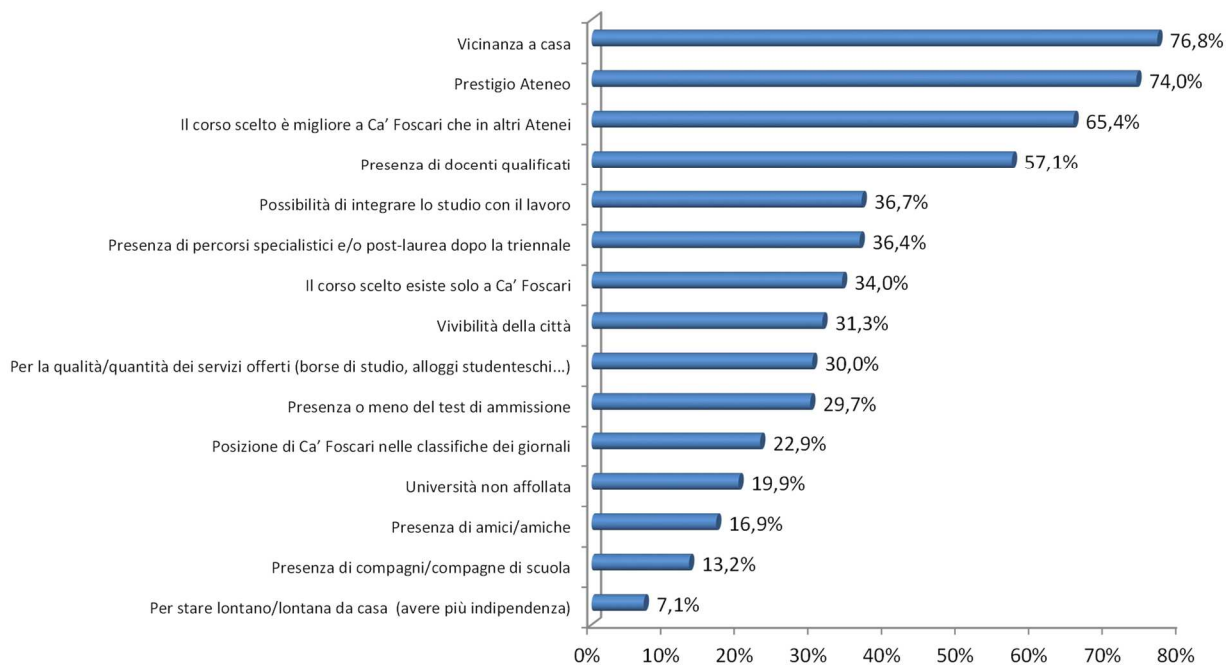
Corso di Laurea	VE TV PD		Resto del Veneto + Altro Nordest		Resto d'Italia + Estero		Totale Campione	
	Ass.	%	Ass.	%	Ass.	%	Ass.	%
Informatica	3	4,3%	0	0,0%	1	11,1%	4	4,7%
Scienze ambientali	1	3,4%	1	12,5%	0	0,0%	2	5,0%
Scienze e tecnologie per i beni culturali	0	0,0%	1	100,0%	0	0,0%	1	9,1%
Chimica e tecnologie sostenibili	0	0,0%	0	0,0%	0	0,0%	0	0,0%
Ingegneria fisica	0	0,0%	0	0,0%	0	0,0%	0	0,0%
Hospitality Innovation and e-Tourism	0	0,0%	0	0,0%	0	0,0%	0	0,0%
Ingegneria ambientale per la transizione ecologica	2	11,8%	0	0,0%	0	0,0%	2	9,1%
Economia aziendale	3	2,1%	0	0,0%	2	5,3%	5	2,3%
Commercio estero e turismo	4	4,4%	0	0,0%	0	0,0%	4	3,4%
Economia e commercio	3	2,1%	2	6,9%	1	4,8%	6	3,2%
Digital Management	0	0,0%	1	11,1%	0	0,0%	1	2,2%
Conservazione e gestione dei beni e delle attività culturali	3	3,1%	2	3,7%	5	10,0%	10	5,0%
Filosofia	0	0,0%	1	5,0%	1	5,3%	2	2,4%
Lettere	4	6,3%	2	9,5%	1	5,3%	7	6,8%
Scienze della società e del servizio sociale	0	0,0%	0	0,0%	0	0,0%	0	0,0%
Storia	0	0,0%	1	4,5%	0	0,0%	1	1,2%
Lingue, civiltà e scienze del linguaggio	1	0,8%	1	2,0%	1	2,3%	3	1,3%
Lingue, culture e società dell'Asia e dell'Africa mediterranea	1	1,1%	0	0,0%	0	0,0%	1	0,3%
Mediazione linguistica e culturale	0	0,0%	n.d.	n.d.	0	0,0%	0	0,0%
Philosophy, International and Economic Studies	0	0,0%	0	0,0%	3	8,3%	3	4,3%
<b>TOTALE Ateneo</b>	<b>25</b>	<b>2,3%</b>	<b>12</b>	<b>3,2%</b>	<b>15</b>	<b>3,3%</b>	<b>52</b>	<b>2,7%</b>

### Grafici di riepilogo motivi iscrizione a Ca' Foscari

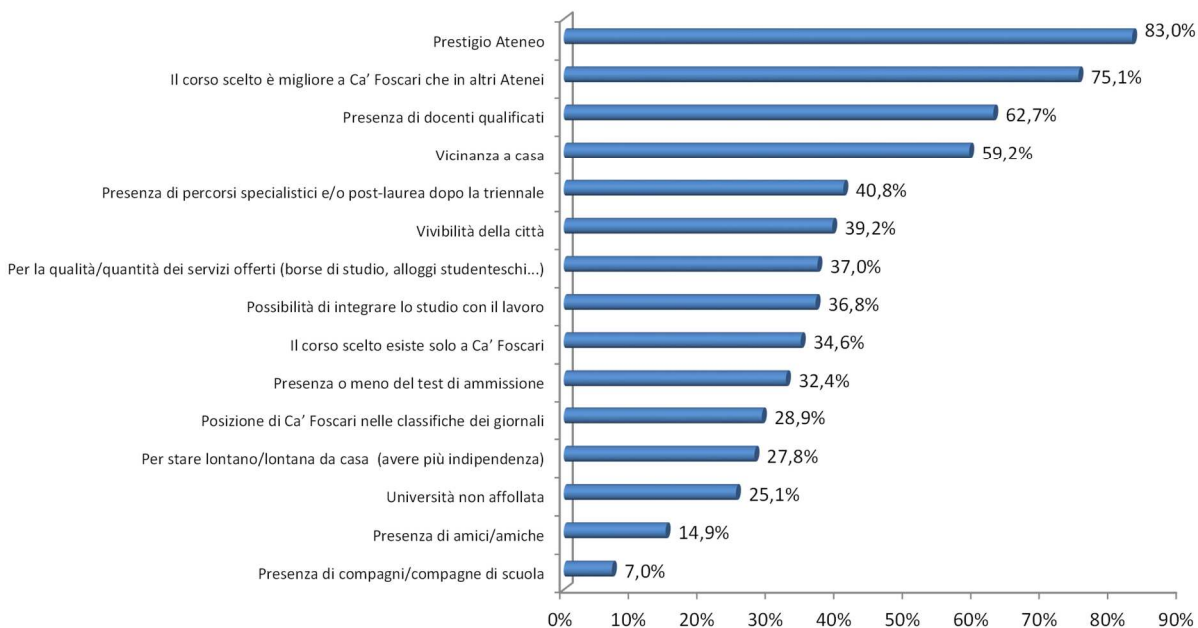
**Grafico1 - Riepilogo motivi iscrizione a Ca' Foscari (% "Sì" + "In parte").  
Totale Campione: 1991 studenti e studentesse**



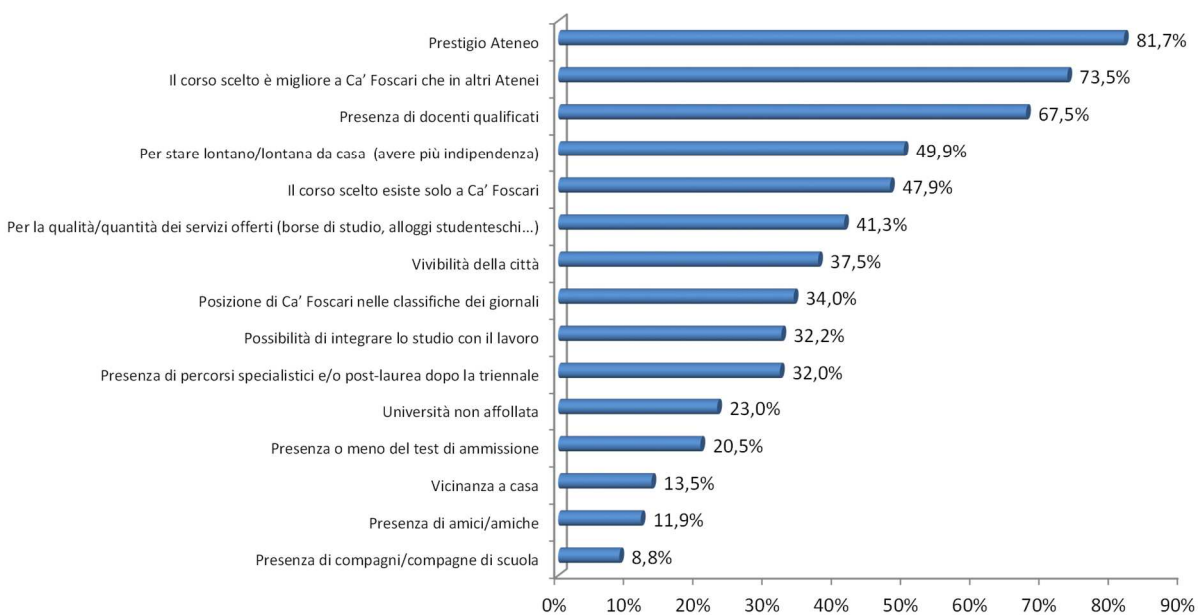
**Grafico 2 - Riepilogo motivi iscrizione a Ca' Foscari (% "Sì" + "In parte").  
Provenienza geografica VE TV PD: 1.088 studenti e studentesse**



**Grafico 3 - Riepilogo motivi iscrizione a Ca' Foscari (% "Sì" + "In parte").**  
**Provenienza geografica Resto del Veneto+ Altro Nordest: 370 studenti e studentesse**



**Grafico 4 - Riepilogo motivi iscrizione a Ca' Foscari (% "Sì" + "In parte").**  
**Provenienza geografica Resto d'Italia + Estero: 453 studenti e studentesse**



APPENDICE B – CONSULTAZIONE DI CLASSIFICHE NAZIONALI E INTERNAZIONALI

**Quesito C1)** In che misura ti sei avvalso/avvalsa della consultazione di classifiche nazionali e internazionali di Università prima di optare per l'iscrizione a Ca' Foscari?

Per ciascuna classifica il campione ha potuto scegliere tra le opzioni di risposta "Consultato e determinante per la scelta", "Consultato e non determinante per la scelta" e "Non consultato".

Corso di Laurea	Consultato e determinante per la scelta		Consultato e non determinante per la scelta		Non consultato		Non risponde	
	Ass.	%	Ass.	%	Ass.	%	Ass.	%
Informatica	1	1,2%	5	5,9%	60	70,6%	19	22,4%
Scienze ambientali	0	0,0%	0	0,0%	25	62,5%	15	37,5%
Scienze e tecnologie per i beni culturali	0	0,0%	0	0,0%	8	72,7%	3	27,3%
Chimica e tecnologie sostenibili	0	0,0%	2	11,8%	11	64,7%	4	23,5%
Ingegneria fisica	0	0,0%	0	0,0%	13	68,4%	6	31,6%
Hospitality Innovation and e-Tourism	0	0,0%	2	7,7%	16	61,5%	8	30,8%
Ingegneria ambientale per la transizione ecologica	0	0,0%	0	0,0%	18	81,8%	4	18,2%
Economia aziendale	10	4,7%	18	8,4%	127	59,3%	59	27,6%
Commercio estero e turismo	3	2,5%	7	5,9%	74	62,7%	34	28,8%
Economia e commercio	6	3,2%	12	6,3%	127	66,8%	45	23,7%
Digital Management	4	8,9%	2	4,4%	31	68,9%	8	17,8%
Conservazione e gestione dei beni e delle attività culturali	2	1,0%	8	4,0%	140	69,7%	51	25,4%
Filosofia	1	1,2%	5	5,9%	57	67,1%	22	25,9%
Lettere	5	4,9%	2	1,9%	75	72,8%	21	20,4%
Scienze della società e del servizio sociale	0	0,0%	0	0,0%	24	66,7%	12	33,3%
Storia	0	0,0%	5	6,1%	53	64,6%	24	29,3%
Lingue, civiltà e scienze del linguaggio	4	1,8%	6	2,7%	154	68,8%	60	26,8%
Lingue, culture e società dell'Asia e dell'Africa mediterranea	0	0,0%	6	2,0%	214	71,1%	81	26,9%
Mediazione linguistica e culturale	0	0,0%	1	4,5%	15	68,2%	6	27,3%
Philosophy, International and Economic Studies	2	2,9%	7	10,0%	42	60,0%	19	27,1%
<b>TOTALE Ateneo</b>	<b>38</b>	<b>2,0%</b>	<b>88</b>	<b>4,6%</b>	<b>1284</b>	<b>67,2%</b>	<b>501</b>	<b>26,2%</b>

**Tabella 2 - Times Higher Education (THE)**

Corso di Laurea	Consultato e determinante per la scelta		Consultato e non determinante per la scelta		Non consultato		Non risponde	
	Ass.	%	Ass.	%	Ass.	%	Ass.	%
Informatica	1	1,2%	3	3,5%	62	72,9%	19	22,4%
Scienze ambientali	0	0,0%	0	0,0%	25	62,5%	15	37,5%
Scienze e tecnologie per i beni culturali	0	0,0%	1	9,1%	7	63,6%	3	27,3%
Chimica e tecnologie sostenibili	0	0,0%	1	5,9%	12	70,6%	4	23,5%
Ingegneria fisica	0	0,0%	0	0,0%	13	68,4%	6	31,6%
Hospitality Innovation and e-Tourism	1	3,8%	1	3,8%	16	61,5%	8	30,8%
Ingegneria ambientale per la transizione ecologica	0	0,0%	1	4,5%	17	77,3%	4	18,2%
Economia aziendale	6	2,8%	15	7,0%	129	60,3%	64	29,9%
Commercio estero e turismo	1	0,8%	8	6,8%	77	65,3%	32	27,1%
Economia e commercio	8	4,2%	7	3,7%	128	67,4%	47	24,7%
Digital Management	3	6,7%	0	0,0%	33	73,3%	9	20,0%
Conservazione e gestione dei beni e delle attività culturali	5	2,5%	3	1,5%	141	70,1%	52	25,9%
Filosofia	3	3,5%	5	5,9%	56	65,9%	21	24,7%
Lettere	2	1,9%	4	3,9%	73	70,9%	24	23,3%
Scienze della società e del servizio sociale	0	0,0%	1	2,8%	22	61,1%	13	36,1%
Storia	0	0,0%	2	2,4%	56	68,3%	24	29,3%
Lingue, civiltà e scienze del linguaggio	7	3,1%	7	3,1%	150	67,0%	60	26,8%
Lingue, culture e società dell'Asia e dell'Africa mediterranea	3	1,0%	8	2,7%	210	69,8%	80	26,6%
Mediazione linguistica e culturale	0	0,0%	0	0,0%	15	68,2%	7	31,8%
Philosophy, International and Economic Studies	3	4,3%	7	10,0%	42	60,0%	18	25,7%
<b>TOTALE Ateneo</b>	<b>43</b>	<b>2,3%</b>	<b>74</b>	<b>3,9%</b>	<b>1284</b>	<b>67,2%</b>	<b>510</b>	<b>26,7%</b>

**Tabella 3 - ARWU**

Corso di Laurea	Consultato e determinante per la scelta		Consultato e non determinante per la scelta		Non consultato		Non risponde	
	Ass.	%	Ass.	%	Ass.	%	Ass.	%
Informatica	1	1,2%	2	2,4%	63	74,1%	19	22,4%
Scienze ambientali	0	0,0%	0	0,0%	25	62,5%	15	37,5%
Scienze e tecnologie per i beni culturali	0	0,0%	0	0,0%	7	63,6%	4	36,4%
Chimica e tecnologie sostenibili	1	5,9%	0	0,0%	12	70,6%	4	23,5%
Ingegneria fisica	0	0,0%	0	0,0%	13	68,4%	6	31,6%
Hospitality Innovation and e-Tourism	0	0,0%	0	0,0%	18	69,2%	8	30,8%
Ingegneria ambientale per la transizione ecologica	0	0,0%	0	0,0%	18	81,8%	4	18,2%
Economia aziendale	2	0,9%	2	0,9%	143	66,8%	67	31,3%
Commercio estero e turismo	0	0,0%	1	0,8%	82	69,5%	35	29,7%
Economia e commercio	4	2,1%	4	2,1%	133	70,0%	49	25,8%
Digital Management	0	0,0%	0	0,0%	36	80,0%	9	20,0%
Conservazione e gestione dei beni e delle attività culturali	0	0,0%	2	1,0%	146	72,6%	53	26,4%
Filosofia	0	0,0%	4	4,7%	60	70,6%	21	24,7%
Lettere	0	0,0%	0	0,0%	79	76,7%	24	23,3%
Scienze della società e del servizio sociale	0	0,0%	0	0,0%	22	61,1%	14	38,9%
Storia	0	0,0%	1	1,2%	57	69,5%	24	29,3%
Lingue, civiltà e scienze del linguaggio	1	0,4%	3	1,3%	159	71,0%	61	27,2%
Lingue, culture e società dell'Asia e dell'Africa mediterranea	0	0,0%	3	1,0%	216	71,8%	82	27,2%
Mediazione linguistica e culturale	0	0,0%	0	0,0%	15	68,2%	7	31,8%
Philosophy, International and Economic Studies	0	0,0%	1	1,4%	50	71,4%	19	27,1%
<b>TOTALE Ateneo</b>	<b>9</b>	<b>0,5%</b>	<b>23</b>	<b>1,2%</b>	<b>1354</b>	<b>70,9%</b>	<b>525</b>	<b>27,5%</b>

**Tabella 4 - GRUP**

<i>Corso di Laurea</i>	<i>Consultato e determinante per la scelta</i>		<i>Consultato e non determinante per la scelta</i>		<i>Non consultato</i>		<i>Non risponde</i>	
	Ass.	%	Ass.	%	Ass.	%	Ass.	%
Informatica	0	0,0%	3	3,5%	63	74,1%	19	22,4%
Scienze ambientali	0	0,0%	0	0,0%	25	62,5%	15	37,5%
Scienze e tecnologie per i beni culturali	0	0,0%	0	0,0%	7	63,6%	4	36,4%
Chimica e tecnologie sostenibili	1	5,9%	0	0,0%	12	70,6%	4	23,5%
Ingegneria fisica	0	0,0%	0	0,0%	13	68,4%	6	31,6%
Hospitality Innovation and e-Tourism	2	7,7%	1	3,8%	14	53,8%	9	34,6%
Ingegneria ambientale per la transizione ecologica	0	0,0%	0	0,0%	18	81,8%	4	18,2%
Economia aziendale	3	1,4%	3	1,4%	142	66,4%	66	30,8%
Commercio estero e turismo	0	0,0%	3	2,5%	81	68,6%	34	28,8%
Economia e commercio	2	1,1%	5	2,6%	133	70,0%	50	26,3%
Digital Management	0	0,0%	1	2,2%	35	77,8%	9	20,0%
Conservazione e gestione dei beni e delle attività culturali	0	0,0%	6	3,0%	143	71,1%	52	25,9%
Filosofia	1	1,2%	1	1,2%	61	71,8%	22	25,9%
Lettere	0	0,0%	1	1,0%	77	74,8%	25	24,3%
Scienze della società e del servizio sociale	0	0,0%	0	0,0%	23	63,9%	13	36,1%
Storia	0	0,0%	0	0,0%	58	70,7%	24	29,3%
Lingue, civiltà e scienze del linguaggio	0	0,0%	4	1,8%	159	71,0%	61	27,2%
Lingue, culture e società dell'Asia e dell'Africa mediterranea	0	0,0%	5	1,7%	213	70,8%	83	27,6%
Mediazione linguistica e culturale	0	0,0%	0	0,0%	15	68,2%	7	31,8%
Philosophy, International and Economic Studies	0	0,0%	2	2,9%	49	70,0%	19	27,1%
<b>TOTALE Ateneo</b>	<b>9</b>	<b>0,5%</b>	<b>35</b>	<b>1,8%</b>	<b>1341</b>	<b>70,2%</b>	<b>526</b>	<b>27,5%</b>

**Tabella 5 - Thomson – Reuters**

<i>Corso di Laurea</i>	<i>Consultato e determinante per la scelta</i>		<i>Consultato e non determinante per la scelta</i>		<i>Non consultato</i>		<i>Non risponde</i>	
	Ass.	%	Ass.	%	Ass.	%	Ass.	%
Informatica	0	0,0%	3	3,5%	63	74,1%	19	22,4%
Scienze ambientali	0	0,0%	0	0,0%	25	62,5%	15	37,5%
Scienze e tecnologie per i beni culturali	0	0,0%	0	0,0%	7	63,6%	4	36,4%
Chimica e tecnologie sostenibili	0	0,0%	1	5,9%	12	70,6%	4	23,5%
Ingegneria fisica	0	0,0%	0	0,0%	13	68,4%	6	31,6%
Hospitality Innovation and e-Tourism	1	3,8%	1	3,8%	16	61,5%	8	30,8%
Ingegneria ambientale per la transizione ecologica	0	0,0%	0	0,0%	18	81,8%	4	18,2%
Economia aziendale	2	0,9%	2	0,9%	143	66,8%	67	31,3%
Commercio estero e turismo	0	0,0%	2	1,7%	82	69,5%	34	28,8%
Economia e commercio	0	0,0%	3	1,6%	138	72,6%	49	25,8%
Digital Management	0	0,0%	0	0,0%	36	80,0%	9	20,0%
Conservazione e gestione dei beni e delle attività culturali	0	0,0%	1	0,5%	147	73,1%	53	26,4%
Filosofia	1	1,2%	1	1,2%	61	71,8%	22	25,9%
Lettere	0	0,0%	1	1,0%	78	75,7%	24	23,3%
Scienze della società e del servizio sociale	0	0,0%	0	0,0%	23	63,9%	13	36,1%
Storia	0	0,0%	1	1,2%	57	69,5%	24	29,3%
Lingue, civiltà e scienze del linguaggio	0	0,0%	4	1,8%	159	71,0%	61	27,2%
Lingue, culture e società dell'Asia e dell'Africa mediterranea	0	0,0%	3	1,0%	215	71,4%	83	27,6%
Mediazione linguistica e culturale	0	0,0%	0	0,0%	15	68,2%	7	31,8%
Philosophy, International and Economic Studies	0	0,0%	2	2,9%	49	70,0%	19	27,1%
<b>TOTALE Ateneo</b>	<b>4</b>	<b>0,2%</b>	<b>25</b>	<b>1,3%</b>	<b>1357</b>	<b>71,0%</b>	<b>525</b>	<b>27,5%</b>

**Tabella 6 - U-Multirank**

Corso di Laurea	Consultato e determinante per la scelta		Consultato e non determinante per la scelta		Non consultato		Non risponde	
	Ass.	%	Ass.	%	Ass.	%	Ass.	%
Informatica	0	0,0%	0	0,0%	66	77,6%	19	22,4%
Scienze ambientali	0	0,0%	0	0,0%	25	62,5%	15	37,5%
Scienze e tecnologie per i beni culturali	0	0,0%	0	0,0%	7	63,6%	4	36,4%
Chimica e tecnologie sostenibili	1	5,9%	0	0,0%	12	70,6%	4	23,5%
Ingegneria fisica	0	0,0%	0	0,0%	13	68,4%	6	31,6%
Hospitality Innovation and e-Tourism	0	0,0%	0	0,0%	17	65,4%	9	34,6%
Ingegneria ambientale per la transizione ecologica	0	0,0%	1	4,5%	17	77,3%	4	18,2%
Economia aziendale	4	1,9%	2	0,9%	140	65,4%	68	31,8%
Commercio estero e turismo	0	0,0%	2	1,7%	81	68,6%	35	29,7%
Economia e commercio	3	1,6%	3	1,6%	134	70,5%	50	26,3%
Digital Management	1	2,2%	1	2,2%	34	75,6%	9	20,0%
Conservazione e gestione dei beni e delle attività culturali	0	0,0%	3	1,5%	146	72,6%	52	25,9%
Filosofia	1	1,2%	2	2,4%	60	70,6%	22	25,9%
Lettere	1	1,0%	3	2,9%	75	72,8%	24	23,3%
Scienze della società e del servizio sociale	0	0,0%	1	2,8%	22	61,1%	13	36,1%
Storia	0	0,0%	1	1,2%	57	69,5%	24	29,3%
Lingue, civiltà e scienze del linguaggio	1	0,4%	6	2,7%	156	69,6%	61	27,2%
Lingue, culture e società dell'Asia e dell'Africa mediterranea	0	0,0%	3	1,0%	215	71,4%	83	27,6%
Mediazione linguistica e culturale	0	0,0%	0	0,0%	15	68,2%	7	31,8%
Philosophy, International and Economic Studies	2	2,9%	2	2,9%	47	67,1%	19	27,1%
<b>TOTALE Ateneo</b>	<b>14</b>	<b>0,7%</b>	<b>30</b>	<b>1,6%</b>	<b>1339</b>	<b>70,1%</b>	<b>528</b>	<b>27,6%</b>

**Tabella 7 - U-Map**

Corso di Laurea	Consultato e determinante per la scelta		Consultato e non determinante per la scelta		Non consultato		Non risponde	
	Ass.	%	Ass.	%	Ass.	%	Ass.	%
Informatica	1	1,2%	1	1,2%	64	75,3%	19	22,4%
Scienze ambientali	0	0,0%	0	0,0%	25	62,5%	15	37,5%
Scienze e tecnologie per i beni culturali	0	0,0%	0	0,0%	7	63,6%	4	36,4%
Chimica e tecnologie sostenibili	0	0,0%	1	5,9%	12	70,6%	4	23,5%
Ingegneria fisica	0	0,0%	0	0,0%	13	68,4%	6	31,6%
Hospitality Innovation and e-Tourism	0	0,0%	0	0,0%	17	65,4%	9	34,6%
Ingegneria ambientale per la transizione ecologica	0	0,0%	0	0,0%	18	81,8%	4	18,2%
Economia aziendale	3	1,4%	4	1,9%	140	65,4%	67	31,3%
Commercio estero e turismo	0	0,0%	2	1,7%	82	69,5%	34	28,8%
Economia e commercio	0	0,0%	3	1,6%	137	72,1%	50	26,3%
Digital Management	0	0,0%	1	2,2%	35	77,8%	9	20,0%
Conservazione e gestione dei beni e delle attività culturali	1	0,5%	1	0,5%	147	73,1%	52	25,9%
Filosofia	1	1,2%	0	0,0%	62	72,9%	22	25,9%
Lettere	0	0,0%	0	0,0%	77	74,8%	26	25,2%
Scienze della società e del servizio sociale	0	0,0%	0	0,0%	23	63,9%	13	36,1%
Storia	0	0,0%	1	1,2%	57	69,5%	24	29,3%
Lingue, civiltà e scienze del linguaggio	2	0,9%	2	0,9%	159	71,0%	61	27,2%
Lingue, culture e società dell'Asia e dell'Africa mediterranea	0	0,0%	5	1,7%	213	70,8%	83	27,6%
Mediazione linguistica e culturale	0	0,0%	0	0,0%	15	68,2%	7	31,8%
Philosophy, International and Economic Studies	0	0,0%	0	0,0%	51	72,9%	19	27,1%
<b>TOTALE Ateneo</b>	<b>8</b>	<b>0,4%</b>	<b>21</b>	<b>1,1%</b>	<b>1354</b>	<b>70,9%</b>	<b>528</b>	<b>27,6%</b>



**Tabella 8 - Grande Guida Università Censis – Repubblica**

<i>Corso di Laurea</i>	<i>Consultato e determinante per la scelta</i>		<i>Consultato e non determinante per la scelta</i>		<i>Non consultato</i>		<i>Non risponde</i>	
	<i>Ass.</i>	<i>%</i>	<i>Ass.</i>	<i>%</i>	<i>Ass.</i>	<i>%</i>	<i>Ass.</i>	<i>%</i>
Informatica	5	5,9%	5	5,9%	55	64,7%	20	23,5%
Scienze ambientali	0	0,0%	0	0,0%	25	62,5%	15	37,5%
Scienze e tecnologie per i beni culturali	0	0,0%	2	18,2%	5	45,5%	4	36,4%
Chimica e tecnologie sostenibili	0	0,0%	0	0,0%	13	76,5%	4	23,5%
Ingegneria fisica	0	0,0%	2	10,5%	11	57,9%	6	31,6%
Hospitality Innovation and e-Tourism	0	0,0%	2	7,7%	15	57,7%	9	34,6%
Ingegneria ambientale per la transizione ecologica	0	0,0%	3	13,6%	15	68,2%	4	18,2%
Economia aziendale	16	7,5%	5	2,3%	129	60,3%	64	29,9%
Commercio estero e turismo	7	5,9%	3	2,5%	74	62,7%	34	28,8%
Economia e commercio	10	5,3%	6	3,2%	124	65,3%	50	26,3%
Digital Management	4	8,9%	3	6,7%	29	64,4%	9	20,0%
Conservazione e gestione dei beni e delle attività culturali	10	5,0%	7	3,5%	131	65,2%	53	26,4%
Filosofia	7	8,2%	12	14,1%	45	52,9%	21	24,7%
Lettere	13	12,6%	15	14,6%	55	53,4%	20	19,4%
Scienze della società e del servizio sociale	0	0,0%	2	5,6%	21	58,3%	13	36,1%
Storia	1	1,2%	3	3,7%	54	65,9%	24	29,3%
Lingue, civiltà e scienze del linguaggio	12	5,4%	17	7,6%	134	59,8%	61	27,2%
Lingue, culture e società dell'Asia e dell'Africa mediterranea	13	4,3%	12	4,0%	196	65,1%	80	26,6%
Mediazione linguistica e culturale	0	0,0%	0	0,0%	15	68,2%	7	31,8%
Philosophy, International and Economic Studies	2	2,9%	13	18,6%	36	51,4%	19	27,1%
<b>TOTALE Ateneo</b>	<b>100</b>	<b>5,2%</b>	<b>112</b>	<b>5,9%</b>	<b>1182</b>	<b>61,9%</b>	<b>517</b>	<b>27,1%</b>

**Tabella 9 - Il Sole – 24 ORE**

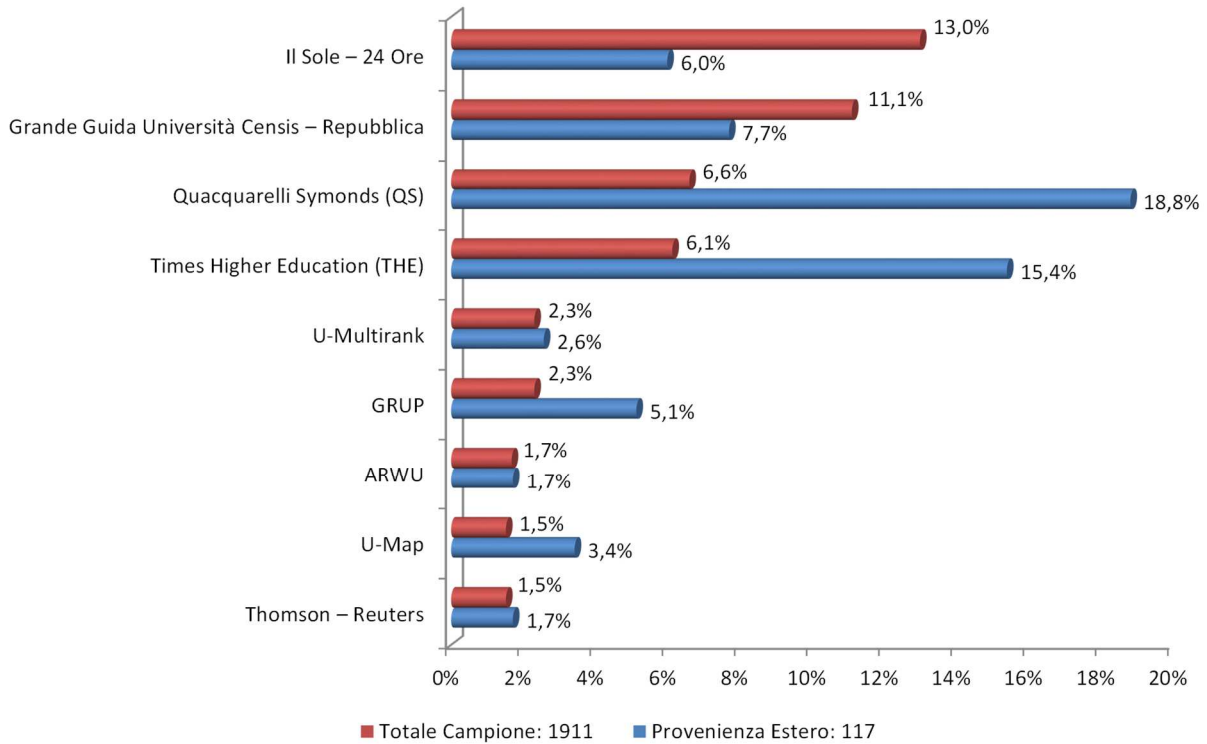
<i>Corso di Laurea</i>	<i>Consultato e determinante per la scelta</i>		<i>Consultato e non determinante per la scelta</i>		<i>Non consultato</i>		<i>Non risponde</i>	
	<i>Ass.</i>	<i>%</i>	<i>Ass.</i>	<i>%</i>	<i>Ass.</i>	<i>%</i>	<i>Ass.</i>	<i>%</i>
Informatica	2	2,4%	7	8,2%	58	68,2%	18	21,2%
Scienze ambientali	3	7,5%	0	0,0%	22	55,0%	15	37,5%
Scienze e tecnologie per i beni culturali	0	0,0%	0	0,0%	7	63,6%	4	36,4%
Chimica e tecnologie sostenibili	1	5,9%	1	5,9%	11	64,7%	4	23,5%
Ingegneria fisica	0	0,0%	3	15,8%	10	52,6%	6	31,6%
Hospitality Innovation and e-Tourism	0	0,0%	5	19,2%	11	42,3%	10	38,5%
Ingegneria ambientale per la transizione ecologica	0	0,0%	2	9,1%	16	72,7%	4	18,2%
Economia aziendale	19	8,9%	20	9,3%	110	51,4%	65	30,4%
Commercio estero e turismo	8	6,8%	7	5,9%	71	60,2%	32	27,1%
Economia e commercio	15	7,9%	16	8,4%	114	60,0%	45	23,7%
Digital Management	5	11,1%	4	8,9%	27	60,0%	9	20,0%
Conservazione e gestione dei beni e delle attività culturali	3	1,5%	16	8,0%	131	65,2%	51	25,4%
Filosofia	6	7,1%	10	11,8%	48	56,5%	21	24,7%
Lettere	4	3,9%	8	7,8%	67	65,0%	24	23,3%
Scienze della società e del servizio sociale	0	0,0%	5	13,9%	19	52,8%	12	33,3%
Storia	3	3,7%	6	7,3%	51	62,2%	22	26,8%
Lingue, civiltà e scienze del linguaggio	6	2,7%	22	9,8%	138	61,6%	58	25,9%
Lingue, culture e società dell'Asia e dell'Africa mediterranea	9	3,0%	21	7,0%	190	63,1%	81	26,9%
Mediazione linguistica e culturale	0	0,0%	1	4,5%	14	63,6%	7	31,8%
Philosophy, International and Economic Studies	0	0,0%	10	14,3%	42	60,0%	18	25,7%
<b>TOTALE Ateneo</b>	<b>84</b>	<b>4,4%</b>	<b>164</b>	<b>8,6%</b>	<b>1157</b>	<b>60,5%</b>	<b>506</b>	<b>26,5%</b>

Tabella 10 - Altro (specificare)	Consultato e determinante per la scelta		Consultato e non determinante per la scelta		Non consultato		Non risponde	
	Ass.	%	Ass.	%	Ass.	%	Ass.	%
Corso di Laurea								
Informatica	0	0,0%	2	2,4%	58	68,2%	25	29,4%
Scienze ambientali	1	2,5%	1	2,5%	25	62,5%	13	32,5%
Scienze e tecnologie per i beni culturali	0	0,0%	0	0,0%	6	54,5%	5	45,5%
Chimica e tecnologie sostenibili	0	0,0%	0	0,0%	11	64,7%	6	35,3%
Ingegneria fisica	0	0,0%	0	0,0%	11	57,9%	8	42,1%
Hospitality Innovation and e-Tourism	1	3,8%	0	0,0%	14	53,8%	11	42,3%
Ingegneria ambientale per la transizione ecologica	1	4,5%	1	4,5%	15	68,2%	5	22,7%
Economia aziendale	5	2,3%	3	1,4%	140	65,4%	66	30,8%
Commercio estero e turismo	2	1,7%	1	0,8%	83	70,3%	32	27,1%
Economia e commercio	1	0,5%	2	1,1%	134	70,5%	53	27,9%
Digital Management	0	0,0%	1	2,2%	30	66,7%	14	31,1%
Conservazione e gestione dei beni e delle attività culturali	3	1,5%	4	2,0%	136	67,7%	58	28,9%
Filosofia	3	3,5%	3	3,5%	57	67,1%	22	25,9%
Lettere	3	2,9%	1	1,0%	62	60,2%	37	35,9%
Scienze della società e del servizio sociale	0	0,0%	0	0,0%	23	63,9%	13	36,1%
Storia	4	4,9%	0	0,0%	52	63,4%	26	31,7%
Lingue, civiltà e scienze del linguaggio	4	1,8%	6	2,7%	147	65,6%	67	29,9%
Lingue, culture e società dell'Asia e dell'Africa mediterranea	9	3,0%	10	3,3%	192	63,8%	90	29,9%
Mediazione linguistica e culturale	1	4,5%	1	4,5%	15	68,2%	5	22,7%
Philosophy, International and Economic Studies	1	1,4%	2	2,9%	46	65,7%	21	30,0%
<b>TOTALE Ateneo</b>	<b>39</b>	<b>2,0%</b>	<b>38</b>	<b>2,0%</b>	<b>1257</b>	<b>65,8%</b>	<b>577</b>	<b>30,2%</b>

Tabella 11 Riepilogo classifiche nazionali e internazionali consultate (% "Consultato e determinante per la scelta" + "Consultato e non determinante per la scelta")										
Corso di laurea	Quacquarelli Symonds (QS)	Times Higher Education (THE)	ARWU	GRUP	Thomson – Reuters	U-Multirank	U-Map	Grande Guida Università Censis – Repubblica	Il Sole – 24 ORE	Altro (specificare)
Informatica	7,1%	4,7%	3,5%	3,5%	3,5%	0,0%	2,4%	11,8%	10,6%	2,4%
Scienze ambientali	0,0%	0,0%	0,0%	0,0%	0,0%	0,0%	0,0%	0,0%	7,5%	5,0%
Scienze e tecnologie per i beni culturali	0,0%	9,1%	0,0%	0,0%	0,0%	0,0%	0,0%	18,2%	0,0%	0,0%
Chimica e tecnologie sostenibili	11,8%	5,9%	5,9%	5,9%	5,9%	5,9%	5,9%	0,0%	11,8%	0,0%
Ingegneria fisica	0,0%	0,0%	0,0%	0,0%	0,0%	0,0%	0,0%	10,5%	15,8%	0,0%
Hospitality Innovation and e-Tourism	7,7%	7,7%	0,0%	11,5%	7,7%	0,0%	0,0%	7,7%	19,2%	3,8%
Ingegneria ambientale per la transizione ecologica	0,0%	4,5%	0,0%	0,0%	0,0%	4,5%	0,0%	13,6%	9,1%	9,1%
Economia aziendale	13,1%	9,8%	1,9%	2,8%	1,9%	2,8%	3,3%	9,8%	18,2%	3,7%
Commercio estero e turismo	8,5%	7,6%	0,8%	2,5%	1,7%	1,7%	1,7%	8,5%	12,7%	2,5%
Economia e commercio	9,5%	7,9%	4,2%	3,7%	1,6%	3,2%	1,6%	8,4%	16,3%	1,6%
Digital Management	13,3%	6,7%	0,0%	2,2%	0,0%	4,4%	2,2%	15,6%	20,0%	2,2%
Conservazione e gestione dei beni e delle attività culturali	5,0%	4,0%	1,0%	3,0%	0,5%	1,5%	1,0%	8,5%	9,5%	3,5%
Filosofia	7,1%	9,4%	4,7%	2,4%	2,4%	3,5%	1,2%	22,4%	18,8%	7,1%
Lettere	6,8%	5,8%	0,0%	1,0%	1,0%	3,9%	0,0%	27,2%	11,7%	3,9%
Scienze della società e del servizio sociale	0,0%	2,8%	0,0%	0,0%	0,0%	2,8%	0,0%	5,6%	13,9%	0,0%
Storia	6,1%	2,4%	1,2%	0,0%	1,2%	1,2%	1,2%	4,9%	11,0%	4,9%
Lingue, civiltà e scienze del linguaggio	4,5%	6,3%	1,8%	1,8%	1,8%	3,1%	1,8%	12,9%	12,5%	4,5%
Lingue, culture e società dell'Asia e dell'Africa mediterranea	2,0%	3,7%	1,0%	1,7%	1,0%	1,0%	1,7%	8,3%	10,0%	6,3%
Mediazione linguistica e culturale	4,5%	0,0%	0,0%	0,0%	0,0%	0,0%	0,0%	0,0%	4,5%	9,1%
Philosophy, International and Economic Studies	12,9%	14,3%	1,4%	2,9%	2,9%	5,7%	0,0%	21,4%	14,3%	4,3%
<b>Totale ATENEO</b>	<b>6,6%</b>	<b>6,1%</b>	<b>1,7%</b>	<b>2,3%</b>	<b>1,5%</b>	<b>2,3%</b>	<b>1,5%</b>	<b>11,1%</b>	<b>13,0%</b>	<b>4,0%</b>

### Grafico di riepilogo consultazione classifiche

**Grafico 1 - Riepilogo Ranking consultati sui corsi di Ca' Foscari**  
(% "Consultato e determinante per la scelta" + "Consultato e non determinante per la scelta").



## APPENDICE C – LE DOMANDE DEL QUESTIONARIO

### A) Nella scelta del corso di laurea hai dato priorità al corso di laurea o all'Ateneo?

- Volevo iscrivermi a questo Ateneo e di conseguenza ho scelto uno dei corsi disponibili
- Avevo scelto un corso di studio e fra i diversi atenei ho optato per Ca' Foscari
- Volevo iscrivermi proprio a questo Ateneo ed a questo corso
- Non ho potuto iscrivermi ad altro Ateneo

### B) Titolo di studio dei genitori

Padre	<input type="text"/> Laurea presso l'Università di Ca' Foscari Laurea presso altra Università Diploma di scuola superiore Altro
Madre	

### C) Attraverso quali fonti hai trovato le informazioni sul corso di laurea scelto e sull'Ateneo?

Famiglia Compagni/compagne delle scuole superiori Amici/amiche Informazioni da parte di insegnanti della scuola media superiore Iniziative universitarie (convegni, manifestazioni...) Saloni, Fiere e altre iniziative di Orientamento Universitario Opuscoli, guide o pubblicazioni realizzati dall'Università Call Center dell'Università Segreteria Studenti/Studentesse dell'Università Pubblicità radio Pubblicità sulla stampa Risultati Almalaurea sugli sbocchi professionali Articoli e servizi su giornali e riviste Classifiche giornali Social network (ad es. Facebook) Sito internet Ca' Foscari Sito della Regione Veneto (Cicerone) Siti specializzati (ad es. www.university.it, www.studenti.it) Altri siti Internet Altro (specificare)	<input type="text"/> Si No In Parte
--	--

### C1) In che misura ti sei avvalso/avvalsa della consultazione di classifiche nazionali e internazionali di Università prima di optare per l'iscrizione a Ca' Foscari?

<ul style="list-style-type: none"> <li>• Quacquarelli Symonds (QS)</li> <li>• Times Higher Education (THE)</li> <li>• ARWU</li> <li>• GRUP</li> <li>• Thomson – Reuters</li> <li>• U-Multirank</li> <li>• U-Map</li> <li>• Grande Guida Università Censis – Repubblica</li> <li>• Il Sole – 24 ORE</li> <li>• Altro (specificare)</li> </ul>	(vuoto)  Consultato e determinante per la scelta  Consultato e non determinante per la scelta  Non consultato
--	---

**D) Quali sono i motivi della tua scelta di iscriverti all'Ateneo di Ca' Foscari?**

- Prestigio Ateneo
- Presenza di docenti qualificati
- Presenza di amici/amiche
- Presenza di compagni/compagne di scuola
- Possibilità di integrare lo studio con il lavoro
- Il corso scelto esiste solo a Ca' Foscari
- Il corso scelto è migliore a Ca' Foscari che in altri Atenei
- Per la qualità/quantità dei servizi offerti (borse di studio, alloggi studenteschi...)
- Università non affollata
- Presenza o meno del test di ammissione
- Presenza di percorsi specialistici e/o post-laurea dopo la triennale
- Posizione di Ca' Foscari nelle classifiche dei giornali (Repubblica-Censis, Sole-24Ore)
- Vivibilità della città
- Vicinanza a casa
- Per stare lontano/lontana da casa (avere più indipendenza)
- Altro (specificare)

  
 Sì  
 No  
 In Parte

**E) Quali sono i motivi della tua scelta di iscriverti allo specifico corso di laurea?**

- Prestigio del titolo
- Particolare interesse a questa disciplina
- Offre molte possibilità di impiego
- Tradizioni e/o consigli familiari
- Condivisione della scelta di amici e amiche/compagni e compagne delle superiori
- Necessaria per la professione cui aspiro o che sto svolgendo
- Per esclusione
- Perché è facile
- Presenza o meno del test di ammissione
- In attesa di trovare occupazione
- Altro (specificare)

  
 Sì  
 No  
 In Parte

**F) Hai preso in seria considerazione altri Atenei oltre a Ca' Foscari e se sì quali?**

- 1)
- 2)
- 3)
- 4)
- 5)

Invia Risposte