



Università
Ca' Foscari
Venezia

I risultati del questionario per gli immatricolati e le immatricolate alle lauree di II livello dell'a.a. 2023/2024 a Ca' Foscari

Giugno 2024

A cura dell'Area Pianificazione e Programmazione Strategica
Ufficio Valutazione - Settore Modelli di Riparto e Valutazione

INDICE

PREMESSA	4
COMPOSIZIONE E CARATTERISTICHE DEL CAMPIONE E DELLA POPOLAZIONE	7
SEZIONI A-B – INFORMAZIONI PRELIMINARI SUL CAMPIONE	21
SEZIONE C – MOTIVAZIONI DELL’ISCRIZIONE A UNA LAUREA MAGISTRALE	25
SEZIONE D – FONTI DI INFORMAZIONE SUL CORSO DI LAUREA MAGISTRALE SCELTO E SULL’ ATENEO	35
SEZIONE E – ISCRIZIONE A CA’ FOSCARI	58
SEZIONE F –SCELTA DI ISCRIVERSI ALLO SPECIFICO CORSO DI STUDI	75
SEZIONE G – CONSIDERAZIONE DI CORSI UNIVERSITARI ALTERNATIVI DOPO LA TRIENNALE	89
SEZIONE H – SCELTA DELLA LAUREA MAGISTRALE RISPETTO AD ALTRI TIPI DI CORSI UNIVERSITARI	90
SEZIONE I – CONCORRENZA CON ALTRI ATENEL.....	97
APPENDICE A – ISCRIZIONE A CA’ FOSCARI: ANALISI PER PROVENIENZA GEOGRAFICA	100
<i>Grafici di riepilogo motivi iscrizione a Ca’ Foscari</i>	115
APPENDICE B – CONSULTAZIONE DI CLASSIFICHE NAZIONALI E INTERNAZIONALI.....	117
<i>Grafico di riepilogo consultazione classifiche</i>	129
APPENDICE C – LE DOMANDE DEL QUESTIONARIO.....	130

PREMESSA

Come naturale estensione dell'indagine svolta nei confronti degli immatricolati e delle immatricolate a una laurea di I livello, si affianca la presente pubblicazione relativa ad analoga indagine svolta presso gli immatricolati e le immatricolate a un corso di laurea di II livello a Ca' Foscari nell'anno accademico 2023/2024. Questa rilevazione svolta tramite questionario on-line somministrato agli immatricolati e alle immatricolate è finalizzata ad indagare le motivazioni e le circostanze che hanno portato gli studenti e le studentesse a scegliere l'Ateneo veneziano e, di conseguenza, la sua offerta formativa, nella prosecuzione/completamento del proprio percorso di studio.

Il questionario è stato somministrato invitando gli immatricolati e le immatricolate nella loro area riservata del sito di Ca' Foscari a raggiungere un apposito link contenente le pagine del questionario da compilare. Il questionario è disponibile sia nella versione italiana che inglese.

Le pagine web per la compilazione sono rimaste attive per un periodo di circa tre mesi (da metà Gennaio 2024 a metà Aprile 2024) e ciò ha permesso di raccogliere **887** questionari compilati su **2233** immatricolati/immatricolate (numero immatricolazioni che risultavano alla data del 10 Gennaio 2024). La copertura del campione è del **39,7%**, la rappresentatività a livello di corso per più del 55,3% dei corsi di studio raggiunge il 40% di copertura, il massimo di copertura è raggiunto per "Relazioni internazionali comparate" con il 52,1% (cfr. Tabella 1)¹.

Le domande del questionario sono raggruppate in nove sezioni:

- A. priorità nella scelta: Corso di laurea magistrale o Ateneo;
- B. titolo di studio dei genitori;
- C. posizione lavorativa (C1) e motivazioni dell'iscrizione a un corso di laurea magistrale (C2);
- D. fonti informative sul corso di laurea magistrale e sull'Ateneo;
- E. motivi dell'iscrizione all'Ateneo di Ca' Foscari;
- F. motivi dell'iscrizione allo specifico corso di studi;
- G. considerazione per tipi di corsi universitari alternativi;
- H. preferenza della laurea magistrale rispetto ad altri corsi universitari;
- I. considerazione per altri Atenei in cui proseguire il percorso di studi.

Per le sezioni C2, D, E, F e H è stato predisposto un set di item (7, 20, 14, 11 e 5 rispettivamente) per ciascuno dei quali il campione ha potuto scegliere tra le opzioni "Sì", "No" e "In parte". Ecco nel dettaglio gli item per ciascuna domanda:

Quesito C2: Motivazioni per l'iscrizione ad un corso di laurea magistrale:

- Desidero completare/arricchire la mia formazione
- Per ottenere un'attività professionale più qualificata
- La maggior parte dei miei compagni e delle mie compagne ha continuato con una laurea magistrale
- (Se lavora) E' necessaria per il lavoro che svolgo e/o per ottenere progressioni di carriera
- (Se non lavora) Si tratta di una scelta obbligata per il mio progetto di lavoro futuro
- (Se non lavora) In attesa di trovare occupazione
- Altro (specificare)

¹ I corsi di laurea magistrale in "Biotecnologie per l'ambiente e lo sviluppo sostenibile", in "Engineering Physics" e "Conservation Science and Technology for Cultural Heritage" hanno avuto meno di cinque rispondenti al questionario, per questo motivo i dati per questi tre corsi nella relazione non vengono forniti nel dettaglio ma sono compresi nelle righe dei totali di Ateneo.

Quesito D: *Le fonti informative sul corso di laurea magistrale scelto e sull'Ateneo:*

- Famiglia
- Compagni e compagne dell'università/altri studenti e studentesse
- Amici/amiche
- Informazioni da parte di docenti dell'università
- Iniziative universitarie (convegni, manifestazioni...)
- Saloni, Fiere e altre iniziative di Orientamento Universitario
- Opuscoli, guide o pubblicazioni realizzati dall'Università
- Call Center dell'Università
- Segreteria Studenti/Studentesse dell'Università
- Pubblicità radio
- Pubblicità sulla stampa
- Risultati Almalaurea sugli sbocchi professionali
- Articoli e servizi su giornali e riviste
- Classifiche giornali
- Social network (ad.es. Facebook)
- Sito internet di Ca' Foscari
- Sito internet della Regione del Veneto (Cicerone)
- Siti specializzati (ad es. www.university.it, www.studenti.it)
- Altri siti internet
- Altro (specificare)

Quesito E: *Motivi dell'iscrizione all'Ateneo di Ca' Foscari:*

- Prestigio Ateneo
- Presenza di docenti qualificati
- Presenza di compagni e compagne università/amici e amiche
- Possibilità di integrare lo studio con il lavoro
- Il corso scelto esiste solo a Ca' Foscari
- Il corso scelto è migliore a Ca' Foscari che in altri Atenei
- Per la qualità/quantità dei servizi offerti (borse di studio, alloggi studenteschi...)
- Università non affollata
- Posizione di Ca' Foscari nelle classifiche dei giornali
- Vivibilità della città
- Per stare lontano/lontana da casa (avere più indipendenza)
- Vicinanza a casa
- Per continuare il percorso triennale che ho già frequentato a Ca' Foscari
- Altro (specificare)

Quesito F: *Motivi dell'iscrizione allo specifico corso di studi:*

- Particolare interesse a questo percorso formativo
- Naturale proseguimento della laurea triennale
- Prestigio del titolo
- Era il corso che mi riconosceva il maggior numero di crediti
- Offre molte possibilità di impiego
- Tradizioni e/o consigli familiari
- Condivisione della scelta di compagni e compagne dell'università
- Necessaria per la professione cui aspiro o che sto svolgendo
- Presenza o meno del test di ammissione
- Perché è facile
- Altro (specificare)

Quesito H: *Preferenza della laurea magistrale rispetto ad altri tipi di corsi universitari:*

- Per il titolo
- Offre maggiori opportunità
- Preferisco questo tipo di organizzazione della didattica
- Per il minor costo
- Non ho superato la selezione dell'altro corso

Dopo una sezione dedicata alle caratteristiche del campione confrontate con quelle della popolazione oggetto di studio, la presente relazione tabula i risultati per ciascuna domanda/opzione di risposta, sia in valore assoluto che in percentuale, disaggregati per corso di laurea.

Per le sezioni C2, D, E, F ed H si riportano inoltre una tabella e un grafico di riepilogo con le percentuali di risposte "Sì"+"In parte".

In una apposita appendice (**Appendice A**) vengono presentati i risultati dell'indagine focalizzandosi sull'analisi della provenienza geografica del campione e sulle principali motivazioni che hanno portato gli studenti e le studentesse a iscriversi a Ca' Foscari, dati disaggregati per corso di laurea.

All'interno del questionario è inoltre presente una domanda relativa alla consultazione dei Ranking nazionali/internazionali a cui Ca' Foscari partecipa così formulata:

Quesito D1: *In che misura ti sei avvalso/avvalsa della consultazione di classifiche nazionali e internazionali di Università prima di optare per l'iscrizione a Ca' Foscari?*

- Quacquarelli Symonds (QS)
- Times Higher Education (THE)
- ARWU
- GRUP
- Thomson – Reuters
- U-Multirank
- U-Map
- Grande Guida Università Censis – Repubblica
- Il Sole – 24
- Altro (specificare)

Per ciascuna classifica il campione ha potuto scegliere tra le opzioni di risposta "Consultato e determinante per la scelta", "Consultato e non determinante per la scelta" e "Non consultato".

Nell'**Appendice B** sono presentati i risultati di tale sezione del questionario. In particolare vengono esposti i risultati per ciascun item/opzione di risposta, sia in valore assoluto che in percentuale, disaggregati per corso di laurea. Si riportano inoltre una tabella e un grafico di riepilogo con le percentuali di risposte "Consultato e determinante per la scelta" + "Consultato e non determinante per la scelta" in particolare nel grafico viene proposto un confronto fra le risposte di tutto il campione e degli studenti/delle studentesse che risultano di cittadinanza straniera.

L'Ufficio Valutazione ha realizzato anche l'indagine sulle opinioni degli immatricolati e delle immatricolate alle lauree di I livello dell'a.a. 2023/2024 a Ca' Foscari. I risultati dei questionari sono pubblicati sul sito web di Ateneo al seguente indirizzo www.unive.it/pag/15917/

COMPOSIZIONE E CARATTERISTICHE DEL CAMPIONE E DELLA POPOLAZIONE

(*) I corsi di laurea magistrale in "Biotecnologie per l'ambiente e lo sviluppo sostenibile", in "Engineering Physics" e "Conservation Science and Technology for Cultural Heritage" hanno avuto meno di cinque rispondenti al questionario, per questo motivo i dati per questi tre corsi nella relazione non vengono forniti nel dettaglio ma sono compresi nelle righe dei totali di Ateneo.

<i>Corso di laurea magistrale</i>	<i>Campione</i>	<i>Popolazione</i>	<i>Percentuale di copertura</i>
Science and Technology of Bio and Nanomaterials	6	19	31,6%
Scienze ambientali	12	44	27,3%
Chimica e tecnologie sostenibili	12	25	48,0%
Computer Science and Information Technology	22	62	35,5%
Governance delle organizzazioni pubbliche	9	18	50,0%
Global Development and Entrepreneurship	21	63	33,3%
Data Analytics for Business and Society	18	59	30,5%
Economics, Finance and Sustainability	33	116	28,4%
Global Accounting and Finance	18	40	45,0%
Innovation and Marketing	22	58	37,9%
International Management	27	62	43,5%
Economia e finanza	34	86	39,5%
Economia e gestione delle arti e delle attività culturali	62	147	42,2%
Amministrazione, finanza e controllo	52	120	43,3%
Management e sostenibilità	30	62	48,4%
Marketing e comunicazione	13	49	26,5%
Sviluppo interculturale dei sistemi turistici	21	42	50,0%
Antropologia culturale, etnologia, etnolinguistica	17	43	39,5%
Digital and Public Humanities	10	26	38,5%
Scienze dell'antichità: letterature, storia e archeologia	16	35	45,7%
Scienze archivistiche e biblioteconomiche	7	20	35,0%
Filologia, linguistica e letteratura italiana	29	76	38,2%
Scienze filosofiche	16	55	29,1%
Storia dal medioevo all'età contemporanea	14	35	40,0%
Lavoro, cittadinanza sociale, interculturalità	14	35	40,0%
Storia delle arti e conservazione dei beni artistici	40	103	38,8%
Environmental Humanities	18	41	43,9%
Lingue e civiltà dell'Asia e dell'Africa mediterranea	53	125	42,4%
Lingue e letterature europee, americane e postcoloniali	34	103	33,0%
Lingue, economie e istituzioni dell'Asia e dell'Africa mediterranea	26	59	44,1%
Scienze del linguaggio	58	140	41,4%
Relazioni internazionali comparate	50	96	52,1%
Traduzione e interpretazione	26	59	44,1%
Studi transmediterranei: migrazione, cooperazione e sviluppo	8	20	40,0%
Language and Management to China	28	64	43,8%
Totale ATENEO(*)	887	2233	39,7%

Tabella 2 - Genere				
<i>Corso di laurea magistrale</i>	<i>Maschi campione</i>	<i>Femmine campione</i>	<i>% Femmine campione</i>	<i>% Femmine popolazione</i>
Science and Technology of Bio and Nanomaterials	3	3	50,0%	50,0%
Scienze ambientali	4	8	33,3%	66,7%
Chimica e tecnologie sostenibili	5	7	41,7%	58,3%
Computer Science and Information Technology	16	6	72,7%	27,3%
Governance delle organizzazioni pubbliche	4	5	44,4%	55,6%
Global Development and Entrepreneurship	7	14	33,3%	66,7%
Data Analytics for Business and Society	4	14	22,2%	77,8%
Economics, Finance and Sustainability	18	15	54,5%	45,5%
Global Accounting and Finance	10	8	55,6%	44,4%
Innovation and Marketing	6	16	27,3%	72,7%
International Management	15	12	55,6%	44,4%
Economia e finanza	24	10	70,6%	29,4%
Economia e gestione delle arti e delle attività culturali	13	49	21,0%	79,0%
Amministrazione, finanza e controllo	18	34	34,6%	65,4%
Management e sostenibilità	13	17	43,3%	56,7%
Marketing e comunicazione	4	9	30,8%	69,2%
Sviluppo interculturale dei sistemi turistici	3	18	14,3%	85,7%
Antropologia culturale, etnologia, etnolinguistica	7	10	41,2%	58,8%
Digital and Public Humanities	3	7	30,0%	70,0%
Scienze dell'antichità: letterature, storia e archeologia	5	11	31,3%	68,8%
Scienze archivistiche e biblioteconomiche	2	5	28,6%	71,4%
Filologia, linguistica e letteratura italiana	11	18	37,9%	62,1%
Scienze filosofiche	9	7	56,3%	43,8%
Storia dal medioevo all'età contemporanea	9	5	64,3%	35,7%
Lavoro, cittadinanza sociale, interculturalità	0	14	0,0%	100,0%
Storia delle arti e conservazione dei beni artistici	7	33	17,5%	82,5%
Environmental Humanities	4	14	22,2%	77,8%
Lingue e civiltà dell'Asia e dell'Africa mediterranea	12	41	22,6%	77,4%
Lingue e letterature europee, americane e postcoloniali	5	29	14,7%	85,3%
Lingue, economie e istituzioni dell'Asia e dell'Africa mediterranea	5	21	19,2%	80,8%
Scienze del linguaggio	7	51	12,1%	87,9%
Relazioni internazionali comparate	9	41	18,0%	82,0%
Traduzione e interpretazione	3	23	11,5%	88,5%
Studi transmediterranei: migrazione, cooperazione e sviluppo	1	7	12,5%	87,5%
Language and Management to China	6	22	21,4%	78,6%
Totale ATENEO(*)	277	610	31,2%	68,8%

Tabella 3 - Anno di nascita (campione)								
<i>Corso di laurea magistrale</i>	<i>1987 o prima</i>	<i>1988-1992</i>	<i>1993-1997</i>	<i>1998</i>	<i>1999</i>	<i>2000</i>	<i>2001 o dopo</i>	<i>Totale Ateneo</i>
Science and Technology of Bio and Nanomaterials	0	0	2	2	1	1	0	6
Scienze ambientali	1	0	2	0	1	5	3	12
Chimica e tecnologie sostenibili	0	0	0	0	1	5	6	12
Computer Science and Information Technology	0	0	4	2	2	7	7	22
Governance delle organizzazioni pubbliche	1	0	0	0	1	3	4	9
Global Development and Entrepreneurship	0	0	3	0	7	3	8	21
Data Analytics for Business and Society	1	0	2	0	0	5	10	18
Economics, Finance and Sustainability	0	0	1	0	1	13	18	33
Global Accounting and Finance	0	1	0	0	2	6	9	18
Innovation and Marketing	0	1	1	1	6	2	11	22
International Management	0	2	3	1	3	4	14	27
Economia e finanza	0	0	1	2	2	13	16	34
Economia e gestione delle arti e delle attività culturali	1	3	8	3	11	18	18	62
Amministrazione, finanza e controllo	0	1	2	3	4	16	26	52
Management e sostenibilità	0	0	1	0	5	10	14	30
Marketing e comunicazione	0	0	1	0	2	5	5	13
Sviluppo interculturale dei sistemi turistici	1	1	1	0	1	7	10	21
Antropologia culturale, etnologia, etnolinguistica	2	1	5	2	2	3	2	17
Digital and Public Humanities	1	0	2	1	3	2	1	10
Scienze dell'antichità: letterature, storia e archeologia	0	0	2	0	4	5	5	16
Scienze archivistiche e biblioteconomiche	1	1	1	1	1	0	2	7
Filologia, linguistica e letteratura italiana	1	1	2	4	2	11	8	29
Scienze filosofiche	1	0	1	1	1	8	4	16
Storia dal medioevo all'età contemporanea	2	1	0	0	2	5	4	14
Lavoro, cittadinanza sociale, interculturalità	2	0	2	0	3	4	3	14
Storia delle arti e conservazione dei beni artistici	0	0	3	4	8	8	17	40
Environmental Humanities	1	0	4	5	2	5	1	18
Lingue e civiltà dell'Asia e dell'Africa mediterranea	2	4	7	4	8	15	13	53
Lingue e letterature europee, americane e postcoloniali	0	3	3	3	4	10	11	34
Lingue, economie e istituzioni dell'Asia e dell'Africa mediterranea	0	0	1	0	3	11	11	26
Scienze del linguaggio	4	3	10	4	11	13	13	58
Relazioni internazionali comparate	1	0	4	2	9	15	19	50
Traduzione e interpretazione	0	1	2	0	5	7	11	26
Studi transmediterranei: migrazione, cooperazione e sviluppo	1	0	1	0	0	2	4	8
Language and Management to China	0	0	0	0	0	7	21	28
Totale ATENEO(*)	24	25	83	47	120	257	331	887

Tabella 4 - Anno di nascita (confronto campione/popolazione)						
Corso di laurea magistrale	Campione			Popolazione		
	1997 o prima	1998-2000	2001 o dopo	1997 o prima	1998-2000	2001 o dopo
Science and Technology of Bio and Nanomaterials	33,3%	66,7%	0,0%	47,4%	52,6%	0,0%
Scienze ambientali	25,0%	50,0%	25,0%	25,0%	52,3%	22,7%
Chimica e tecnologie sostenibili	0,0%	50,0%	50,0%	24,0%	36,0%	40,0%
Computer Science and Information Technology	18,2%	50,0%	31,8%	29,0%	43,5%	27,4%
Governance delle organizzazioni pubbliche	11,1%	44,4%	44,4%	16,7%	27,8%	55,6%
Global Development and Entrepreneurship	14,3%	47,6%	38,1%	14,3%	46,0%	39,7%
Data Analytics for Business and Society	16,7%	27,8%	55,6%	18,6%	35,6%	45,8%
Economics, Finance and Sustainability	3,0%	42,4%	54,5%	9,5%	45,7%	44,8%
Global Accounting and Finance	5,6%	44,4%	50,0%	10,0%	35,0%	55,0%
Innovation and Marketing	9,1%	40,9%	50,0%	6,9%	50,0%	43,1%
International Management	18,5%	29,6%	51,9%	14,5%	33,9%	51,6%
Economia e finanza	2,9%	50,0%	47,1%	7,0%	47,7%	45,3%
Economia e gestione delle arti e delle attività culturali	19,4%	51,6%	29,0%	14,3%	53,7%	32,0%
Amministrazione, finanza e controllo	5,8%	44,2%	50,0%	4,2%	43,3%	52,5%
Management e sostenibilità	3,3%	50,0%	46,7%	4,8%	50,0%	45,2%
Marketing e comunicazione	7,7%	53,8%	38,5%	2,0%	53,1%	44,9%
Sviluppo interculturale dei sistemi turistici	14,3%	38,1%	47,6%	7,1%	57,1%	35,7%
Antropologia culturale, etnologia, etnolinguistica	47,1%	41,2%	11,8%	44,2%	46,5%	9,3%
Digital and Public Humanities	30,0%	60,0%	10,0%	26,9%	65,4%	7,7%
Scienze dell'antichità: letterature, storia e archeologia	12,5%	56,3%	31,3%	14,3%	48,6%	37,1%
Scienze archivistiche e biblioteconomiche	42,9%	28,6%	28,6%	35,0%	45,0%	20,0%
Filologia, linguistica e letteratura italiana	13,8%	58,6%	27,6%	18,4%	57,9%	23,7%
Scienze filosofiche	12,5%	62,5%	25,0%	12,7%	54,5%	32,7%
Storia dal medioevo all'età contemporanea	21,4%	50,0%	28,6%	17,1%	45,7%	37,1%
Lavoro, cittadinanza sociale, interculturalità	28,6%	50,0%	21,4%	37,1%	31,4%	31,4%
Storia delle arti e conservazione dei beni artistici	7,5%	50,0%	42,5%	15,5%	49,5%	35,0%
Environmental Humanities	27,8%	66,7%	5,6%	29,3%	58,5%	12,2%
Lingue e civiltà dell'Asia e dell'Africa mediterranea	24,5%	50,9%	24,5%	16,0%	56,8%	27,2%
Lingue e letterature europee, americane e postcoloniali	17,6%	50,0%	32,4%	15,5%	53,4%	31,1%
Lingue, economie e istituzioni dell'Asia e dell'Africa mediterranea	3,8%	53,8%	42,3%	5,1%	55,9%	39,0%
Scienze del linguaggio	29,3%	48,3%	22,4%	27,9%	47,1%	25,0%
Relazioni internazionali comparate	10,0%	52,0%	38,0%	8,3%	52,1%	39,6%
Traduzione e interpretazione	11,5%	46,2%	42,3%	18,6%	45,8%	35,6%
Studi transmediterranei: migrazione, cooperazione e sviluppo	25,0%	25,0%	50,0%	15,0%	45,0%	40,0%
Language and Management to China	0,0%	25,0%	75,0%	4,7%	32,8%	62,5%
Totale ATENEO(*)	14,9%	47,8%	37,3%	15,7%	48,2%	36,1%

Tabella 5 - Provenienza geografica (campione) – valori assoluti

<i>Corso di laurea magistrale</i>	<i>Venezia</i>	<i>Treviso</i>	<i>Padova</i>	<i>Altro Veneto</i>	<i>Altro Nordest (**)</i>	<i>Altro Italia (***)</i>	<i>Estero</i>
Science and Technology of Bio and Nanomaterials	1	0	0	0	0	0	5
Scienze ambientali	3	0	3	2	0	0	4
Chimica e tecnologie sostenibili	5	3	0	1	0	1	2
Computer Science and Information Technology	7	4	1	0	1	0	9
Governance delle organizzazioni pubbliche	4	1	1	2	1	0	0
Global Development and Entrepreneurship	3	5	3	1	0	2	7
Data Analytics for Business and Society	3	2	0	3	1	4	5
Economics, Finance and Sustainability	6	7	4	6	1	8	1
Global Accounting and Finance	4	5	1	1	2	4	1
Innovation and Marketing	2	1	4	4	4	3	4
International Management	5	6	3	7	0	1	5
Economia e finanza	13	9	4	3	3	2	0
Economia e gestione delle arti e delle attività culturali	7	4	5	2	4	28	12
Amministrazione, finanza e controllo	16	17	10	2	3	2	2
Management e sostenibilità	6	5	8	3	2	4	2
Marketing e comunicazione	4	5	0	1	0	3	0
Sviluppo interculturale dei sistemi turistici	7	5	1	2	0	6	0
Antropologia culturale, etnologia, etnolinguistica	2	2	2	1	3	5	2
Digital and Public Humanities	0	0	0	3	0	4	3
Scienze dell'antichità: letterature, storia e archeologia	6	3	0	1	1	4	1
Scienze archivistiche e biblioteconomiche	0	2	0	4	0	0	1
Filologia, linguistica e letteratura italiana	7	4	1	4	1	11	1
Scienze filosofiche	0	3	0	1	2	10	0
Storia dal medioevo all'età contemporanea	3	2	0	4	3	1	1
Lavoro, cittadinanza sociale, interculturalità	5	4	1	0	1	2	1
Storia delle arti e conservazione dei beni artistici	1	5	6	3	2	20	3
Environmental Humanities	3	0	0	2	2	8	3
Lingue e civiltà dell'Asia e dell'Africa mediterranea	4	2	3	6	3	31	4
Lingue e letterature europee, americane e postcoloniali	4	4	1	4	1	14	6
Lingue, economie e istituzioni dell'Asia e dell'Africa mediterranea	1	0	4	3	0	17	1
Scienze del linguaggio	9	10	4	4	2	16	13
Relazioni internazionali comparate	10	6	6	3	4	14	7
Traduzione e interpretazione	2	2	1	2	1	15	3
Studi transmediterranei: migrazione, cooperazione e sviluppo	1	0	2	0	2	3	0
Language and Management to China	2	2	2	0	0	20	2
Totale ATENEO(*)	158	131	81	87	50	266	114

(**) inteso come Trentino Alto Adige e Friuli Venezia Giulia

(***) sono inclusi gli studenti con cittadinanza italiana ma con residenza all'estero

Tabella 6 - Provenienza geografica (campione) – valori percentuali							
Corso di laurea magistrale	Venezia	Treviso	Padova	Altro Veneto	Altro Nordest	Altro Italia	Estero
Science and Technology of Bio and Nanomaterials	16,7%	0,0%	0,0%	0,0%	0,0%	0,0%	83,3%
Scienze ambientali	25,0%	0,0%	25,0%	16,7%	0,0%	0,0%	33,3%
Chimica e tecnologie sostenibili	41,7%	25,0%	0,0%	8,3%	0,0%	8,3%	16,7%
Computer Science and Information Technology	31,8%	18,2%	4,5%	0,0%	4,5%	0,0%	40,9%
Governance delle organizzazioni pubbliche	44,4%	11,1%	11,1%	22,2%	11,1%	0,0%	0,0%
Global Development and Entrepreneurship	14,3%	23,8%	14,3%	4,8%	0,0%	9,5%	33,3%
Data Analytics for Business and Society	16,7%	11,1%	0,0%	16,7%	5,6%	22,2%	27,8%
Economics, Finance and Sustainability	18,2%	21,2%	12,1%	18,2%	3,0%	24,2%	3,0%
Global Accounting and Finance	22,2%	27,8%	5,6%	5,6%	11,1%	22,2%	5,6%
Innovation and Marketing	9,1%	4,5%	18,2%	18,2%	18,2%	13,6%	18,2%
International Management	18,5%	22,2%	11,1%	25,9%	0,0%	3,7%	18,5%
Economia e finanza	38,2%	26,5%	11,8%	8,8%	8,8%	5,9%	0,0%
Economia e gestione delle arti e delle attività culturali	11,3%	6,5%	8,1%	3,2%	6,5%	45,2%	19,4%
Amministrazione, finanza e controllo	30,8%	32,7%	19,2%	3,8%	5,8%	3,8%	3,8%
Management e sostenibilità	20,0%	16,7%	26,7%	10,0%	6,7%	13,3%	6,7%
Marketing e comunicazione	30,8%	38,5%	0,0%	7,7%	0,0%	23,1%	0,0%
Sviluppo interculturale dei sistemi turistici	33,3%	23,8%	4,8%	9,5%	0,0%	28,6%	0,0%
Antropologia culturale, etnologia, etnolinguistica	11,8%	11,8%	11,8%	5,9%	17,6%	29,4%	11,8%
Digital and Public Humanities	0,0%	0,0%	0,0%	30,0%	0,0%	40,0%	30,0%
Scienze dell'antichità: letterature, storia e archeologia	37,5%	18,8%	0,0%	6,3%	6,3%	25,0%	6,3%
Scienze archivistiche e biblioteconomiche	0,0%	28,6%	0,0%	57,1%	0,0%	0,0%	14,3%
Filologia, linguistica e letteratura italiana	24,1%	13,8%	3,4%	13,8%	3,4%	37,9%	3,4%
Scienze filosofiche	0,0%	18,8%	0,0%	6,3%	12,5%	62,5%	0,0%
Storia dal medioevo all'età contemporanea	21,4%	14,3%	0,0%	28,6%	21,4%	7,1%	7,1%
Lavoro, cittadinanza sociale, interculturalità	35,7%	28,6%	7,1%	0,0%	7,1%	14,3%	7,1%
Storia delle arti e conservazione dei beni artistici	2,5%	12,5%	15,0%	7,5%	5,0%	50,0%	7,5%
Environmental Humanities	16,7%	0,0%	0,0%	11,1%	11,1%	44,4%	16,7%
Lingue e civiltà dell'Asia e dell'Africa mediterranea	7,5%	3,8%	5,7%	11,3%	5,7%	58,5%	7,5%
Lingue e letterature europee, americane e postcoloniali	11,8%	11,8%	2,9%	11,8%	2,9%	41,2%	17,6%
Lingue, economie e istituzioni dell'Asia e dell'Africa mediterranea	3,8%	0,0%	15,4%	11,5%	0,0%	65,4%	3,8%
Scienze del linguaggio	15,5%	17,2%	6,9%	6,9%	3,4%	27,6%	22,4%
Relazioni internazionali comparate	20,0%	12,0%	12,0%	6,0%	8,0%	28,0%	14,0%
Traduzione e interpretazione	7,7%	7,7%	3,8%	7,7%	3,8%	57,7%	11,5%
Studi transmediterranei: migrazione, cooperazione e sviluppo	12,5%	0,0%	25,0%	0,0%	25,0%	37,5%	0,0%
Language and Management to China	7,1%	7,1%	7,1%	0,0%	0,0%	71,4%	7,1%
Totale ATENEO(*)	17,8%	14,8%	9,1%	9,8%	5,6%	30,0%	12,9%

Tabella 7 - Provenienza geografica (confronto campione/popolazione)						
Corso di laurea magistrale	Campione			Popolazione		
	Veneto	Resto d'Italia	Estero	Veneto	Resto d'Italia	Estero
Science and Technology of Bio and Nanomaterials	16,7%	0,0%	83,3%	36,8%	0,0%	63,2%
Scienze ambientali	66,7%	0,0%	33,3%	61,4%	6,8%	31,8%
Chimica e tecnologie sostenibili	75,0%	8,3%	16,7%	80,0%	12,0%	8,0%
Computer Science and Information Technology	54,5%	4,5%	40,9%	54,8%	3,2%	41,9%
Governance delle organizzazioni pubbliche	88,9%	11,1%	0,0%	88,9%	11,1%	0,0%
Global Development and Entrepreneurship	57,1%	9,5%	33,3%	71,4%	4,8%	23,8%
Data Analytics for Business and Society	44,4%	27,8%	27,8%	39,0%	11,9%	49,2%
Economics, Finance and Sustainability	69,7%	27,3%	3,0%	52,6%	24,1%	23,3%
Global Accounting and Finance	61,1%	33,3%	5,6%	60,0%	22,5%	17,5%
Innovation and Marketing	50,0%	31,8%	18,2%	60,3%	25,9%	13,8%
International Management	77,8%	3,7%	18,5%	77,4%	9,7%	12,9%
Economia e finanza	85,3%	14,7%	0,0%	86,0%	10,5%	3,5%
Economia e gestione delle arti e delle attività culturali	29,0%	51,6%	19,4%	32,0%	46,9%	21,1%
Amministrazione, finanza e controllo	86,5%	9,6%	3,8%	87,5%	9,2%	3,3%
Management e sostenibilità	73,3%	20,0%	6,7%	75,8%	21,0%	3,2%
Marketing e comunicazione	76,9%	23,1%	0,0%	73,5%	26,5%	0,0%
Sviluppo interculturale dei sistemi turistici	71,4%	28,6%	0,0%	66,7%	33,3%	0,0%
Antropologia culturale, etnologia, etnolinguistica	41,2%	47,1%	11,8%	41,9%	44,2%	14,0%
Digital and Public Humanities	30,0%	40,0%	30,0%	15,4%	34,6%	50,0%
Scienze dell'antichità: letterature, storia e archeologia	62,5%	31,3%	6,3%	74,3%	22,9%	2,9%
Scienze archivistiche e biblioteconomiche	85,7%	0,0%	14,3%	70,0%	20,0%	10,0%
Filologia, linguistica e letteratura italiana	55,2%	41,4%	3,4%	63,2%	30,3%	6,6%
Scienze filosofiche	25,0%	75,0%	0,0%	43,6%	52,7%	3,6%
Storia dal medioevo all'età contemporanea	64,3%	28,6%	7,1%	62,9%	31,4%	5,7%
Lavoro, cittadinanza sociale, interculturalità	71,4%	21,4%	7,1%	82,9%	14,3%	2,9%
Storia delle arti e conservazione dei beni artistici	37,5%	55,0%	7,5%	46,6%	47,6%	5,8%
Environmental Humanities	27,8%	55,6%	16,7%	24,4%	43,9%	31,7%
Lingue e civiltà dell'Asia e dell'Africa mediterranea	28,3%	64,2%	7,5%	22,4%	72,0%	5,6%
Lingue e letterature europee, americane e postcoloniali	38,2%	44,1%	17,6%	40,8%	37,9%	21,4%
Lingue, economie e istituzioni dell'Asia e dell'Africa mediterranea	30,8%	65,4%	3,8%	27,1%	71,2%	1,7%
Scienze del linguaggio	46,6%	31,0%	22,4%	49,3%	22,9%	27,9%
Relazioni internazionali comparate	50,0%	36,0%	14,0%	56,3%	31,3%	12,5%
Traduzione e interpretazione	26,9%	61,5%	11,5%	27,1%	66,1%	6,8%
Studi transmediterranei: migrazione, cooperazione e sviluppo	37,5%	62,5%	0,0%	25,0%	70,0%	5,0%
Language and Management to China	21,4%	71,4%	7,1%	18,8%	76,6%	4,7%
Totale ATENEO(*)	51,5%	35,6%	12,9%	52,7%	32,4%	14,9%

Tabella 8 - Ateneo titolo precedente (campione)												
Corso di laurea magistrale	Università Ca' Foscari VENEZIA		Altra Università Straniera		Università degli Studi di PADOVA		Università degli Studi di BOLOGNA		Università degli Studi di TRIESTE		Università degli Studi di MILANO	
	Ass.	%	Ass.	%	Ass.	%	Ass.	%	Ass.	%	Ass.	%
Science and Technology of Bio and Nanomaterials	1	16,7	5	83,3	0	0,0	0	0,0	0	0,0	0	0,0
Scienze ambientali	4	33,3	3	25,0	2	16,7	0	0,0	0	0,0	0	0,0
Chimica e tecnologie sostenibili	10	83,3	2	16,7	0	0,0	0	0,0	0	0,0	0	0,0
Computer Science and Information Technology	12	54,5	7	31,8	1	4,5	0	0,0	0	0,0	0	0,0
Governance delle organizzazioni pubbliche	4	44,4	0	0,0	1	11,1	0	0,0	1	11,1	0	0,0
Global Development and Entrepreneurship	11	52,4	6	28,6	2	9,5	0	0,0	0	0,0	0	0,0
Data Analytics for Business and Society	9	50,0	3	16,7	1	5,6	1	5,6	0	0,0	0	0,0
Economics, Finance and Sustainability	17	51,5	1	3,0	4	12,1	0	0,0	2	6,1	0	0,0
Global Accounting and Finance	11	61,1	1	5,6	2	11,1	2	11,1	0	0,0	0	0,0
Innovation and Marketing	12	54,5	4	18,2	1	4,5	1	4,5	1	4,5	0	0,0
International Management	18	66,7	5	18,5	3	11,1	1	3,7	0	0,0	0	0,0
Economia e finanza	23	67,6	0	0,0	1	2,9	0	0,0	2	5,9	0	0,0
Economia e gestione delle arti e delle attività culturali	15	24,2	11	17,7	4	6,5	0	0,0	1	1,6	3	4,8
Amministrazione, finanza e controllo	42	80,8	0	0,0	3	5,8	1	1,9	1	1,9	0	0,0
Management e sostenibilità	21	70,0	0	0,0	1	3,3	0	0,0	0	0,0	0	0,0
Marketing e comunicazione	8	61,5	0	0,0	0	0,0	0	0,0	0	0,0	0	0,0
Sviluppo interculturale dei sistemi turistici	6	28,6	0	0,0	3	14,3	1	4,8	1	4,8	0	0,0
Antropologia culturale, etnologia, etnolinguistica	7	41,2	2	11,8	0	0,0	2	11,8	0	0,0	0	0,0
Digital and Public Humanities	1	10,0	3	30,0	0	0,0	3	30,0	0	0,0	1	10,0
Scienze dell'antichità: letterature, storia e archeologia	11	68,8	1	6,3	1	6,3	1	6,3	0	0,0	1	6,3
Scienze archivistiche e biblioteconomiche	2	28,6	1	14,3	1	14,3	0	0,0	0	0,0	0	0,0
Filologia, linguistica e letteratura italiana	15	51,7	1	3,4	1	3,4	2	6,9	1	3,4	0	0,0
Scienze filosofiche	8	50,0	0	0,0	1	6,3	0	0,0	1	6,3	2	12,5
Storia dal medioevo all'età contemporanea	11	78,6	0	0,0	0	0,0	0	0,0	0	0,0	0	0,0
Lavoro, cittadinanza sociale, interculturalità	7	50,0	0	0,0	2	14,3	1	7,1	1	7,1	0	0,0
Storia delle arti e conservazione dei beni artistici	17	42,5	2	5,0	5	12,5	3	7,5	0	0,0	3	7,5
Environmental Humanities	5	27,8	3	16,7	2	11,1	0	0,0	0	0,0	1	5,6
Lingue e civiltà dell'Asia e dell'Africa mediterranea	35	66,0	3	5,7	0	0,0	4	7,5	0	0,0	1	1,9
Lingue e letterature europee, americane e postcoloniali	12	35,3	3	8,8	1	2,9	3	8,8	1	2,9	1	2,9
Lingue, economie e istituzioni dell'Asia e dell'Africa mediterranea	17	65,4	0	0,0	0	0,0	2	7,7	0	0,0	0	0,0
Scienze del linguaggio	26	44,8	11	19,0	5	8,6	2	3,4	2	3,4	2	3,4
Relazioni internazionali comparate	30	60,0	3	6,0	5	10,0	1	2,0	2	4,0	2	4,0
Traduzione e interpretazione	10	38,5	1	3,8	1	3,8	3	11,5	1	3,8	0	0,0
Studi transmediterranei: migrazione, cooperazione e sviluppo	2	25,0	0	0,0	2	25,0	1	12,5	1	12,5	0	0,0
Language and Management to China	16	57,1	0	0,0	0	0,0	3	10,7	0	0,0	1	3,6
TOTALE Ateneo(*)	461	52,0	85	9,6	57	6,4	38	4,3	19	2,1	18	2,0

Nota: sono stati riportati i sei Atenei precedenti più frequenti a livello di Ateneo

Tabella 9 - Voto titolo provenienza (confronto campione/popolazione)								
Corso di laurea magistrale	Campione				Popolazione			
	80-89	90-99	100-110	Altro/non definito	80-89	90-99	100-110	Altro/non definito
Science and Technology of Bio and Nanomaterials	0,0%	100,0%	0,0%	0,0%	0,0%	42,9%	57,1%	0,0%
Scienze ambientali	0,0%	12,5%	87,5%	0,0%	3,4%	34,5%	62,1%	0,0%
Chimica e tecnologie sostenibili	0,0%	30,0%	70,0%	0,0%	8,7%	30,4%	60,9%	0,0%
Computer Science and Information Technology	20,0%	13,3%	66,7%	0,0%	18,4%	21,1%	60,5%	0,0%
Governance delle organizzazioni pubbliche	0,0%	11,1%	88,9%	0,0%	11,1%	16,7%	72,2%	0,0%
Global Development and Entrepreneurship	23,1%	38,5%	38,5%	0,0%	18,4%	36,7%	44,9%	0,0%
Data Analytics for Business and Society	0,0%	21,4%	78,6%	0,0%	0,0%	30,6%	69,4%	0,0%
Economics, Finance and Sustainability	3,2%	35,5%	61,3%	0,0%	5,7%	34,5%	59,8%	0,0%
Global Accounting and Finance	5,9%	41,2%	52,9%	0,0%	8,6%	28,6%	62,9%	0,0%
Innovation and Marketing	5,6%	50,0%	44,4%	0,0%	9,6%	46,2%	44,2%	0,0%
International Management	13,6%	31,8%	54,5%	0,0%	11,1%	40,7%	48,1%	0,0%
Economia e finanza	11,8%	41,2%	47,1%	0,0%	7,2%	37,3%	53,0%	2,4%
Economia e gestione delle arti e delle attività culturali	2,0%	24,5%	73,5%	0,0%	0,9%	20,5%	77,7%	0,9%
Amministrazione, finanza e controllo	16,0%	32,0%	50,0%	2,0%	10,3%	43,1%	45,7%	0,9%
Management e sostenibilità	6,9%	44,8%	48,3%	0,0%	8,2%	50,8%	39,3%	1,6%
Marketing e comunicazione	8,3%	41,7%	50,0%	0,0%	12,8%	31,9%	55,3%	0,0%
Sviluppo interculturale dei sistemi turistici	0,0%	22,2%	77,8%	0,0%	2,6%	23,7%	73,7%	0,0%
Antropologia culturale, etnologia, etnolinguistica	0,0%	21,4%	78,6%	0,0%	2,9%	17,6%	79,4%	0,0%
Digital and Public Humanities	14,3%	42,9%	42,9%	0,0%	8,3%	25,0%	66,7%	0,0%
Scienze dell'antichità: letterature, storia e archeologia	0,0%	6,7%	93,3%	0,0%	0,0%	8,8%	91,2%	0,0%
Scienze archivistiche e biblioteconomiche	0,0%	0,0%	100,0%	0,0%	0,0%	23,5%	76,5%	0,0%
Filologia, linguistica e letteratura italiana	0,0%	25,9%	74,1%	0,0%	0,0%	17,6%	82,4%	0,0%
Scienze filosofiche	0,0%	6,7%	93,3%	0,0%	1,9%	5,6%	92,6%	0,0%
Storia dal medioevo all'età contemporanea	0,0%	0,0%	100,0%	0,0%	0,0%	5,7%	94,3%	0,0%
Lavoro, cittadinanza sociale, interculturalità	7,7%	15,4%	76,9%	0,0%	5,9%	23,5%	70,6%	0,0%
Storia delle arti e conservazione dei beni artistici	0,0%	14,7%	85,3%	0,0%	0,0%	20,2%	78,7%	1,1%
Environmental Humanities	0,0%	20,0%	73,3%	6,7%	0,0%	14,8%	77,8%	7,4%
Lingue e civiltà dell'Asia e dell'Africa mediterranea	0,0%	12,0%	88,0%	0,0%	1,7%	13,9%	84,3%	0,0%
Lingue e letterature europee, americane e postcoloniali	0,0%	33,3%	66,7%	0,0%	0,0%	21,3%	78,8%	0,0%
Lingue, economie e istituzioni dell'Asia e dell'Africa mediterranea	0,0%	16,7%	83,3%	0,0%	0,0%	10,7%	89,3%	0,0%
Scienze del linguaggio	0,0%	28,3%	71,7%	0,0%	0,0%	33,7%	66,3%	0,0%
Relazioni internazionali comparate	0,0%	23,8%	76,2%	0,0%	0,0%	29,4%	70,6%	0,0%
Traduzione e interpretazione	4,5%	18,2%	77,3%	0,0%	2,0%	22,0%	76,0%	0,0%
Studi transmediterranei: migrazione, cooperazione e sviluppo	0,0%	14,3%	85,7%	0,0%	0,0%	5,6%	94,4%	0,0%
Language and Management to China	0,0%	7,7%	92,3%	0,0%	0,0%	11,7%	88,3%	0,0%
Totale ATENEO(*)	4,1%	25,0%	70,7%	0,3%	4,3%	26,1%	69,2%	0,4%

Nota: nel calcolo sono state considerate le lauree di I e II livello.

Tabella 10 – Tipo titolo provenienza (confronto campione/popolazione) – Dati assoluti								
Corso di laurea magistrale	Campione				Popolazione			
	Laurea di I livello	Laurea di II livello	Titolo conseguito all'estero	Altro / Non def.	Laurea di I livello	Laurea di II livello	Titolo conseguito all'estero	Altro / Non def.
Science and Technology of Bio and Nanomaterials	1	0	5	0	7	0	12	0
Scienze ambientali	8	0	3	1	28	1	11	4
Chimica e tecnologie sostenibili	10	0	2	0	23	0	2	0
Computer Science and Information Technology	15	0	7	0	38	0	23	1
Governance delle organizzazioni pubbliche	9	0	0	0	18	0	0	0
Global Development and Entrepreneurship	13	0	6	2	49	0	12	2
Data Analytics for Business and Society	14	0	3	1	36	0	20	3
Economics, Finance and Sustainability	31	0	1	1	86	1	19	10
Global Accounting and Finance	17	0	1	0	35	0	4	1
Innovation and Marketing	18	0	4	0	52	0	6	0
International Management	22	0	5	0	54	0	7	1
Economia e finanza	34	0	0	0	82	1	1	2
Economia e gestione delle arti e delle attività culturali	48	1	11	2	111	1	28	7
Amministrazione, finanza e controllo	50	0	0	2	116	0	0	4
Management e sostenibilità	29	0	0	1	61	0	0	1
Marketing e comunicazione	12	0	0	1	47	0	0	2
Sviluppo interculturale dei sistemi turistici	18	0	0	3	38	0	0	4
Antropologia culturale, etnologia, etnolinguistica	14	0	2	1	34	0	4	5
Digital and Public Humanities	7	0	3	0	12	0	12	2
Scienze dell'antichità: letterature, storia e archeologia	15	0	1	0	34	0	1	0
Scienze archivistiche e biblioteconomiche	5	0	1	1	17	0	2	1
Filologia, linguistica e letteratura italiana	27	0	1	1	68	0	4	4
Scienze filosofiche	15	0	0	1	54	0	0	1
Storia dal medioevo all'età contemporanea	14	0	0	0	35	0	0	0
Lavoro, cittadinanza sociale, interculturalità	13	0	0	1	34	0	0	1
Storia delle arti e conservazione dei beni artistici	34	0	2	4	89	0	4	10
Environmental Humanities	15	0	3	0	27	0	13	1
Lingue e civiltà dell'Asia e dell'Africa mediterranea	50	0	2	1	115	0	5	5
Lingue e letterature europee, americane e postcoloniali	29	1	3	1	79	1	18	5
Lingue, economie e istituzioni dell'Asia e dell'Africa mediterranea	24	0	0	2	56	0	0	3
Scienze del linguaggio	45	1	11	1	100	1	31	8
Relazioni internazionali comparate	42	0	3	5	83	2	5	6
Traduzione e interpretazione	22	0	1	3	49	1	2	7
Studi transmediterranei: migrazione, cooperazione e sviluppo	7	0	0	1	18	0	1	1
Language and Management to China	26	0	0	2	60	0	1	3
Totale ATENEO(*)	761	3	84	39	1865	9	254	105

Tabella 11 – Tipo titolo provenienza (confronto campione/popolazione) – Dati in percentuale								
Corso di laurea magistrale	Campione				Popolazione			
	Laurea di I livello	Laurea di II livello	Titolo conseguito all'estero	Altro / Non def.	Laurea di I livello	Laurea di II livello	Titolo conseguito all'estero	Altro / Non def.
Science and Technology of Bio and Nanomaterials	16,7%	0,0%	83,3%	0,0%	36,8%	0,0%	63,2%	0,0%
Scienze ambientali	66,7%	0,0%	25,0%	8,3%	63,6%	2,3%	25,0%	9,1%
Chimica e tecnologie sostenibili	83,3%	0,0%	16,7%	0,0%	92,0%	0,0%	8,0%	0,0%
Computer Science and Information Technology	68,2%	0,0%	31,8%	0,0%	61,3%	0,0%	37,1%	1,6%
Governance delle organizzazioni pubbliche	100,0 %	0,0%	0,0%	0,0%	100,0%	0,0%	0,0%	0,0%
Global Development and Entrepreneurship	61,9%	0,0%	28,6%	9,5%	77,8%	0,0%	19,0%	3,2%
Data Analytics for Business and Society	77,8%	0,0%	16,7%	5,6%	61,0%	0,0%	33,9%	5,1%
Economics, Finance and Sustainability	93,9%	0,0%	3,0%	3,0%	74,1%	0,9%	16,4%	8,6%
Global Accounting and Finance	94,4%	0,0%	5,6%	0,0%	87,5%	0,0%	10,0%	2,5%
Innovation and Marketing	81,8%	0,0%	18,2%	0,0%	89,7%	0,0%	10,3%	0,0%
International Management	81,5%	0,0%	18,5%	0,0%	87,1%	0,0%	11,3%	1,6%
Economia e finanza	100,0 %	0,0%	0,0%	0,0%	95,3%	1,2%	1,2%	2,3%
Economia e gestione delle arti e delle attività culturali	77,4%	1,6%	17,7%	3,2%	75,5%	0,7%	19,0%	4,8%
Amministrazione, finanza e controllo	96,2%	0,0%	0,0%	3,8%	96,7%	0,0%	0,0%	3,3%
Management e sostenibilità	96,7%	0,0%	0,0%	3,3%	98,4%	0,0%	0,0%	1,6%
Marketing e comunicazione	92,3%	0,0%	0,0%	7,7%	95,9%	0,0%	0,0%	4,1%
Sviluppo interculturale dei sistemi turistici	85,7%	0,0%	0,0%	14,3%	90,5%	0,0%	0,0%	9,5%
Antropologia culturale, etnologia, etnolinguistica	82,4%	0,0%	11,8%	5,9%	79,1%	0,0%	9,3%	11,6%
Digital and Public Humanities	70,0%	0,0%	30,0%	0,0%	46,2%	0,0%	46,2%	7,7%
Scienze dell'antichità: letterature, storia e archeologia	93,8%	0,0%	6,3%	0,0%	97,1%	0,0%	2,9%	0,0%
Scienze archivistiche e biblioteconomiche	71,4%	0,0%	14,3%	14,3%	85,0%	0,0%	10,0%	5,0%
Filologia, linguistica e letteratura italiana	93,1%	0,0%	3,4%	3,4%	89,5%	0,0%	5,3%	5,3%
Scienze filosofiche	93,8%	0,0%	0,0%	6,3%	98,2%	0,0%	0,0%	1,8%
Storia dal medioevo all'età contemporanea	100,0 %	0,0%	0,0%	0,0%	100,0%	0,0%	0,0%	0,0%
Lavoro, cittadinanza sociale, interculturalità	92,9%	0,0%	0,0%	7,1%	97,1%	0,0%	0,0%	2,9%
Storia delle arti e conservazione dei beni artistici	85,0%	0,0%	5,0%	10,0%	86,4%	0,0%	3,9%	9,7%
Environmental Humanities	83,3%	0,0%	16,7%	0,0%	65,9%	0,0%	31,7%	2,4%
Lingue e civiltà dell'Asia e dell'Africa mediterranea	94,3%	0,0%	3,8%	1,9%	92,0%	0,0%	4,0%	4,0%
Lingue e letterature europee, americane e postcoloniali	85,3%	2,9%	8,8%	2,9%	76,7%	1,0%	17,5%	4,9%
Lingue, economie e istituzioni dell'Asia e dell'Africa mediterranea	92,3%	0,0%	0,0%	7,7%	94,9%	0,0%	0,0%	5,1%
Scienze del linguaggio	77,6%	1,7%	19,0%	1,7%	71,4%	0,7%	22,1%	5,7%
Relazioni internazionali comparate	84,0%	0,0%	6,0%	10,0%	86,5%	2,1%	5,2%	6,3%
Traduzione e interpretazione	84,6%	0,0%	3,8%	11,5%	83,1%	1,7%	3,4%	11,9%
Studi transmediterranei: migrazione, cooperazione e sviluppo	87,5%	0,0%	0,0%	12,5%	90,0%	0,0%	5,0%	5,0%
Language and Management to China	92,9%	0,0%	0,0%	7,1%	93,8%	0,0%	1,6%	4,7%
Totale ATENEO(*)	85,8%	0,3%	9,5%	4,4%	83,5%	0,4%	11,4%	4,7%

Tabella 12 – Profilo studente (confronto campione/popolazione) – Dati in percentuale								
Corso di laurea magistrale	Campione				Popolazione			
	Studente Standard	Double Degree incoming/outgoing	Joint Degree incoming/outgoing	altro	Studente Standard	Double Degree incoming/outgoing	Joint Degree incoming/outgoing	altro
Science and Technology of Bio and Nanomaterials	100,0	0,0	0,0	0,0	100,0	0,0	0,0	0,0
Scienze ambientali	75,0	25,0	0,0	0,0	75,0	25,0	0,0	0,0
Chimica e tecnologie sostenibili	100,0	0,0	0,0	0,0	96,0	0,0	0,0	4,0
Computer Science and Information Technology	100,0	0,0	0,0	0,0	100,0	0,0	0,0	0,0
Governance delle organizzazioni pubbliche	77,8	0,0	0,0	22,2	83,3	0,0	0,0	16,7
Global Development and Entrepreneurship	100,0	0,0	0,0	0,0	100,0	0,0	0,0	0,0
Data Analytics for Business and Society	88,9	5,6	0,0	5,6	93,2	3,4	0,0	3,4
Economics, Finance and Sustainability	100,0	0,0	0,0	0,0	85,3	2,6	11,2	0,9
Global Accounting and Finance	83,3	16,7	0,0	0,0	90,0	10,0	0,0	0,0
Innovation and Marketing	95,5	0,0	0,0	4,5	96,6	0,0	0,0	3,4
International Management	100,0	0,0	0,0	0,0	98,4	0,0	0,0	1,6
Economia e finanza	100,0	0,0	0,0	0,0	98,8	0,0	0,0	1,2
Economia e gestione delle arti e delle attività culturali	100,0	0,0	0,0	0,0	99,3	0,0	0,0	0,7
Amministrazione, finanza e controllo	98,1	0,0	0,0	1,9	99,2	0,0	0,0	0,8
Management e sostenibilità	100,0	0,0	0,0	0,0	100,0	0,0	0,0	0,0
Marketing e comunicazione	100,0	0,0	0,0	0,0	100,0	0,0	0,0	0,0
Sviluppo interculturale dei sistemi turistici	100,0	0,0	0,0	0,0	100,0	0,0	0,0	0,0
Antropologia culturale, etnologia, etnolinguistica	82,4	0,0	0,0	17,6	90,7	0,0	0,0	9,3
Digital and Public Humanities	100,0	0,0	0,0	0,0	96,2	0,0	0,0	3,8
Scienze dell'antichità: letterature, storia e archeologia	100,0	0,0	0,0	0,0	97,1	0,0	0,0	2,9
Scienze archivistiche e biblioteconomiche	100,0	0,0	0,0	0,0	90,0	0,0	0,0	10,0
Filologia, linguistica e letteratura italiana	89,7	0,0	0,0	10,3	90,8	1,3	0,0	7,9
Scienze filosofiche	93,8	0,0	0,0	6,3	96,4	0,0	0,0	3,6
Storia dal medioevo all'età contemporanea	92,9	0,0	0,0	7,1	97,1	0,0	0,0	2,9
Lavoro, cittadinanza sociale, interculturalità	85,7	0,0	0,0	14,3	94,3	0,0	0,0	5,7
Storia delle arti e conservazione dei beni artistici	92,5	0,0	0,0	7,5	96,1	0,0	0,0	3,9
Environmental Humanities	94,4	0,0	0,0	5,6	97,6	0,0	0,0	2,4
Lingue e civiltà dell'Asia e dell'Africa mediterranea	98,1	0,0	0,0	1,9	99,2	0,0	0,0	0,8
Lingue e letterature europee, americane e postcoloniali	85,3	5,9	0,0	8,8	89,3	7,8	0,0	2,9
Lingue, economie e istituzioni dell'Asia e dell'Africa mediterranea	100,0	0,0	0,0	0,0	100,0	0,0	0,0	0,0
Scienze del linguaggio	93,1	6,9	0,0	0,0	92,1	7,1	0,0	0,7
Relazioni internazionali comparate	100,0	0,0	0,0	0,0	100,0	0,0	0,0	0,0
Traduzione e interpretazione	96,2	0,0	0,0	3,8	98,3	0,0	0,0	1,7
Studi transmediterranei: migrazione, cooperazione e sviluppo	100,0	0,0	0,0	0,0	100,0	0,0	0,0	0,0
Language and Management to China	100,0	0,0	0,0	0,0	98,4	0,0	0,0	1,6
Totale ATENEO(*)	95,8	1,5	0,0	2,7	95,6	1,7	0,6	2,1

Tabella 13- Studenti/studentesse in part-time (confronto campione/popolazione)								
Corso di laurea magistrale	Campione				Popolazione			
	No	% No	Sì	% Sì	No	% No	Sì	% Sì
Science and Technology of Bio and Nanomaterials	6	100,0%	0	0,0%	18	94,7%	1	5,3%
Scienze ambientali	10	83,3%	2	16,7%	40	90,9%	4	9,1%
Chimica e tecnologie sostenibili	12	100,0%	0	0,0%	23	92,0%	2	8,0%
Computer Science and Information Technology	18	81,8%	4	18,2%	52	83,9%	10	16,1%
Governance delle organizzazioni pubbliche	7	77,8%	2	22,2%	15	83,3%	3	16,7%
Global Development and Entrepreneurship	20	95,2%	1	4,8%	60	95,2%	3	4,8%
Data Analytics for Business and Society	18	100,0%	0	0,0%	57	96,6%	2	3,4%
Economics, Finance and Sustainability	33	100,0%	0	0,0%	113	97,4%	3	2,6%
Global Accounting and Finance	15	83,3%	3	16,7%	37	92,5%	3	7,5%
Innovation and Marketing	21	95,5%	1	4,5%	54	93,1%	4	6,9%
International Management	27	100,0%	0	0,0%	60	96,8%	2	3,2%
Economia e finanza	34	100,0%	0	0,0%	81	94,2%	5	5,8%
Economia e gestione delle arti e delle attività culturali	60	96,8%	2	3,2%	141	95,9%	6	4,1%
Amministrazione, finanza e controllo	49	94,2%	3	5,8%	108	90,0%	12	10,0%
Management e sostenibilità	30	100,0%	0	0,0%	60	96,8%	2	3,2%
Marketing e comunicazione	12	92,3%	1	7,7%	47	95,9%	2	4,1%
Sviluppo interculturale dei sistemi turistici	20	95,2%	1	4,8%	41	97,6%	1	2,4%
Antropologia culturale, etnologia, etnolinguistica	15	88,2%	2	11,8%	36	83,7%	7	16,3%
Digital and Public Humanities	9	90,0%	1	10,0%	25	96,2%	1	3,8%
Scienze dell'antichità: letterature, storia e archeologia	16	100,0%	0	0,0%	34	97,1%	1	2,9%
Scienze archivistiche e biblioteconomiche	5	71,4%	2	28,6%	12	60,0%	8	40,0%
Filologia, linguistica e letteratura italiana	28	96,6%	1	3,4%	70	92,1%	6	7,9%
Scienze filosofiche	16	100,0%	0	0,0%	51	92,7%	4	7,3%
Storia dal medioevo all'età contemporanea	12	85,7%	2	14,3%	32	91,4%	3	8,6%
Lavoro, cittadinanza sociale, interculturalità	11	78,6%	3	21,4%	29	82,9%	6	17,1%
Storia delle arti e conservazione dei beni artistici	40	100,0%	0	0,0%	100	97,1%	3	2,9%
Environmental Humanities	17	94,4%	1	5,6%	38	92,7%	3	7,3%
Lingue e civiltà dell'Asia e dell'Africa mediterranea	50	94,3%	3	5,7%	122	97,6%	3	2,4%
Lingue e letterature europee, americane e postcoloniali	32	94,1%	2	5,9%	95	92,2%	8	7,8%
Lingue, economie e istituzioni dell'Asia e dell'Africa mediterranea	26	100,0%	0	0,0%	59	100,0%	0	0,0%
Scienze del linguaggio	52	89,7%	6	10,3%	131	93,6%	9	6,4%
Relazioni internazionali comparate	47	94,0%	3	6,0%	91	94,8%	5	5,2%
Traduzione e interpretazione	26	100,0%	0	0,0%	56	94,9%	3	5,1%
Studi transmediterranei: migrazione, cooperazione e sviluppo	7	87,5%	1	12,5%	18	90,0%	2	10,0%
Language and Management to China	28	100,0%	0	0,0%	64	100,0%	0	0,0%
Totale ATENE0(*)	839	94,6%	48	5,4%	2093	93,7%	140	6,3%

Conclusioni sulla rappresentatività del campione

Tabella 14 - Riassunto caratteristiche immatricolati e immatricolate magistrali a Ca' Foscari (confronto campione/popolazione)					
Copertura					
<i>Campione</i>		<i>Popolazione</i>		<i>Percentuale di copertura</i>	
887		2233		39,72%	
Genere					
<i>% Femmine campione</i>			<i>% Femmine popolazione</i>		
68,77%			66,14%		
Anno di nascita					
<i>Campione</i>			<i>Popolazione</i>		
1997 o prima	1998-2000	2001 o dopo	1997 o prima	1998-2000	2001 o dopo
14,88%	47,80%	37,32%	15,72%	48,23%	36,05%
Provenienza geografica					
<i>Campione</i>			<i>Popolazione</i>		
Veneto	Resto d'Italia	Estero	Veneto	Resto d'Italia	Estero
51,52%	35,63%	12,85%	52,66%	32,42%	14,91%
Tipo titolo provenienza					
<i>Campione</i>			<i>Popolazione</i>		
<i>Laurea di primo livello</i>	<i>Laurea di secondo livello</i>	<i>Titolo accademico conseguito all'estero</i>	<i>Laurea di primo livello</i>	<i>Laurea di secondo livello</i>	<i>Titolo accademico conseguito all'estero</i>
85,79%	0,34%	9,47%	83,52%	0,40%	11,37%
Voto titolo precedente					
<i>Classi di voto campione</i>			<i>Classi di voto popolazione</i>		
80 - 89	90 - 99	100 - 110	80 - 89	90 - 99	100 - 110
4,06%	25,00%	70,68%	4,27%	26,15%	69,16%

SEZIONI A-B – INFORMAZIONI PRELIMINARI SUL CAMPIONE

(*) I corsi di laurea magistrale in "Biotecnologie per l'ambiente e lo sviluppo sostenibile", in "Engineering Physics" e "Conservation Science and Technology for Cultural Heritage" hanno avuto meno di cinque rispondenti al questionario, per questo motivo i dati per questi tre corsi nella relazione non vengono forniti nel dettaglio ma sono compresi nelle righe dei totali di Ateneo.

Tabella 15 - Priorità nella scelta del corso di laurea magistrale: corso di laurea magistrale o Ateneo

Corso di laurea magistrale	Volevo iscrivermi a questo Ateneo e di conseguenza ho scelto uno dei corsi disponibili		Avevo scelto un corso di studio e fra i diversi atenei ho optato per Ca' Foscari		Volevo iscrivermi proprio a questo Ateneo ed a questo corso		Non ho potuto iscrivermi ad altro Ateneo di mia preferenza		Non risponde	
	Ass.	%	Ass.	%	Ass.	%	Ass.	%	Ass.	%
Science and Technology of Bio and Nanomaterials	2	33,3%	2	33,3%	0	0,0%	0	0,0%	2	33,3%
Scienze ambientali	1	8,3%	6	50,0%	4	33,3%	0	0,0%	1	8,3%
Chimica e tecnologie sostenibili	1	8,3%	4	33,3%	7	58,3%	0	0,0%	0	0,0%
Computer Science and Information Technology	5	22,7%	8	36,4%	8	36,4%	0	0,0%	1	4,5%
Governance delle organizzazioni pubbliche	1	11,1%	3	33,3%	3	33,3%	1	11,1%	1	11,1%
Global Development and Entrepreneurship	7	33,3%	6	28,6%	4	19,0%	2	9,5%	2	9,5%
Data Analytics for Business and Society	4	22,2%	6	33,3%	4	22,2%	1	5,6%	3	16,7%
Economics, Finance and Sustainability	8	24,2%	14	42,4%	7	21,2%	2	6,1%	2	6,1%
Global Accounting and Finance	0	0,0%	7	38,9%	6	33,3%	1	5,6%	4	22,2%
Innovation and Marketing	4	18,2%	9	40,9%	7	31,8%	0	0,0%	2	9,1%
International Management	5	18,5%	11	40,7%	7	25,9%	2	7,4%	2	7,4%
Economia e finanza	8	23,5%	11	32,4%	10	29,4%	0	0,0%	5	14,7%
Economia e gestione delle arti e delle attività culturali	6	9,7%	28	45,2%	20	32,3%	2	3,2%	6	9,7%
Amministrazione, finanza e controllo	5	9,6%	12	23,1%	30	57,7%	1	1,9%	4	7,7%
Management e sostenibilità	7	23,3%	9	30,0%	14	46,7%	0	0,0%	0	0,0%
Marketing e comunicazione	1	7,7%	5	38,5%	4	30,8%	1	7,7%	2	15,4%
Sviluppo interculturale dei sistemi turistici	4	19,0%	11	52,4%	4	19,0%	0	0,0%	2	9,5%
Antropologia culturale, etnologia, etnolinguistica	1	5,9%	6	35,3%	4	23,5%	0	0,0%	6	35,3%
Digital and Public Humanities	0	0,0%	4	40,0%	2	20,0%	1	10,0%	3	30,0%
Scienze dell'antichità: letterature, storia e archeologia	1	6,3%	3	18,8%	9	56,3%	0	0,0%	3	18,8%
Scienze archivistiche e biblioteconomiche	0	0,0%	3	42,9%	3	42,9%	0	0,0%	1	14,3%
Filologia, linguistica e letteratura italiana	6	20,7%	14	48,3%	5	17,2%	1	3,4%	3	10,3%
Scienze filosofiche	1	6,3%	8	50,0%	6	37,5%	0	0,0%	1	6,3%
Storia dal medioevo all'età contemporanea	1	7,1%	4	28,6%	6	42,9%	0	0,0%	3	21,4%
Lavoro, cittadinanza sociale, interculturalità	1	7,1%	7	50,0%	3	21,4%	1	7,1%	2	14,3%
Storia delle arti e conservazione dei beni artistici	2	5,0%	16	40,0%	15	37,5%	0	0,0%	7	17,5%
Environmental Humanities	0	0,0%	5	27,8%	8	44,4%	3	16,7%	2	11,1%
Lingue e civiltà dell'Asia e dell'Africa mediterranea	7	13,2%	15	28,3%	23	43,4%	1	1,9%	7	13,2%
Lingue e letterature europee, americane e postcoloniali	5	14,7%	13	38,2%	9	26,5%	3	8,8%	4	11,8%
Lingue, economie e istituzioni dell'Asia e dell'Africa mediterranea	2	7,7%	7	26,9%	12	46,2%	1	3,8%	4	15,4%
Scienze del linguaggio	5	8,6%	19	32,8%	19	32,8%	5	8,6%	10	17,2%
Relazioni internazionali comparate	7	14,0%	18	36,0%	15	30,0%	4	8,0%	6	12,0%
Traduzione e interpretazione	3	11,5%	10	38,5%	6	23,1%	6	23,1%	1	3,8%
Studi transmediterranei: migrazione, cooperazione e sviluppo	0	0,0%	4	50,0%	4	50,0%	0	0,0%	0	0,0%
Language and Management to China	4	14,3%	5	17,9%	17	60,7%	0	0,0%	2	7,1%
Totale ATENELO(*)	115	13,0%	318	35,9%	310	34,9%	39	4,4%	105	11,8%

Tabella 16 - Titolo di studio del padre										
Corso di laurea magistrale	Laurea a Ca' Foscari		Laurea in altra Università		Diploma scuola superiore		Altro		Non risponde	
	Ass.	%	Ass.	%	Ass.	%	Ass.	%	Ass.	%
Science and Technology of Bio and Nanomaterials	0	0,0%	3	50,0%	1	16,7%	2	33,3%	0	0,0%
Scienze ambientali	3	25,0%	5	41,7%	3	25,0%	1	8,3%	0	0,0%
Chimica e tecnologie sostenibili	0	0,0%	2	16,7%	8	66,7%	1	8,3%	1	8,3%
Computer Science and Information Technology	0	0,0%	4	18,2%	8	36,4%	9	40,9%	1	4,5%
Governance delle organizzazioni pubbliche	0	0,0%	2	22,2%	1	11,1%	5	55,6%	1	11,1%
Global Development and Entrepreneurship	0	0,0%	5	23,8%	12	57,1%	3	14,3%	1	4,8%
Data Analytics for Business and Society	0	0,0%	9	50,0%	5	27,8%	3	16,7%	1	5,6%
Economics, Finance and Sustainability	2	6,1%	10	30,3%	15	45,5%	6	18,2%	0	0,0%
Global Accounting and Finance	1	5,6%	5	27,8%	7	38,9%	5	27,8%	0	0,0%
Innovation and Marketing	2	9,1%	8	36,4%	8	36,4%	4	18,2%	0	0,0%
International Management	2	7,4%	11	40,7%	6	22,2%	8	29,6%	0	0,0%
Economia e finanza	1	2,9%	1	2,9%	20	58,8%	10	29,4%	2	5,9%
Economia e gestione delle arti e delle attività culturali	1	1,6%	20	32,3%	25	40,3%	14	22,6%	2	3,2%
Amministrazione, finanza e controllo	5	9,6%	1	1,9%	28	53,8%	17	32,7%	1	1,9%
Management e sostenibilità	1	3,3%	4	13,3%	13	43,3%	8	26,7%	4	13,3%
Marketing e comunicazione	0	0,0%	5	38,5%	4	30,8%	4	30,8%	0	0,0%
Sviluppo interculturale dei sistemi turistici	0	0,0%	3	14,3%	13	61,9%	5	23,8%	0	0,0%
Antropologia culturale, etnologia, etnolinguistica	0	0,0%	1	5,9%	10	58,8%	6	35,3%	0	0,0%
Digital and Public Humanities	0	0,0%	5	50,0%	4	40,0%	1	10,0%	0	0,0%
Scienze dell'antichità: letterature, storia e archeologia	0	0,0%	4	25,0%	9	56,3%	3	18,8%	0	0,0%
Scienze archivistiche e biblioteconomiche	0	0,0%	1	14,3%	4	57,1%	1	14,3%	1	14,3%
Filologia, linguistica e letteratura italiana	0	0,0%	6	20,7%	15	51,7%	8	27,6%	0	0,0%
Scienze filosofiche	1	6,3%	6	37,5%	2	12,5%	6	37,5%	1	6,3%
Storia dal medioevo all'età contemporanea	0	0,0%	2	14,3%	7	50,0%	5	35,7%	0	0,0%
Lavoro, cittadinanza sociale, interculturalità	0	0,0%	1	7,1%	6	42,9%	6	42,9%	1	7,1%
Storia delle arti e conservazione dei beni artistici	0	0,0%	8	20,0%	17	42,5%	15	37,5%	0	0,0%
Environmental Humanities	0	0,0%	7	38,9%	7	38,9%	2	11,1%	2	11,1%
Lingue e civiltà dell'Asia e dell'Africa mediterranea	0	0,0%	9	17,0%	33	62,3%	10	18,9%	1	1,9%
Lingue e letterature europee, americane e postcoloniali	1	2,9%	8	23,5%	12	35,3%	13	38,2%	0	0,0%
Lingue, economie e istituzioni dell'Asia e dell'Africa mediterranea	0	0,0%	3	11,5%	12	46,2%	10	38,5%	1	3,8%
Scienze del linguaggio	0	0,0%	12	20,7%	23	39,7%	19	32,8%	4	6,9%
Relazioni internazionali comparate	0	0,0%	10	20,0%	25	50,0%	12	24,0%	3	6,0%
Traduzione e interpretazione	0	0,0%	6	23,1%	11	42,3%	9	34,6%	0	0,0%
Studi transmediterranei: migrazione, cooperazione e sviluppo	0	0,0%	2	25,0%	4	50,0%	1	12,5%	1	12,5%
Language and Management to China	0	0,0%	4	14,3%	14	50,0%	9	32,1%	1	3,6%
Totale ATENEIO(*)	20	2,3%	197	22,2%	395	44,5%	245	27,6%	30	3,4%

Tabella 17 - Titolo di studio della madre

Corso di laurea magistrale	Laurea a Ca' Foscari		Laurea in altra Università		Diploma scuole superiori		Altro		Non risponde	
	Ass.	%	Ass.	%	Ass.	%	Ass.	%	Ass.	%
Science and Technology of Bio and Nanomaterials	0	0,0%	3	50,0%	0	0,0%	3	50,0%	0	0,0%
Scienze ambientali	0	0,0%	5	41,7%	4	33,3%	2	16,7%	1	8,3%
Chimica e tecnologie sostenibili	0	0,0%	2	16,7%	7	58,3%	2	16,7%	1	8,3%
Computer Science and Information Technology	0	0,0%	6	27,3%	9	40,9%	6	27,3%	1	4,5%
Governance delle organizzazioni pubbliche	0	0,0%	2	22,2%	2	22,2%	4	44,4%	1	11,1%
Global Development and Entrepreneurship	0	0,0%	5	23,8%	10	47,6%	5	23,8%	1	4,8%
Data Analytics for Business and Society	0	0,0%	6	33,3%	6	33,3%	5	27,8%	1	5,6%
Economics, Finance and Sustainability	0	0,0%	8	24,2%	19	57,6%	5	15,2%	1	3,0%
Global Accounting and Finance	2	11,1%	3	16,7%	7	38,9%	6	33,3%	0	0,0%
Innovation and Marketing	1	4,5%	7	31,8%	10	45,5%	4	18,2%	0	0,0%
International Management	0	0,0%	8	29,6%	13	48,1%	6	22,2%	0	0,0%
Economia e finanza	0	0,0%	2	5,9%	20	58,8%	9	26,5%	3	8,8%
Economia e gestione delle arti e delle attività culturali	1	1,6%	22	35,5%	29	46,8%	9	14,5%	1	1,6%
Amministrazione, finanza e controllo	0	0,0%	4	7,7%	30	57,7%	17	32,7%	1	1,9%
Management e sostenibilità	1	3,3%	8	26,7%	13	43,3%	6	20,0%	2	6,7%
Marketing e comunicazione	0	0,0%	3	23,1%	7	53,8%	2	15,4%	1	7,7%
Sviluppo interculturale dei sistemi turistici	0	0,0%	3	14,3%	14	66,7%	4	19,0%	0	0,0%
Antropologia culturale, etnologia, etnolinguistica	0	0,0%	2	11,8%	7	41,2%	8	47,1%	0	0,0%
Digital and Public Humanities	0	0,0%	6	60,0%	1	10,0%	3	30,0%	0	0,0%
Scienze dell'antichità: letterature, storia e archeologia	0	0,0%	5	31,3%	9	56,3%	2	12,5%	0	0,0%
Scienze archivistiche e biblioteconomiche	0	0,0%	1	14,3%	4	57,1%	1	14,3%	1	14,3%
Filologia, linguistica e letteratura italiana	2	6,9%	6	20,7%	11	37,9%	10	34,5%	0	0,0%
Scienze filosofiche	0	0,0%	7	43,8%	5	31,3%	3	18,8%	1	6,3%
Storia dal medioevo all'età contemporanea	0	0,0%	1	7,1%	9	64,3%	4	28,6%	0	0,0%
Lavoro, cittadinanza sociale, interculturalità	0	0,0%	2	14,3%	6	42,9%	5	35,7%	1	7,1%
Storia delle arti e conservazione dei beni artistici	2	5,0%	11	27,5%	18	45,0%	8	20,0%	1	2,5%
Environmental Humanities	1	5,6%	6	33,3%	7	38,9%	2	11,1%	2	11,1%
Lingue e civiltà dell'Asia e dell'Africa mediterranea	1	1,9%	10	18,9%	31	58,5%	10	18,9%	1	1,9%
Lingue e letterature europee, americane e postcoloniali	0	0,0%	9	26,5%	15	44,1%	10	29,4%	0	0,0%
Lingue, economie e istituzioni dell'Asia e dell'Africa mediterranea	0	0,0%	6	23,1%	16	61,5%	4	15,4%	0	0,0%
Scienze del linguaggio	1	1,7%	13	22,4%	29	50,0%	12	20,7%	3	5,2%
Relazioni internazionali comparate	1	2,0%	13	26,0%	24	48,0%	10	20,0%	2	4,0%
Traduzione e interpretazione	0	0,0%	7	26,9%	14	53,8%	4	15,4%	1	3,8%
Studi transmediterranei: migrazione, cooperazione e sviluppo	0	0,0%	3	37,5%	1	12,5%	3	37,5%	1	12,5%
Language and Management to China	0	0,0%	3	10,7%	19	67,9%	5	17,9%	1	3,6%
Totale ATENEO(*)	13	1,5%	212	23,9%	430	48,5%	202	22,8%	30	3,4%

Tabella 18 - Titolo di studio dei genitori

Corso di laurea magistrale	Entrambi i genitori laureati			Solo il padre laureato		Solo la madre laureata		Nessun genitore laureato	
	Ca' Foscari	fuori	Ca' Foscari e fuori	Ca' Foscari	fuori	Ca' Foscari	fuori	Due diplomati	Altro (**)
Science and Technology of Bio and Nanomaterials	0	3	0	0	0	0	0	0	3
Scienze ambientali	0	3	1	2	2	0	1	0	3
Chimica e tecnologie sostenibili	0	2	0	0	0	0	0	7	3
Computer Science and Information Technology	0	2	0	0	2	0	4	5	9
Governance delle organizzazioni pubbliche	0	2	0	0	0	0	0	1	6
Global Development and Entrepreneurship	0	4	0	0	1	0	1	8	7
Data Analytics for Business and Society	0	6	0	0	3	0	0	4	5
Economics, Finance and Sustainability	0	5	1	1	5	0	2	11	8
Global Accounting and Finance	1	2	0	0	3	1	1	3	7
Innovation and Marketing	1	6	0	1	2	0	1	7	4
International Management	0	6	2	0	5	0	0	4	10
Economia e finanza	0	0	0	1	1	0	2	13	17
Economia e gestione delle arti e delle attività culturali	1	12	0	0	8	0	10	16	15
Amministrazione, finanza e controllo	0	0	2	3	1	0	2	18	26
Management e sostenibilità	1	3	0	0	1	0	5	7	13
Marketing e comunicazione	0	2	0	0	3	0	1	2	5
Sviluppo interculturale dei sistemi turistici	0	1	0	0	2	0	2	8	8
Antropologia culturale, etnologia, etnolinguistica	0	1	0	0	0	0	1	4	11
Digital and Public Humanities	0	5	0	0	0	0	1	1	3
Scienze dell'antichità: letterature, storia e archeologia	0	3	0	0	1	0	2	6	4
Scienze archivistiche e biblioteconomiche	0	1	0	0	0	0	0	4	2
Filologia, linguistica e letteratura italiana	0	4	1	0	1	1	2	9	11
Scienze filosofiche	0	5	1	0	1	0	1	1	7
Storia dal medioevo all'età contemporanea	0	1	0	0	1	0	0	7	5
Lavoro, cittadinanza sociale, interculturalità	0	1	0	0	0	0	1	3	9
Storia delle arti e conservazione dei beni artistici	0	4	2	0	2	0	7	8	17
Environmental Humanities	0	3	1	0	3	0	3	3	5
Lingue e civiltà dell'Asia e dell'Africa mediterranea	0	2	1	0	6	0	8	21	15
Lingue e letterature europee, americane e postcoloniali	0	5	1	0	3	0	3	6	16
Lingue, economie e istituzioni dell'Asia e dell'Africa mediterranea	0	1	0	0	2	0	5	6	12
Scienze del linguaggio	0	8	1	0	3	0	5	15	26
Relazioni internazionali comparate	0	6	0	0	4	1	7	15	17
Traduzione e interpretazione	0	2	0	0	4	0	5	6	9
Studi transmediterranei: migrazione, cooperazione e sviluppo	0	2	0	0	0	0	1	1	4
Language and Management to China	0	0	0	0	4	0	3	10	11
Totale ATENEIO(*)	4	115	14	8	76	3	89	241	337

(**) sono compresi anche i non definiti

SEZIONE C – MOTIVAZIONI DELL'ISCRIZIONE A UNA LAUREA MAGISTRALE

(*) I corsi di laurea magistrale in "Biotecnologie per l'ambiente e lo sviluppo sostenibile", in "Engineering Physics" e "Conservation Science and Technology for Cultural Heritage" hanno avuto meno di cinque rispondenti al questionario, per questo motivo i dati per questi tre corsi nella relazione non vengono forniti nel dettaglio ma sono compresi nelle righe dei totali di Ateneo.

Tabella 19 - Posizione lavorativa

Corso di laurea magistrale	Nessun lavoro		Lavoro dipendente saltuario		Lavoro dipendente continuativo		Altro lavoro		Non risponde	
	Ass.	%	Ass.	%	Ass.	%	Ass.	%	Ass.	%
Science and Technology of Bio and Nanomaterials	5	83,3%	0	0,0%	0	0,0%	0	0,0%	1	16,7%
Scienze ambientali	4	33,3%	3	25,0%	5	41,7%	0	0,0%	0	0,0%
Chimica e tecnologie sostenibili	8	66,7%	3	25,0%	0	0,0%	0	0,0%	1	8,3%
Computer Science and Information Technology	16	72,7%	1	4,5%	5	22,7%	0	0,0%	0	0,0%
Governance delle organizzazioni pubbliche	3	33,3%	3	33,3%	2	22,2%	1	11,1%	0	0,0%
Global Development and Entrepreneurship	10	47,6%	5	23,8%	5	23,8%	1	4,8%	0	0,0%
Data Analytics for Business and Society	10	55,6%	3	16,7%	4	22,2%	0	0,0%	1	5,6%
Economics, Finance and Sustainability	20	60,6%	5	15,2%	5	15,2%	3	9,1%	0	0,0%
Global Accounting and Finance	11	61,1%	1	5,6%	5	27,8%	1	5,6%	0	0,0%
Innovation and Marketing	12	54,5%	2	9,1%	3	13,6%	5	22,7%	0	0,0%
International Management	11	40,7%	6	22,2%	5	18,5%	4	14,8%	1	3,7%
Economia e finanza	17	50,0%	4	11,8%	6	17,6%	5	14,7%	2	5,9%
Economia e gestione delle arti e delle attività culturali	26	41,9%	13	21,0%	16	25,8%	7	11,3%	0	0,0%
Amministrazione, finanza e controllo	27	51,9%	8	15,4%	10	19,2%	7	13,5%	0	0,0%
Management e sostenibilità	16	53,3%	7	23,3%	2	6,7%	3	10,0%	2	6,7%
Marketing e comunicazione	6	46,2%	2	15,4%	4	30,8%	1	7,7%	0	0,0%
Sviluppo interculturale dei sistemi turistici	10	47,6%	4	19,0%	6	28,6%	1	4,8%	0	0,0%
Antropologia culturale, etnologia, etnolinguistica	5	29,4%	2	11,8%	7	41,2%	3	17,6%	0	0,0%
Digital and Public Humanities	4	40,0%	2	20,0%	1	10,0%	2	20,0%	1	10,0%
Scienze dell'antichità: letterature, storia e archeologia	8	50,0%	4	25,0%	1	6,3%	3	18,8%	0	0,0%
Scienze archivistiche e biblioteconomiche	3	42,9%	2	28,6%	1	14,3%	1	14,3%	0	0,0%
Filologia, linguistica e letteratura italiana	13	44,8%	5	17,2%	7	24,1%	4	13,8%	0	0,0%
Scienze filosofiche	7	43,8%	0	0,0%	7	43,8%	2	12,5%	0	0,0%
Storia dal medioevo all'età contemporanea	3	21,4%	3	21,4%	4	28,6%	4	28,6%	0	0,0%
Lavoro, cittadinanza sociale, interculturalità	3	21,4%	2	14,3%	7	50,0%	2	14,3%	0	0,0%
Storia delle arti e conservazione dei beni artistici	19	47,5%	10	25,0%	7	17,5%	4	10,0%	0	0,0%
Environmental Humanities	5	27,8%	4	22,2%	6	33,3%	3	16,7%	0	0,0%
Lingue e civiltà dell'Asia e dell'Africa mediterranea	31	58,5%	4	7,5%	13	24,5%	4	7,5%	1	1,9%
Lingue e letterature europee, americane e postcoloniali	15	44,1%	4	11,8%	10	29,4%	3	8,8%	2	5,9%
Lingue, economie e istituzioni dell'Asia e dell'Africa mediterranea	14	53,8%	2	7,7%	2	7,7%	6	23,1%	2	7,7%
Scienze del linguaggio	19	32,8%	10	17,2%	17	29,3%	11	19,0%	1	1,7%
Relazioni internazionali comparate	31	62,0%	7	14,0%	11	22,0%	0	0,0%	1	2,0%
Traduzione e interpretazione	18	69,2%	4	15,4%	3	11,5%	1	3,8%	0	0,0%
Studi transmediterranei: migrazione, cooperazione e sviluppo	6	75,0%	0	0,0%	2	25,0%	0	0,0%	0	0,0%
Language and Management to China	19	67,9%	1	3,6%	5	17,9%	3	10,7%	0	0,0%
Totale ATENEO(*)	443	49,9%	136	15,3%	195	22,0%	97	10,9%	16	1,8%

Quesito: Perché hai deciso di iscriverti ad un corso di laurea magistrale?
 (“Sì” / “No” / “In parte” per ciascuna voce)

Tabella 20 - Desidero completare/arricchire la mia formazione								
Corso di laurea magistrale	Sì		No		In parte		Non risponde	
	Ass.	%	Ass.	%	Ass.	%	Ass.	%
Science and Technology of Bio and Nanomaterials	6	100,0%	0	0,0%	0	0,0%	0	0,0%
Scienze ambientali	12	100,0%	0	0,0%	0	0,0%	0	0,0%
Chimica e tecnologie sostenibili	12	100,0%	0	0,0%	0	0,0%	0	0,0%
Computer Science and Information Technology	17	77,3%	1	4,5%	2	9,1%	2	9,1%
Governance delle organizzazioni pubbliche	8	88,9%	0	0,0%	0	0,0%	1	11,1%
Global Development and Entrepreneurship	20	95,2%	0	0,0%	1	4,8%	0	0,0%
Data Analytics for Business and Society	16	88,9%	0	0,0%	1	5,6%	1	5,6%
Economics, Finance and Sustainability	31	93,9%	0	0,0%	2	6,1%	0	0,0%
Global Accounting and Finance	16	88,9%	0	0,0%	1	5,6%	1	5,6%
Innovation and Marketing	21	95,5%	0	0,0%	1	4,5%	0	0,0%
International Management	25	92,6%	0	0,0%	1	3,7%	1	3,7%
Economia e finanza	30	88,2%	0	0,0%	2	5,9%	2	5,9%
Economia e gestione delle arti e delle attività culturali	60	96,8%	0	0,0%	1	1,6%	1	1,6%
Amministrazione, finanza e controllo	50	96,2%	0	0,0%	0	0,0%	2	3,8%
Management e sostenibilità	25	83,3%	0	0,0%	3	10,0%	2	6,7%
Marketing e comunicazione	13	100,0%	0	0,0%	0	0,0%	0	0,0%
Sviluppo interculturale dei sistemi turistici	18	85,7%	1	4,8%	1	4,8%	1	4,8%
Antropologia culturale, etnologia, etnolinguistica	14	82,4%	0	0,0%	2	11,8%	1	5,9%
Digital and Public Humanities	8	80,0%	0	0,0%	2	20,0%	0	0,0%
Scienze dell'antichità: letterature, storia e archeologia	15	93,8%	0	0,0%	1	6,3%	0	0,0%
Scienze archivistiche e biblioteconomiche	7	100,0%	0	0,0%	0	0,0%	0	0,0%
Filologia, linguistica e letteratura italiana	27	93,1%	0	0,0%	2	6,9%	0	0,0%
Scienze filosofiche	16	100,0%	0	0,0%	0	0,0%	0	0,0%
Storia dal medioevo all'età contemporanea	14	100,0%	0	0,0%	0	0,0%	0	0,0%
Lavoro, cittadinanza sociale, interculturalità	14	100,0%	0	0,0%	0	0,0%	0	0,0%
Storia delle arti e conservazione dei beni artistici	39	97,5%	0	0,0%	1	2,5%	0	0,0%
Environmental Humanities	18	100,0%	0	0,0%	0	0,0%	0	0,0%
Lingue e civiltà dell'Asia e dell'Africa mediterranea	53	100,0%	0	0,0%	0	0,0%	0	0,0%
Lingue e letterature europee, americane e postcoloniali	34	100,0%	0	0,0%	0	0,0%	0	0,0%
Lingue, economie e istituzioni dell'Asia e dell'Africa mediterranea	25	96,2%	0	0,0%	1	3,8%	0	0,0%
Scienze del linguaggio	57	98,3%	0	0,0%	1	1,7%	0	0,0%
Relazioni internazionali comparate	45	90,0%	1	2,0%	2	4,0%	2	4,0%
Traduzione e interpretazione	26	100,0%	0	0,0%	0	0,0%	0	0,0%
Studi transmediterranei: migrazione, cooperazione e sviluppo	8	100,0%	0	0,0%	0	0,0%	0	0,0%
Language and Management to China	27	96,4%	0	0,0%	1	3,6%	0	0,0%
Totale ATENEO(*)	838	94,5%	3	0,3%	29	3,3%	17	1,9%

Tabella 21 - Per ottenere un'attività professionale più qualificata

Corso di laurea magistrale	Sì		No		In parte		Non risponde	
	Ass.	%	Ass.	%	Ass.	%	Ass.	%
Science and Technology of Bio and Nanomaterials	6	100,0%	0	0,0%	0	0,0%	0	0,0%
Scienze ambientali	12	100,0%	0	0,0%	0	0,0%	0	0,0%
Chimica e tecnologie sostenibili	11	91,7%	0	0,0%	1	8,3%	0	0,0%
Computer Science and Information Technology	19	86,4%	0	0,0%	2	9,1%	1	4,5%
Governance delle organizzazioni pubbliche	7	77,8%	1	11,1%	0	0,0%	1	11,1%
Global Development and Entrepreneurship	20	95,2%	0	0,0%	1	4,8%	0	0,0%
Data Analytics for Business and Society	15	83,3%	1	5,6%	1	5,6%	1	5,6%
Economics, Finance and Sustainability	31	93,9%	0	0,0%	2	6,1%	0	0,0%
Global Accounting and Finance	16	88,9%	0	0,0%	1	5,6%	1	5,6%
Innovation and Marketing	20	90,9%	0	0,0%	2	9,1%	0	0,0%
International Management	22	81,5%	0	0,0%	2	7,4%	3	11,1%
Economia e finanza	32	94,1%	0	0,0%	0	0,0%	2	5,9%
Economia e gestione delle arti e delle attività culturali	59	95,2%	1	1,6%	1	1,6%	1	1,6%
Amministrazione, finanza e controllo	46	88,5%	0	0,0%	4	7,7%	2	3,8%
Management e sostenibilità	25	83,3%	0	0,0%	3	10,0%	2	6,7%
Marketing e comunicazione	11	84,6%	0	0,0%	2	15,4%	0	0,0%
Sviluppo interculturale dei sistemi turistici	16	76,2%	0	0,0%	4	19,0%	1	4,8%
Antropologia culturale, etnologia, etnolinguistica	9	52,9%	4	23,5%	2	11,8%	2	11,8%
Digital and Public Humanities	8	80,0%	2	20,0%	0	0,0%	0	0,0%
Scienze dell'antichità: letterature, storia e archeologia	12	75,0%	0	0,0%	3	18,8%	1	6,3%
Scienze archivistiche e biblioteconomiche	6	85,7%	1	14,3%	0	0,0%	0	0,0%
Filologia, linguistica e letteratura italiana	24	82,8%	1	3,4%	3	10,3%	1	3,4%
Scienze filosofiche	14	87,5%	0	0,0%	2	12,5%	0	0,0%
Storia dal medioevo all'età contemporanea	10	71,4%	1	7,1%	3	21,4%	0	0,0%
Lavoro, cittadinanza sociale, interculturalità	12	85,7%	0	0,0%	2	14,3%	0	0,0%
Storia delle arti e conservazione dei beni artistici	33	82,5%	0	0,0%	6	15,0%	1	2,5%
Environmental Humanities	10	55,6%	0	0,0%	8	44,4%	0	0,0%
Lingue e civiltà dell'Asia e dell'Africa mediterranea	37	69,8%	0	0,0%	16	30,2%	0	0,0%
Lingue e letterature europee, americane e postcoloniali	30	88,2%	0	0,0%	4	11,8%	0	0,0%
Lingue, economie e istituzioni dell'Asia e dell'Africa mediterranea	23	88,5%	1	3,8%	2	7,7%	0	0,0%
Scienze del linguaggio	47	81,0%	2	3,4%	9	15,5%	0	0,0%
Relazioni internazionali comparate	42	84,0%	2	4,0%	5	10,0%	1	2,0%
Traduzione e interpretazione	24	92,3%	0	0,0%	2	7,7%	0	0,0%
Studi transmediterranei: migrazione, cooperazione e sviluppo	7	87,5%	0	0,0%	1	12,5%	0	0,0%
Language and Management to China	27	96,4%	0	0,0%	1	3,6%	0	0,0%
Totale ATENEO(*)	754	85,0%	17	1,9%	95	10,7%	21	2,4%

Tabella 22 – La maggior parte dei miei compagni e delle mie compagne ha continuato con una laurea magistrale								
Corso di laurea magistrale	Sì		No		In parte		Non risponde	
	Ass.	%	Ass.	%	Ass.	%	Ass.	%
Science and Technology of Bio and Nanomaterials	1	16,7%	3	50,0%	2	33,3%	0	0,0%
Scienze ambientali	1	8,3%	8	66,7%	3	25,0%	0	0,0%
Chimica e tecnologie sostenibili	1	8,3%	6	50,0%	5	41,7%	0	0,0%
Computer Science and Information Technology	1	4,5%	15	68,2%	5	22,7%	1	4,5%
Governance delle organizzazioni pubbliche	1	11,1%	4	44,4%	3	33,3%	1	11,1%
Global Development and Entrepreneurship	5	23,8%	12	57,1%	3	14,3%	1	4,8%
Data Analytics for Business and Society	2	11,1%	6	33,3%	8	44,4%	2	11,1%
Economics, Finance and Sustainability	6	18,2%	17	51,5%	10	30,3%	0	0,0%
Global Accounting and Finance	3	16,7%	10	55,6%	4	22,2%	1	5,6%
Innovation and Marketing	3	13,6%	14	63,6%	4	18,2%	1	4,5%
International Management	3	11,1%	13	48,1%	8	29,6%	3	11,1%
Economia e finanza	6	17,6%	17	50,0%	6	17,6%	5	14,7%
Economia e gestione delle arti e delle attività culturali	6	9,7%	44	71,0%	11	17,7%	1	1,6%
Amministrazione, finanza e controllo	5	9,6%	34	65,4%	10	19,2%	3	5,8%
Management e sostenibilità	4	13,3%	16	53,3%	7	23,3%	3	10,0%
Marketing e comunicazione	2	15,4%	5	38,5%	5	38,5%	1	7,7%
Sviluppo interculturale dei sistemi turistici	1	4,8%	16	76,2%	2	9,5%	2	9,5%
Antropologia culturale, etnologia, etnolinguistica	3	17,6%	10	58,8%	3	17,6%	1	5,9%
Digital and Public Humanities	0	0,0%	7	70,0%	3	30,0%	0	0,0%
Scienze dell'antichità: letterature, storia e archeologia	4	25,0%	10	62,5%	1	6,3%	1	6,3%
Scienze archivistiche e biblioteconomiche	0	0,0%	5	71,4%	1	14,3%	1	14,3%
Filologia, linguistica e letteratura italiana	6	20,7%	19	65,5%	3	10,3%	1	3,4%
Scienze filosofiche	4	25,0%	4	25,0%	7	43,8%	1	6,3%
Storia dal medioevo all'età contemporanea	1	7,1%	8	57,1%	4	28,6%	1	7,1%
Lavoro, cittadinanza sociale, interculturalità	4	28,6%	5	35,7%	5	35,7%	0	0,0%
Storia delle arti e conservazione dei beni artistici	6	15,0%	23	57,5%	11	27,5%	0	0,0%
Environmental Humanities	2	11,1%	10	55,6%	6	33,3%	0	0,0%
Lingue e civiltà dell'Asia e dell'Africa mediterranea	4	7,5%	36	67,9%	10	18,9%	3	5,7%
Lingue e letterature europee, americane e postcoloniali	6	17,6%	21	61,8%	6	17,6%	1	2,9%
Lingue, economie e istituzioni dell'Asia e dell'Africa mediterranea	4	15,4%	14	53,8%	7	26,9%	1	3,8%
Scienze del linguaggio	8	13,8%	39	67,2%	10	17,2%	1	1,7%
Relazioni internazionali comparate	10	20,0%	21	42,0%	16	32,0%	3	6,0%
Traduzione e interpretazione	3	11,5%	17	65,4%	5	19,2%	1	3,8%
Studi transmediterranei: migrazione, cooperazione e sviluppo	2	25,0%	4	50,0%	2	25,0%	0	0,0%
Language and Management to China	1	3,6%	20	71,4%	7	25,0%	0	0,0%
Totale ATENEO(*)	122	13,8%	517	58,3%	207	23,3%	41	4,6%

Tabella 23 - (Se lavora) E' necessaria per il lavoro che svolgo e/o per ottenere progressioni di carriera

Corso di laurea magistrale	Sì		No		In parte		Non risponde	
	Ass.	%	Ass.	%	Ass.	%	Ass.	%
Science and Technology of Bio and Nanomaterials(**)	0	-	0	-	0	-	0	-
Scienze ambientali	3	37,5%	4	50,0%	0	0,0%	1	12,5%
Chimica e tecnologie sostenibili	1	33,3%	0	0,0%	0	0,0%	2	66,7%
Computer Science and Information Technology	0	0,0%	3	50,0%	2	33,3%	1	16,7%
Governance delle organizzazioni pubbliche	1	16,7%	2	33,3%	2	33,3%	1	16,7%
Global Development and Entrepreneurship	2	18,2%	6	54,5%	3	27,3%	0	0,0%
Data Analytics for Business and Society	2	28,6%	4	57,1%	1	14,3%	0	0,0%
Economics, Finance and Sustainability	2	15,4%	3	23,1%	2	15,4%	6	46,2%
Global Accounting and Finance	4	57,1%	2	28,6%	0	0,0%	1	14,3%
Innovation and Marketing	1	10,0%	5	50,0%	1	10,0%	3	30,0%
International Management	4	26,7%	2	13,3%	3	20,0%	6	40,0%
Economia e finanza	3	20,0%	4	26,7%	1	6,7%	7	46,7%
Economia e gestione delle arti e delle attività culturali	7	19,4%	18	50,0%	5	13,9%	6	16,7%
Amministrazione, finanza e controllo	14	56,0%	2	8,0%	2	8,0%	7	28,0%
Management e sostenibilità	2	16,7%	5	41,7%	1	8,3%	4	33,3%
Marketing e comunicazione	0	0,0%	5	71,4%	1	14,3%	1	14,3%
Sviluppo interculturale dei sistemi turistici	3	27,3%	1	9,1%	3	27,3%	4	36,4%
Antropologia culturale, etnologia, etnolinguistica	3	25,0%	4	33,3%	1	8,3%	4	33,3%
Digital and Public Humanities	0	0,0%	3	60,0%	0	0,0%	2	40,0%
Scienze dell'antichità: letterature, storia e archeologia	3	37,5%	3	37,5%	0	0,0%	2	25,0%
Scienze archivistiche e biblioteconomiche	2	50,0%	1	25,0%	0	0,0%	1	25,0%
Filologia, linguistica e letteratura italiana	1	6,3%	8	50,0%	1	6,3%	6	37,5%
Scienze filosofiche	1	11,1%	3	33,3%	2	22,2%	3	33,3%
Storia dal medioevo all'età contemporanea	1	9,1%	7	63,6%	0	0,0%	3	27,3%
Lavoro, cittadinanza sociale, interculturalità	3	27,3%	5	45,5%	0	0,0%	3	27,3%
Storia delle arti e conservazione dei beni artistici	5	23,8%	7	33,3%	6	28,6%	3	14,3%
Environmental Humanities	1	7,7%	8	61,5%	3	23,1%	1	7,7%
Lingue e civiltà dell'Asia e dell'Africa mediterranea	4	19,0%	8	38,1%	3	14,3%	6	28,6%
Lingue e letterature europee, americane e postcoloniali	7	41,2%	5	29,4%	5	29,4%	0	0,0%
Lingue, economie e istituzioni dell'Asia e dell'Africa mediterranea	1	10,0%	4	40,0%	1	10,0%	4	40,0%
Scienze del linguaggio	11	28,9%	13	34,2%	9	23,7%	5	13,2%
Relazioni internazionali comparate	2	11,1%	9	50,0%	2	11,1%	5	27,8%
Traduzione e interpretazione	1	12,5%	5	62,5%	0	0,0%	2	25,0%
Studi transmediterranei: migrazione, cooperazione e sviluppo	2	100,0%	0	0,0%	0	0,0%	0	0,0%
Language and Management to China	2	22,2%	5	55,6%	0	0,0%	2	22,2%
Totale ATENEO(*)	100	23,4%	164	38,3%	62	14,5%	102	23,8%

Nota: sono state considerate le risposte di chi ha dichiarato di avere un lavoro alla domanda C1 del questionario (**). Per il corso di laurea magistrale in "Science and Technology of Bio and Nanomaterials" zero immatricolati e immatricolate hanno dichiarato di avere un lavoro (vd Tabella 19 - Posizione lavorativa)

Tabella 24 - (Se non lavora) Si tratta di una scelta obbligata per il mio progetto di lavoro futuro

Corso di laurea magistrale	Sì		No		In parte		Non risponde	
	Ass.	%	Ass.	%	Ass.	%	Ass.	%
Science and Technology of Bio and Nanomaterials	3	60,0%	1	20,0%	1	20,0%	0	0,0%
Scienze ambientali	3	75,0%	1	25,0%	0	0,0%	0	0,0%
Chimica e tecnologie sostenibili	1	12,5%	1	12,5%	5	62,5%	1	12,5%
Computer Science and Information Technology	7	43,8%	3	18,8%	3	18,8%	3	18,8%
Governance delle organizzazioni pubbliche	0	0,0%	1	33,3%	1	33,3%	1	33,3%
Global Development and Entrepreneurship	5	50,0%	1	10,0%	2	20,0%	2	20,0%
Data Analytics for Business and Society	4	40,0%	3	30,0%	3	30,0%	0	0,0%
Economics, Finance and Sustainability	5	25,0%	4	20,0%	6	30,0%	5	25,0%
Global Accounting and Finance	2	18,2%	1	9,1%	7	63,6%	1	9,1%
Innovation and Marketing	2	16,7%	7	58,3%	2	16,7%	1	8,3%
International Management	2	18,2%	4	36,4%	4	36,4%	1	9,1%
Economia e finanza	4	23,5%	4	23,5%	7	41,2%	2	11,8%
Economia e gestione delle arti e delle attività culturali	6	23,1%	4	15,4%	15	57,7%	1	3,8%
Amministrazione, finanza e controllo	10	37,0%	6	22,2%	7	25,9%	4	14,8%
Management e sostenibilità	5	31,3%	4	25,0%	6	37,5%	1	6,3%
Marketing e comunicazione	2	33,3%	1	16,7%	3	50,0%	0	0,0%
Sviluppo interculturale dei sistemi turistici	0	0,0%	4	40,0%	5	50,0%	1	10,0%
Antropologia culturale, etnologia, etnolinguistica	3	60,0%	1	20,0%	0	0,0%	1	20,0%
Digital and Public Humanities	1	25,0%	3	75,0%	0	0,0%	0	0,0%
Scienze dell'antichità: letterature, storia e archeologia	3	37,5%	1	12,5%	1	12,5%	3	37,5%
Scienze archivistiche e biblioteconomiche	3	100,0%	0	0,0%	0	0,0%	0	0,0%
Filologia, linguistica e letteratura italiana	9	69,2%	0	0,0%	3	23,1%	1	7,7%
Scienze filosofiche	3	42,9%	3	42,9%	0	0,0%	1	14,3%
Storia dal medioevo all'età contemporanea	2	66,7%	1	33,3%	0	0,0%	0	0,0%
Lavoro, cittadinanza sociale, interculturalità	1	33,3%	1	33,3%	1	33,3%	0	0,0%
Storia delle arti e conservazione dei beni artistici	9	47,4%	3	15,8%	4	21,1%	3	15,8%
Environmental Humanities	1	20,0%	0	0,0%	4	80,0%	0	0,0%
Lingue e civiltà dell'Asia e dell'Africa mediterranea	7	22,6%	5	16,1%	17	54,8%	2	6,5%
Lingue e letterature europee, americane e postcoloniali	6	40,0%	2	13,3%	6	40,0%	1	6,7%
Lingue, economie e istituzioni dell'Asia e dell'Africa mediterranea	6	42,9%	2	14,3%	3	21,4%	3	21,4%
Scienze del linguaggio	13	68,4%	1	5,3%	4	21,1%	1	5,3%
Relazioni internazionali comparate	11	35,5%	5	16,1%	14	45,2%	1	3,2%
Traduzione e interpretazione	7	38,9%	3	16,7%	6	33,3%	2	11,1%
Studi transmediterranei: migrazione, cooperazione e sviluppo	0	0,0%	6	100,0%	0	0,0%	0	0,0%
Language and Management to China	5	26,3%	8	42,1%	3	15,8%	3	15,8%
Totale ATENEO(*)	155	35,0%	97	21,9%	145	32,7%	46	10,4%

Nota: sono state considerate le risposte di chi ha dichiarato di non avere un lavoro alla domanda C1 del questionario

Tabella 25 - (Se non lavora) In attesa di trovare occupazione

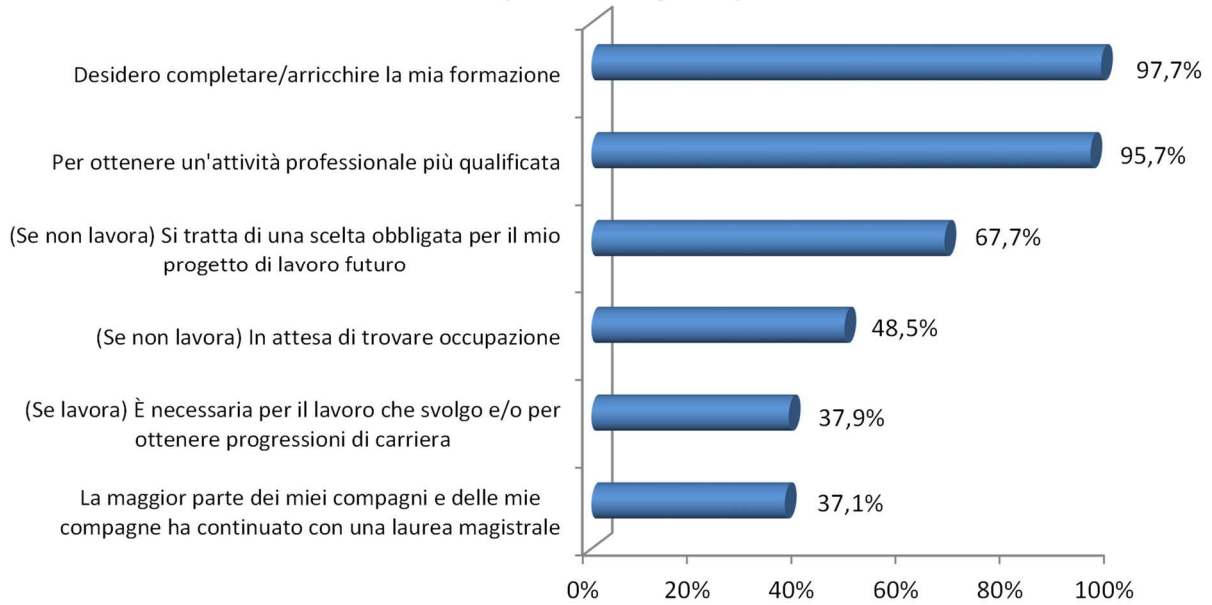
Corso di laurea magistrale	Sì		No		In parte		Non risponde	
	Ass.	%	Ass.	%	Ass.	%	Ass.	%
Science and Technology of Bio and Nanomaterials	2	40,0%	0	0,0%	3	60,0%	0	0,0%
Scienze ambientali	1	25,0%	2	50,0%	1	25,0%	0	0,0%
Chimica e tecnologie sostenibili	1	12,5%	4	50,0%	2	25,0%	1	12,5%
Computer Science and Information Technology	2	12,5%	5	31,3%	4	25,0%	5	31,3%
Governance delle organizzazioni pubbliche	1	33,3%	1	33,3%	0	0,0%	1	33,3%
Global Development and Entrepreneurship	6	60,0%	2	20,0%	0	0,0%	2	20,0%
Data Analytics for Business and Society	3	30,0%	5	50,0%	2	20,0%	0	0,0%
Economics, Finance and Sustainability	2	10,0%	10	50,0%	3	15,0%	5	25,0%
Global Accounting and Finance	1	9,1%	8	72,7%	0	0,0%	2	18,2%
Innovation and Marketing	4	33,3%	5	41,7%	2	16,7%	1	8,3%
International Management	2	18,2%	7	63,6%	1	9,1%	1	9,1%
Economia e finanza	3	17,6%	6	35,3%	5	29,4%	3	17,6%
Economia e gestione delle arti e delle attività culturali	7	26,9%	8	30,8%	7	26,9%	4	15,4%
Amministrazione, finanza e controllo	7	25,9%	12	44,4%	3	11,1%	5	18,5%
Management e sostenibilità	2	12,5%	5	31,3%	6	37,5%	3	18,8%
Marketing e comunicazione	2	33,3%	4	66,7%	0	0,0%	0	0,0%
Sviluppo interculturale dei sistemi turistici	1	10,0%	7	70,0%	1	10,0%	1	10,0%
Antropologia culturale, etnologia, etnolinguistica	1	20,0%	1	20,0%	2	40,0%	1	20,0%
Digital and Public Humanities	3	75,0%	1	25,0%	0	0,0%	0	0,0%
Scienze dell'antichità: letterature, storia e archeologia	1	12,5%	2	25,0%	1	12,5%	4	50,0%
Scienze archivistiche e biblioteconomiche	3	100,0%	0	0,0%	0	0,0%	0	0,0%
Filologia, linguistica e letteratura italiana	2	15,4%	7	53,8%	1	7,7%	3	23,1%
Scienze filosofiche	3	42,9%	2	28,6%	1	14,3%	1	14,3%
Storia dal medioevo all'età contemporanea	0	0,0%	1	33,3%	1	33,3%	1	33,3%
Lavoro, cittadinanza sociale, interculturalità	0	0,0%	2	66,7%	1	33,3%	0	0,0%
Storia delle arti e conservazione dei beni artistici	8	42,1%	2	10,5%	7	36,8%	2	10,5%
Environmental Humanities	1	20,0%	0	0,0%	3	60,0%	1	20,0%
Lingue e civiltà dell'Asia e dell'Africa mediterranea	6	19,4%	15	48,4%	7	22,6%	3	9,7%
Lingue e letterature europee, americane e postcoloniali	0	0,0%	8	53,3%	5	33,3%	2	13,3%
Lingue, economie e istituzioni dell'Asia e dell'Africa mediterranea	4	28,6%	5	35,7%	2	14,3%	3	21,4%
Scienze del linguaggio	5	26,3%	4	21,1%	9	47,4%	1	5,3%
Relazioni internazionali comparate	14	45,2%	9	29,0%	7	22,6%	1	3,2%
Traduzione e interpretazione	4	22,2%	11	61,1%	2	11,1%	1	5,6%
Studi transmediterranei: migrazione, cooperazione e sviluppo	4	66,7%	0	0,0%	2	33,3%	0	0,0%
Language and Management to China	5	26,3%	4	21,1%	8	42,1%	2	10,5%
Totale ATENEQ(*)	115	26,0%	168	37,9%	100	22,6%	60	13,5%

Nota: sono state considerate le risposte di chi ha dichiarato di non avere un lavoro alla domanda C1 del questionario

Tabella 26 – Altro (specificare)								
Corso di laurea magistrale	Sì		No		In parte		Non risponde	
	Ass.	%	Ass.	%	Ass.	%	Ass.	%
Science and Technology of Bio and Nanomaterials	1	16,7%	0	0,0%	1	16,7%	4	66,7%
Scienze ambientali	0	0,0%	2	16,7%	0	0,0%	10	83,3%
Chimica e tecnologie sostenibili	0	0,0%	4	33,3%	0	0,0%	8	66,7%
Computer Science and Information Technology	0	0,0%	9	40,9%	1	4,5%	12	54,5%
Governance delle organizzazioni pubbliche	0	0,0%	2	22,2%	0	0,0%	7	77,8%
Global Development and Entrepreneurship	0	0,0%	6	28,6%	0	0,0%	15	71,4%
Data Analytics for Business and Society	0	0,0%	5	27,8%	0	0,0%	13	72,2%
Economics, Finance and Sustainability	0	0,0%	7	21,2%	1	3,0%	25	75,8%
Global Accounting and Finance	0	0,0%	7	38,9%	0	0,0%	11	61,1%
Innovation and Marketing	1	4,5%	7	31,8%	0	0,0%	14	63,6%
International Management	1	3,7%	6	22,2%	2	7,4%	18	66,7%
Economia e finanza	0	0,0%	10	29,4%	0	0,0%	24	70,6%
Economia e gestione delle arti e delle attività culturali	1	1,6%	17	27,4%	0	0,0%	44	71,0%
Amministrazione, finanza e controllo	0	0,0%	17	32,7%	2	3,8%	33	63,5%
Management e sostenibilità	1	3,3%	7	23,3%	1	3,3%	21	70,0%
Marketing e comunicazione	0	0,0%	5	38,5%	0	0,0%	8	61,5%
Sviluppo interculturale dei sistemi turistici	0	0,0%	3	14,3%	0	0,0%	18	85,7%
Antropologia culturale, etnologia, etnolinguistica	1	5,9%	5	29,4%	1	5,9%	10	58,8%
Digital and Public Humanities	1	10,0%	2	20,0%	0	0,0%	7	70,0%
Scienze dell'antichità: letterature, storia e archeologia	1	6,3%	2	12,5%	1	6,3%	12	75,0%
Scienze archivistiche e biblioteconomiche	0	0,0%	2	28,6%	0	0,0%	5	71,4%
Filologia, linguistica e letteratura italiana	0	0,0%	6	20,7%	0	0,0%	23	79,3%
Scienze filosofiche	0	0,0%	3	18,8%	0	0,0%	13	81,3%
Storia dal medioevo all'età contemporanea	0	0,0%	4	28,6%	0	0,0%	10	71,4%
Lavoro, cittadinanza sociale, interculturalità	0	0,0%	2	14,3%	0	0,0%	12	85,7%
Storia delle arti e conservazione dei beni artistici	0	0,0%	6	15,0%	0	0,0%	34	85,0%
Environmental Humanities	1	5,6%	3	16,7%	0	0,0%	14	77,8%
Lingue e civiltà dell'Asia e dell'Africa mediterranea	0	0,0%	20	37,7%	2	3,8%	31	58,5%
Lingue e letterature europee, americane e postcoloniali	2	5,9%	6	17,6%	1	2,9%	25	73,5%
Lingue, economie e istituzioni dell'Asia e dell'Africa mediterranea	0	0,0%	11	42,3%	0	0,0%	15	57,7%
Scienze del linguaggio	1	1,7%	22	37,9%	0	0,0%	35	60,3%
Relazioni internazionali comparate	1	2,0%	14	28,0%	1	2,0%	34	68,0%
Traduzione e interpretazione	0	0,0%	9	34,6%	0	0,0%	17	65,4%
Studi transmediterranei: migrazione, cooperazione e sviluppo	0	0,0%	1	12,5%	0	0,0%	7	87,5%
Language and Management to China	0	0,0%	11	39,3%	0	0,0%	17	60,7%
Totale ATENEO(*)	13	1,5%	248	28,0%	14	1,6%	612	69,0%

Tabella 27 - Riepilogo motivazioni iscrizione a una laurea magistrale (% "Sì" + "In parte")							
Corso di laurea magistrale	Desidero completare/arricchire la mia formazione	Per ottenere un'attività professionale più qualificata	La maggior parte dei miei compagni e delle mie compagne ha continuato con una laurea magistrale	(Se lavora) È necessaria per il lavoro che svolgo e/o per ottenere progressioni di carriera	(Se non lavora) Si tratta di una scelta obbligata per il mio progetto di lavoro futuro	(Se non lavora) In attesa di trovare occupazione	Altro (specificare)
Science and Technology of Bio and Nanomaterials	100,0%	100,0%	50,0%	-	80,0%	100,0%	33,3%
Scienze ambientali	100,0%	100,0%	33,3%	37,5%	75,0%	50,0%	0,0%
Chimica e tecnologie sostenibili	100,0%	100,0%	50,0%	33,3%	75,0%	37,5%	0,0%
Computer Science and Information Technology	86,4%	95,5%	27,3%	33,3%	62,5%	37,5%	4,5%
Governance delle organizzazioni pubbliche	88,9%	77,8%	44,4%	50,0%	33,3%	33,3%	0,0%
Global Development and Entrepreneurship	100,0%	100,0%	38,1%	45,5%	70,0%	60,0%	0,0%
Data Analytics for Business and Society	94,4%	88,9%	55,6%	42,9%	70,0%	50,0%	0,0%
Economics, Finance and Sustainability	100,0%	100,0%	48,5%	30,8%	55,0%	25,0%	3,0%
Global Accounting and Finance	94,4%	94,4%	38,9%	57,1%	81,8%	9,1%	0,0%
Innovation and Marketing	100,0%	100,0%	31,8%	20,0%	33,3%	50,0%	4,5%
International Management	96,3%	88,9%	40,7%	46,7%	54,5%	27,3%	11,1%
Economia e finanza	94,1%	94,1%	35,3%	26,7%	64,7%	47,1%	0,0%
Economia e gestione delle arti e delle attività culturali	98,4%	96,8%	27,4%	33,3%	80,8%	53,8%	1,6%
Amministrazione, finanza e controllo	96,2%	96,2%	28,8%	64,0%	63,0%	37,0%	3,8%
Management e sostenibilità	93,3%	93,3%	36,7%	25,0%	68,8%	50,0%	6,7%
Marketing e comunicazione	100,0%	100,0%	53,8%	14,3%	83,3%	33,3%	0,0%
Sviluppo interculturale dei sistemi turistici	90,5%	95,2%	14,3%	54,5%	50,0%	20,0%	0,0%
Antropologia culturale, etnologia, etnolinguistica	94,1%	64,7%	35,3%	33,3%	60,0%	60,0%	11,8%
Digital and Public Humanities	100,0%	80,0%	30,0%	0,0%	25,0%	75,0%	10,0%
Scienze dell'antichità: letterature, storia e archeologia	100,0%	93,8%	31,3%	37,5%	50,0%	25,0%	12,5%
Scienze archivistiche e biblioteconomiche	100,0%	85,7%	14,3%	50,0%	100,0%	100,0%	0,0%
Filologia, linguistica e letteratura italiana	100,0%	93,1%	31,0%	12,5%	92,3%	23,1%	0,0%
Scienze filosofiche	100,0%	100,0%	68,8%	33,3%	42,9%	57,1%	0,0%
Storia dal medioevo all'età contemporanea	100,0%	92,9%	35,7%	9,1%	66,7%	33,3%	0,0%
Lavoro, cittadinanza sociale, interculturalità	100,0%	100,0%	64,3%	27,3%	66,7%	33,3%	0,0%
Storia delle arti e conservazione dei beni artistici	100,0%	97,5%	42,5%	52,4%	68,4%	78,9%	0,0%
Environmental Humanities	100,0%	100,0%	44,4%	30,8%	100,0%	80,0%	5,6%
Lingue e civiltà dell'Asia e dell'Africa mediterranea	100,0%	100,0%	26,4%	33,3%	77,4%	41,9%	3,8%
Lingue e letterature europee, americane e postcoloniali	100,0%	100,0%	35,3%	70,6%	80,0%	33,3%	8,8%
Lingue, economie e istituzioni dell'Asia e dell'Africa mediterranea	100,0%	96,2%	42,3%	20,0%	64,3%	42,9%	0,0%
Scienze del linguaggio	100,0%	96,6%	31,0%	52,6%	89,5%	73,7%	1,7%
Relazioni internazionali comparate	94,0%	94,0%	52,0%	22,2%	80,6%	67,7%	4,0%
Traduzione e interpretazione	100,0%	100,0%	30,8%	12,5%	72,2%	33,3%	0,0%
Studi transmediterranei: migrazione, cooperazione e sviluppo	100,0%	100,0%	50,0%	100,0%	0,0%	100,0%	0,0%
Language and Management to China	100,0%	100,0%	28,6%	22,2%	42,1%	68,4%	0,0%
Totale ATENEO(*)	97,7%	95,7%	37,1%	37,9%	67,7%	48,5%	3,0%

**Grafico 1- Riepilogo motivazioni per l'iscrizione a una laurea magistrale
(% "Sì" + "In parte")**



SEZIONE D – FONTI DI INFORMAZIONE SUL CORSO DI LAUREA MAGISTRALE SCELTO E SULL'ATENEO

Quesito: Attraverso quali fonti hai trovato le informazioni sul corso di laurea magistrale scelto e sull'Ateneo?
 ("Sì" / "No" / "In parte" per ciascuna voce)

(*) I corsi di laurea magistrale in "Biotecnologie per l'ambiente e lo sviluppo sostenibile", in "Engineering Physics" e "Conservation Science and Technology for Cultural Heritage" hanno avuto meno di cinque rispondenti al questionario, per questo motivo i dati per questi tre corsi nella relazione non vengono forniti nel dettaglio ma sono compresi nelle righe dei totali di Ateneo.

Tabella 28 - Famiglia	Sì		No		In parte		Non risponde	
	Ass.	%	Ass.	%	Ass.	%	Ass.	%
Corso di laurea magistrale								
Science and Technology of Bio and Nanomaterials	0	0,0%	6	100,0%	0	0,0%	0	0,0%
Scienze ambientali	1	8,3%	10	83,3%	0	0,0%	1	8,3%
Chimica e tecnologie sostenibili	0	0,0%	10	83,3%	0	0,0%	2	16,7%
Computer Science and Information Technology	1	4,5%	17	77,3%	0	0,0%	4	18,2%
Governance delle organizzazioni pubbliche	0	0,0%	8	88,9%	0	0,0%	1	11,1%
Global Development and Entrepreneurship	2	9,5%	16	76,2%	1	4,8%	2	9,5%
Data Analytics for Business and Society	1	5,6%	11	61,1%	1	5,6%	5	27,8%
Economics, Finance and Sustainability	0	0,0%	31	93,9%	1	3,0%	1	3,0%
Global Accounting and Finance	1	5,6%	15	83,3%	0	0,0%	2	11,1%
Innovation and Marketing	1	4,5%	19	86,4%	1	4,5%	1	4,5%
International Management	0	0,0%	20	74,1%	2	7,4%	5	18,5%
Economia e finanza	2	5,9%	28	82,4%	0	0,0%	4	11,8%
Economia e gestione delle arti e delle attività culturali	2	3,2%	54	87,1%	1	1,6%	5	8,1%
Amministrazione, finanza e controllo	3	5,8%	41	78,8%	4	7,7%	4	7,7%
Management e sostenibilità	0	0,0%	24	80,0%	2	6,7%	4	13,3%
Marketing e comunicazione	1	7,7%	12	92,3%	0	0,0%	0	0,0%
Sviluppo interculturale dei sistemi turistici	1	4,8%	17	81,0%	1	4,8%	2	9,5%
Antropologia culturale, etnologia, etnolinguistica	0	0,0%	15	88,2%	1	5,9%	1	5,9%
Digital and Public Humanities	0	0,0%	9	90,0%	0	0,0%	1	10,0%
Scienze dell'antichità: letterature, storia e archeologia	2	12,5%	11	68,8%	2	12,5%	1	6,3%
Scienze archivistiche e biblioteconomiche	0	0,0%	6	85,7%	0	0,0%	1	14,3%
Filologia, linguistica e letteratura italiana	0	0,0%	22	75,9%	0	0,0%	7	24,1%
Scienze filosofiche	2	12,5%	12	75,0%	0	0,0%	2	12,5%
Storia dal medioevo all'età contemporanea	0	0,0%	10	71,4%	1	7,1%	3	21,4%
Lavoro, cittadinanza sociale, interculturalità	2	14,3%	10	71,4%	0	0,0%	2	14,3%
Storia delle arti e conservazione dei beni artistici	1	2,5%	35	87,5%	1	2,5%	3	7,5%
Environmental Humanities	0	0,0%	15	83,3%	1	5,6%	2	11,1%
Lingue e civiltà dell'Asia e dell'Africa mediterranea	1	1,9%	40	75,5%	5	9,4%	7	13,2%
Lingue e letterature europee, americane e postcoloniali	3	8,8%	23	67,6%	2	5,9%	6	17,6%
Lingue, economie e istituzioni dell'Asia e dell'Africa mediterranea	0	0,0%	22	84,6%	2	7,7%	2	7,7%
Scienze del linguaggio	1	1,7%	47	81,0%	4	6,9%	6	10,3%
Relazioni internazionali comparate	0	0,0%	44	88,0%	3	6,0%	3	6,0%
Traduzione e interpretazione	0	0,0%	22	84,6%	0	0,0%	4	15,4%
Studi transmediterranei: migrazione, cooperazione e sviluppo	0	0,0%	5	62,5%	0	0,0%	3	37,5%
Language and Management to China	0	0,0%	25	89,3%	2	7,1%	1	3,6%
Totale ATENEO(*)	29	3,3%	720	81,2%	38	4,3%	100	11,3%

Tabella 29 - Compagni e compagne dell'università/altri studenti e studentesse								
Corso di laurea magistrale	Sì		No		In parte		Non risponde	
	Ass.	%	Ass.	%	Ass.	%	Ass.	%
Science and Technology of Bio and Nanomaterials	1	16,7%	5	83,3%	0	0,0%	0	0,0%
Scienze ambientali	4	33,3%	5	41,7%	2	16,7%	1	8,3%
Chimica e tecnologie sostenibili	6	50,0%	3	25,0%	2	16,7%	1	8,3%
Computer Science and Information Technology	6	27,3%	9	40,9%	3	13,6%	4	18,2%
Governance delle organizzazioni pubbliche	1	11,1%	6	66,7%	1	11,1%	1	11,1%
Global Development and Entrepreneurship	5	23,8%	12	57,1%	3	14,3%	1	4,8%
Data Analytics for Business and Society	4	22,2%	8	44,4%	1	5,6%	5	27,8%
Economics, Finance and Sustainability	6	18,2%	19	57,6%	7	21,2%	1	3,0%
Global Accounting and Finance	7	38,9%	6	33,3%	4	22,2%	1	5,6%
Innovation and Marketing	6	27,3%	13	59,1%	2	9,1%	1	4,5%
International Management	8	29,6%	6	22,2%	7	25,9%	6	22,2%
Economia e finanza	10	29,4%	9	26,5%	11	32,4%	4	11,8%
Economia e gestione delle arti e delle attività culturali	16	25,8%	30	48,4%	11	17,7%	5	8,1%
Amministrazione, finanza e controllo	20	38,5%	13	25,0%	15	28,8%	4	7,7%
Management e sostenibilità	9	30,0%	8	26,7%	9	30,0%	4	13,3%
Marketing e comunicazione	3	23,1%	7	53,8%	3	23,1%	0	0,0%
Sviluppo interculturale dei sistemi turistici	6	28,6%	10	47,6%	2	9,5%	3	14,3%
Antropologia culturale, etnologia, etnolinguistica	2	11,8%	14	82,4%	0	0,0%	1	5,9%
Digital and Public Humanities	1	10,0%	7	70,0%	1	10,0%	1	10,0%
Scienze dell'antichità: letterature, storia e archeologia	3	18,8%	10	62,5%	3	18,8%	0	0,0%
Scienze archivistiche e biblioteconomiche	1	14,3%	3	42,9%	2	28,6%	1	14,3%
Filologia, linguistica e letteratura italiana	8	27,6%	9	31,0%	5	17,2%	7	24,1%
Scienze filosofiche	3	18,8%	9	56,3%	2	12,5%	2	12,5%
Storia dal medioevo all'età contemporanea	2	14,3%	8	57,1%	3	21,4%	1	7,1%
Lavoro, cittadinanza sociale, interculturalità	4	28,6%	7	50,0%	1	7,1%	2	14,3%
Storia delle arti e conservazione dei beni artistici	11	27,5%	14	35,0%	12	30,0%	3	7,5%
Environmental Humanities	0	0,0%	15	83,3%	1	5,6%	2	11,1%
Lingue e civiltà dell'Asia e dell'Africa mediterranea	14	26,4%	17	32,1%	17	32,1%	5	9,4%
Lingue e letterature europee, americane e postcoloniali	8	23,5%	13	38,2%	6	17,6%	7	20,6%
Lingue, economie e istituzioni dell'Asia e dell'Africa mediterranea	9	34,6%	6	23,1%	9	34,6%	2	7,7%
Scienze del linguaggio	11	19,0%	31	53,4%	11	19,0%	5	8,6%
Relazioni internazionali comparate	15	30,0%	25	50,0%	8	16,0%	2	4,0%
Traduzione e interpretazione	7	26,9%	12	46,2%	4	15,4%	3	11,5%
Studi transmediterranei: migrazione, cooperazione e sviluppo	1	12,5%	5	62,5%	0	0,0%	2	25,0%
Language and Management to China	14	50,0%	7	25,0%	6	21,4%	1	3,6%
Totale ATENEO(*)	236	26,6%	384	43,3%	176	19,8%	91	10,3%

Tabella 30 – Amici/amiche								
Corso di laurea magistrale	Sì		No		In parte		Non risponde	
	Ass.	%	Ass.	%	Ass.	%	Ass.	%
Science and Technology of Bio and Nanomaterials	0	0,0%	6	100,0%	0	0,0%	0	0,0%
Scienze ambientali	3	25,0%	7	58,3%	1	8,3%	1	8,3%
Chimica e tecnologie sostenibili	1	8,3%	8	66,7%	1	8,3%	2	16,7%
Computer Science and Information Technology	6	27,3%	11	50,0%	1	4,5%	4	18,2%
Governance delle organizzazioni pubbliche	1	11,1%	6	66,7%	1	11,1%	1	11,1%
Global Development and Entrepreneurship	4	19,0%	14	66,7%	1	4,8%	2	9,5%
Data Analytics for Business and Society	5	27,8%	6	33,3%	2	11,1%	5	27,8%
Economics, Finance and Sustainability	7	21,2%	19	57,6%	6	18,2%	1	3,0%
Global Accounting and Finance	1	5,6%	13	72,2%	2	11,1%	2	11,1%
Innovation and Marketing	3	13,6%	17	77,3%	1	4,5%	1	4,5%
International Management	5	18,5%	12	44,4%	6	22,2%	4	14,8%
Economia e finanza	7	20,6%	20	58,8%	3	8,8%	4	11,8%
Economia e gestione delle arti e delle attività culturali	14	22,6%	36	58,1%	7	11,3%	5	8,1%
Amministrazione, finanza e controllo	14	26,9%	25	48,1%	9	17,3%	4	7,7%
Management e sostenibilità	8	26,7%	10	33,3%	8	26,7%	4	13,3%
Marketing e comunicazione	2	15,4%	8	61,5%	3	23,1%	0	0,0%
Sviluppo interculturale dei sistemi turistici	2	9,5%	11	52,4%	5	23,8%	3	14,3%
Antropologia culturale, etnologia, etnolinguistica	4	23,5%	10	58,8%	2	11,8%	1	5,9%
Digital and Public Humanities	2	20,0%	6	60,0%	1	10,0%	1	10,0%
Scienze dell'antichità: letterature, storia e archeologia	1	6,3%	11	68,8%	3	18,8%	1	6,3%
Scienze archivistiche e biblioteconomiche	0	0,0%	5	71,4%	1	14,3%	1	14,3%
Filologia, linguistica e letteratura italiana	4	13,8%	11	37,9%	6	20,7%	8	27,6%
Scienze filosofiche	2	12,5%	12	75,0%	0	0,0%	2	12,5%
Storia dal medioevo all'età contemporanea	0	0,0%	11	78,6%	2	14,3%	1	7,1%
Lavoro, cittadinanza sociale, interculturalità	1	7,1%	9	64,3%	0	0,0%	4	28,6%
Storia delle arti e conservazione dei beni artistici	11	27,5%	21	52,5%	6	15,0%	2	5,0%
Environmental Humanities	2	11,1%	14	77,8%	0	0,0%	2	11,1%
Lingue e civiltà dell'Asia e dell'Africa mediterranea	12	22,6%	24	45,3%	12	22,6%	5	9,4%
Lingue e letterature europee, americane e postcoloniali	7	20,6%	17	50,0%	3	8,8%	7	20,6%
Lingue, economie e istituzioni dell'Asia e dell'Africa mediterranea	3	11,5%	16	61,5%	5	19,2%	2	7,7%
Scienze del linguaggio	10	17,2%	36	62,1%	7	12,1%	5	8,6%
Relazioni internazionali comparate	9	18,0%	24	48,0%	12	24,0%	5	10,0%
Traduzione e interpretazione	4	15,4%	17	65,4%	2	7,7%	3	11,5%
Studi transmediterranei: migrazione, cooperazione e sviluppo	3	37,5%	3	37,5%	0	0,0%	2	25,0%
Language and Management to China	8	28,6%	16	57,1%	4	14,3%	0	0,0%
Totale ATENEIO(*)	169	19,1%	496	55,9%	125	14,1%	97	10,9%

Tabella 31 - Informazioni da parte di docenti dell'Università								
Corso di laurea magistrale	Sì		No		In parte		Non risponde	
	Ass.	%	Ass.	%	Ass.	%	Ass.	%
Science and Technology of Bio and Nanomaterials	0	0,0%	6	100,0%	0	0,0%	0	0,0%
Scienze ambientali	6	50,0%	5	41,7%	0	0,0%	1	8,3%
Chimica e tecnologie sostenibili	4	33,3%	2	16,7%	4	33,3%	2	16,7%
Computer Science and Information Technology	7	31,8%	9	40,9%	3	13,6%	3	13,6%
Governance delle organizzazioni pubbliche	0	0,0%	8	88,9%	0	0,0%	1	11,1%
Global Development and Entrepreneurship	1	4,8%	15	71,4%	2	9,5%	3	14,3%
Data Analytics for Business and Society	3	16,7%	10	55,6%	0	0,0%	5	27,8%
Economics, Finance and Sustainability	2	6,1%	27	81,8%	3	9,1%	1	3,0%
Global Accounting and Finance	1	5,6%	14	77,8%	1	5,6%	2	11,1%
Innovation and Marketing	1	4,5%	19	86,4%	1	4,5%	1	4,5%
International Management	1	3,7%	17	63,0%	3	11,1%	6	22,2%
Economia e finanza	6	17,6%	20	58,8%	3	8,8%	5	14,7%
Economia e gestione delle arti e delle attività culturali	5	8,1%	48	77,4%	5	8,1%	4	6,5%
Amministrazione, finanza e controllo	9	17,3%	28	53,8%	11	21,2%	4	7,7%
Management e sostenibilità	2	6,7%	20	66,7%	4	13,3%	4	13,3%
Marketing e comunicazione	0	0,0%	12	92,3%	1	7,7%	0	0,0%
Sviluppo interculturale dei sistemi turistici	1	4,8%	14	66,7%	3	14,3%	3	14,3%
Antropologia culturale, etnologia, etnolinguistica	3	17,6%	12	70,6%	1	5,9%	1	5,9%
Digital and Public Humanities	0	0,0%	9	90,0%	0	0,0%	1	10,0%
Scienze dell'antichità: letterature, storia e archeologia	5	31,3%	8	50,0%	2	12,5%	1	6,3%
Scienze archivistiche e biblioteconomiche	0	0,0%	4	57,1%	2	28,6%	1	14,3%
Filologia, linguistica e letteratura italiana	5	17,2%	14	48,3%	2	6,9%	8	27,6%
Scienze filosofiche	3	18,8%	11	68,8%	1	6,3%	1	6,3%
Storia dal medioevo all'età contemporanea	3	21,4%	6	42,9%	3	21,4%	2	14,3%
Lavoro, cittadinanza sociale, interculturalità	0	0,0%	10	71,4%	0	0,0%	4	28,6%
Storia delle arti e conservazione dei beni artistici	4	10,0%	30	75,0%	3	7,5%	3	7,5%
Environmental Humanities	2	11,1%	11	61,1%	3	16,7%	2	11,1%
Lingue e civiltà dell'Asia e dell'Africa mediterranea	10	18,9%	27	50,9%	11	20,8%	5	9,4%
Lingue e letterature europee, americane e postcoloniali	5	14,7%	16	47,1%	5	14,7%	8	23,5%
Lingue, economie e istituzioni dell'Asia e dell'Africa mediterranea	9	34,6%	11	42,3%	4	15,4%	2	7,7%
Scienze del linguaggio	10	17,2%	38	65,5%	4	6,9%	6	10,3%
Relazioni internazionali comparate	5	10,0%	32	64,0%	9	18,0%	4	8,0%
Traduzione e interpretazione	5	19,2%	14	53,8%	3	11,5%	4	15,4%
Studi transmediterranei: migrazione, cooperazione e sviluppo	0	0,0%	5	62,5%	1	12,5%	2	25,0%
Language and Management to China	4	14,3%	17	60,7%	6	21,4%	1	3,6%
Totale ATENEIO(*)	125	14,1%	554	62,5%	105	11,8%	103	11,6%

Tabella 32 - Iniziative universitarie (convegni, manifestazioni...)								
Corso di laurea magistrale	Sì		No		In parte		Non risponde	
	Ass.	%	Ass.	%	Ass.	%	Ass.	%
Science and Technology of Bio and Nanomaterials	0	0,0%	6	100,0%	0	0,0%	0	0,0%
Scienze ambientali	4	33,3%	6	50,0%	0	0,0%	2	16,7%
Chimica e tecnologie sostenibili	1	8,3%	8	66,7%	0	0,0%	3	25,0%
Computer Science and Information Technology	3	13,6%	12	54,5%	4	18,2%	3	13,6%
Governance delle organizzazioni pubbliche	0	0,0%	7	77,8%	1	11,1%	1	11,1%
Global Development and Entrepreneurship	3	14,3%	16	76,2%	0	0,0%	2	9,5%
Data Analytics for Business and Society	4	22,2%	8	44,4%	1	5,6%	5	27,8%
Economics, Finance and Sustainability	3	9,1%	28	84,8%	1	3,0%	1	3,0%
Global Accounting and Finance	2	11,1%	12	66,7%	3	16,7%	1	5,6%
Innovation and Marketing	2	9,1%	19	86,4%	0	0,0%	1	4,5%
International Management	4	14,8%	14	51,9%	3	11,1%	6	22,2%
Economia e finanza	3	8,8%	22	64,7%	3	8,8%	6	17,6%
Economia e gestione delle arti e delle attività culturali	5	8,1%	50	80,6%	2	3,2%	5	8,1%
Amministrazione, finanza e controllo	9	17,3%	36	69,2%	1	1,9%	6	11,5%
Management e sostenibilità	6	20,0%	18	60,0%	3	10,0%	3	10,0%
Marketing e comunicazione	2	15,4%	11	84,6%	0	0,0%	0	0,0%
Sviluppo interculturale dei sistemi turistici	3	14,3%	14	66,7%	2	9,5%	2	9,5%
Antropologia culturale, etnologia, etnolinguistica	0	0,0%	16	94,1%	0	0,0%	1	5,9%
Digital and Public Humanities	0	0,0%	8	80,0%	1	10,0%	1	10,0%
Scienze dell'antichità: letterature, storia e archeologia	1	6,3%	12	75,0%	2	12,5%	1	6,3%
Scienze archivistiche e biblioteconomiche	0	0,0%	5	71,4%	1	14,3%	1	14,3%
Filologia, linguistica e letteratura italiana	3	10,3%	17	58,6%	3	10,3%	6	20,7%
Scienze filosofiche	0	0,0%	11	68,8%	3	18,8%	2	12,5%
Storia dal medioevo all'età contemporanea	3	21,4%	6	42,9%	3	21,4%	2	14,3%
Lavoro, cittadinanza sociale, interculturalità	1	7,1%	8	57,1%	1	7,1%	4	28,6%
Storia delle arti e conservazione dei beni artistici	5	12,5%	32	80,0%	0	0,0%	3	7,5%
Environmental Humanities	1	5,6%	13	72,2%	1	5,6%	3	16,7%
Lingue e civiltà dell'Asia e dell'Africa mediterranea	3	5,7%	41	77,4%	3	5,7%	6	11,3%
Lingue e letterature europee, americane e postcoloniali	5	14,7%	20	58,8%	2	5,9%	7	20,6%
Lingue, economie e istituzioni dell'Asia e dell'Africa mediterranea	3	11,5%	17	65,4%	3	11,5%	3	11,5%
Scienze del linguaggio	3	5,2%	39	67,2%	7	12,1%	9	15,5%
Relazioni internazionali comparate	2	4,0%	39	78,0%	6	12,0%	3	6,0%
Traduzione e interpretazione	1	3,8%	19	73,1%	2	7,7%	4	15,4%
Studi transmediterranei: migrazione, cooperazione e sviluppo	1	12,5%	5	62,5%	0	0,0%	2	25,0%
Language and Management to China	3	10,7%	21	75,0%	3	10,7%	1	3,6%
Totale ATENEIO(*)	93	10,5%	620	69,9%	66	7,4%	108	12,2%

Tabella 33 - Saloni, fiere e altre iniziative di Orientamento Universitario								
Corso di laurea magistrale	Sì		No		In parte		Non risponde	
	Ass.	%	Ass.	%	Ass.	%	Ass.	%
Science and Technology of Bio and Nanomaterials	0	0,0%	4	66,7%	2	33,3%	0	0,0%
Scienze ambientali	0	0,0%	10	83,3%	0	0,0%	2	16,7%
Chimica e tecnologie sostenibili	2	16,7%	8	66,7%	0	0,0%	2	16,7%
Computer Science and Information Technology	1	4,5%	17	77,3%	0	0,0%	4	18,2%
Governance delle organizzazioni pubbliche	1	11,1%	7	77,8%	0	0,0%	1	11,1%
Global Development and Entrepreneurship	3	14,3%	15	71,4%	0	0,0%	3	14,3%
Data Analytics for Business and Society	3	16,7%	11	61,1%	0	0,0%	4	22,2%
Economics, Finance and Sustainability	1	3,0%	29	87,9%	1	3,0%	2	6,1%
Global Accounting and Finance	0	0,0%	16	88,9%	0	0,0%	2	11,1%
Innovation and Marketing	2	9,1%	18	81,8%	1	4,5%	1	4,5%
International Management	1	3,7%	19	70,4%	1	3,7%	6	22,2%
Economia e finanza	1	2,9%	25	73,5%	2	5,9%	6	17,6%
Economia e gestione delle arti e delle attività culturali	3	4,8%	52	83,9%	1	1,6%	6	9,7%
Amministrazione, finanza e controllo	5	9,6%	42	80,8%	0	0,0%	5	9,6%
Management e sostenibilità	1	3,3%	25	83,3%	0	0,0%	4	13,3%
Marketing e comunicazione	0	0,0%	13	100,0%	0	0,0%	0	0,0%
Sviluppo interculturale dei sistemi turistici	3	14,3%	15	71,4%	0	0,0%	3	14,3%
Antropologia culturale, etnologia, etnolinguistica	0	0,0%	16	94,1%	0	0,0%	1	5,9%
Digital and Public Humanities	0	0,0%	9	90,0%	0	0,0%	1	10,0%
Scienze dell'antichità: letterature, storia e archeologia	0	0,0%	14	87,5%	1	6,3%	1	6,3%
Scienze archivistiche e biblioteconomiche	0	0,0%	4	57,1%	1	14,3%	2	28,6%
Filologia, linguistica e letteratura italiana	1	3,4%	17	58,6%	3	10,3%	8	27,6%
Scienze filosofiche	0	0,0%	12	75,0%	2	12,5%	2	12,5%
Storia dal medioevo all'età contemporanea	2	14,3%	10	71,4%	0	0,0%	2	14,3%
Lavoro, cittadinanza sociale, interculturalità	1	7,1%	8	57,1%	1	7,1%	4	28,6%
Storia delle arti e conservazione dei beni artistici	3	7,5%	34	85,0%	0	0,0%	3	7,5%
Environmental Humanities	1	5,6%	13	72,2%	0	0,0%	4	22,2%
Lingue e civiltà dell'Asia e dell'Africa mediterranea	5	9,4%	42	79,2%	1	1,9%	5	9,4%
Lingue e letterature europee, americane e postcoloniali	6	17,6%	20	58,8%	0	0,0%	8	23,5%
Lingue, economie e istituzioni dell'Asia e dell'Africa mediterranea	4	15,4%	15	57,7%	4	15,4%	3	11,5%
Scienze del linguaggio	3	5,2%	42	72,4%	4	6,9%	9	15,5%
Relazioni internazionali comparate	2	4,0%	42	84,0%	3	6,0%	3	6,0%
Traduzione e interpretazione	0	0,0%	21	80,8%	1	3,8%	4	15,4%
Studi transmediterranei: migrazione, cooperazione e sviluppo	0	0,0%	6	75,0%	0	0,0%	2	25,0%
Language and Management to China	1	3,6%	25	89,3%	1	3,6%	1	3,6%
Totale ATENEIO(*)	57	6,4%	684	77,1%	30	3,4%	116	13,1%

Tabella 34 - Opuscoli, guide o pubblicazioni realizzati dall'Università								
Corso di laurea magistrale	Sì		No		In parte		Non risponde	
	Ass.	%	Ass.	%	Ass.	%	Ass.	%
Science and Technology of Bio and Nanomaterials	1	16,7%	4	66,7%	1	16,7%	0	0,0%
Scienze ambientali	1	8,3%	9	75,0%	0	0,0%	2	16,7%
Chimica e tecnologie sostenibili	2	16,7%	7	58,3%	1	8,3%	2	16,7%
Computer Science and Information Technology	2	9,1%	14	63,6%	1	4,5%	5	22,7%
Governance delle organizzazioni pubbliche	1	11,1%	5	55,6%	2	22,2%	1	11,1%
Global Development and Entrepreneurship	4	19,0%	13	61,9%	1	4,8%	3	14,3%
Data Analytics for Business and Society	3	16,7%	9	50,0%	1	5,6%	5	27,8%
Economics, Finance and Sustainability	7	21,2%	23	69,7%	2	6,1%	1	3,0%
Global Accounting and Finance	3	16,7%	10	55,6%	3	16,7%	2	11,1%
Innovation and Marketing	6	27,3%	15	68,2%	0	0,0%	1	4,5%
International Management	7	25,9%	12	44,4%	3	11,1%	5	18,5%
Economia e finanza	7	20,6%	18	52,9%	4	11,8%	5	14,7%
Economia e gestione delle arti e delle attività culturali	12	19,4%	39	62,9%	5	8,1%	6	9,7%
Amministrazione, finanza e controllo	15	28,8%	29	55,8%	3	5,8%	5	9,6%
Management e sostenibilità	12	40,0%	13	43,3%	1	3,3%	4	13,3%
Marketing e comunicazione	3	23,1%	10	76,9%	0	0,0%	0	0,0%
Sviluppo interculturale dei sistemi turistici	5	23,8%	13	61,9%	1	4,8%	2	9,5%
Antropologia culturale, etnologia, etnolinguistica	2	11,8%	13	76,5%	0	0,0%	2	11,8%
Digital and Public Humanities	1	10,0%	7	70,0%	0	0,0%	2	20,0%
Scienze dell'antichità: letterature, storia e archeologia	1	6,3%	11	68,8%	3	18,8%	1	6,3%
Scienze archivistiche e biblioteconomiche	0	0,0%	4	57,1%	1	14,3%	2	28,6%
Filologia, linguistica e letteratura italiana	4	13,8%	14	48,3%	2	6,9%	9	31,0%
Scienze filosofiche	3	18,8%	10	62,5%	1	6,3%	2	12,5%
Storia dal medioevo all'età contemporanea	3	21,4%	9	64,3%	0	0,0%	2	14,3%
Lavoro, cittadinanza sociale, interculturalità	2	14,3%	8	57,1%	0	0,0%	4	28,6%
Storia delle arti e conservazione dei beni artistici	11	27,5%	25	62,5%	2	5,0%	2	5,0%
Environmental Humanities	3	16,7%	11	61,1%	0	0,0%	4	22,2%
Lingue e civiltà dell'Asia e dell'Africa mediterranea	6	11,3%	35	66,0%	6	11,3%	6	11,3%
Lingue e letterature europee, americane e postcoloniali	7	20,6%	19	55,9%	1	2,9%	7	20,6%
Lingue, economie e istituzioni dell'Asia e dell'Africa mediterranea	4	15,4%	16	61,5%	3	11,5%	3	11,5%
Scienze del linguaggio	12	20,7%	31	53,4%	6	10,3%	9	15,5%
Relazioni internazionali comparate	6	12,0%	35	70,0%	6	12,0%	3	6,0%
Traduzione e interpretazione	2	7,7%	17	65,4%	3	11,5%	4	15,4%
Studi transmediterranei: migrazione, cooperazione e sviluppo	1	12,5%	5	62,5%	0	0,0%	2	25,0%
Language and Management to China	4	14,3%	20	71,4%	3	10,7%	1	3,6%
Totale ATENEIO(*)	166	18,7%	538	60,7%	67	7,6%	116	13,1%

Tabella 35 - Call Center dell'Università								
Corso di laurea magistrale	Sì		No		In parte		Non risponde	
	Ass.	%	Ass.	%	Ass.	%	Ass.	%
Science and Technology of Bio and Nanomaterials	0	0,0%	6	100,0%	0	0,0%	0	0,0%
Scienze ambientali	1	8,3%	9	75,0%	0	0,0%	2	16,7%
Chimica e tecnologie sostenibili	0	0,0%	9	75,0%	1	8,3%	2	16,7%
Computer Science and Information Technology	0	0,0%	17	77,3%	0	0,0%	5	22,7%
Governance delle organizzazioni pubbliche	0	0,0%	8	88,9%	0	0,0%	1	11,1%
Global Development and Entrepreneurship	0	0,0%	18	85,7%	0	0,0%	3	14,3%
Data Analytics for Business and Society	1	5,6%	10	55,6%	1	5,6%	6	33,3%
Economics, Finance and Sustainability	2	6,1%	29	87,9%	1	3,0%	1	3,0%
Global Accounting and Finance	0	0,0%	16	88,9%	0	0,0%	2	11,1%
Innovation and Marketing	1	4,5%	19	86,4%	1	4,5%	1	4,5%
International Management	1	3,7%	19	70,4%	1	3,7%	6	22,2%
Economia e finanza	1	2,9%	27	79,4%	0	0,0%	6	17,6%
Economia e gestione delle arti e delle attività culturali	4	6,5%	51	82,3%	1	1,6%	6	9,7%
Amministrazione, finanza e controllo	2	3,8%	45	86,5%	0	0,0%	5	9,6%
Management e sostenibilità	1	3,3%	24	80,0%	1	3,3%	4	13,3%
Marketing e comunicazione	0	0,0%	13	100,0%	0	0,0%	0	0,0%
Sviluppo interculturale dei sistemi turistici	0	0,0%	16	76,2%	2	9,5%	3	14,3%
Antropologia culturale, etnologia, etnolinguistica	1	5,9%	14	82,4%	0	0,0%	2	11,8%
Digital and Public Humanities	0	0,0%	8	80,0%	0	0,0%	2	20,0%
Scienze dell'antichità: letterature, storia e archeologia	0	0,0%	15	93,8%	0	0,0%	1	6,3%
Scienze archivistiche e biblioteconomiche	0	0,0%	5	71,4%	0	0,0%	2	28,6%
Filologia, linguistica e letteratura italiana	0	0,0%	18	62,1%	2	6,9%	9	31,0%
Scienze filosofiche	0	0,0%	13	81,3%	1	6,3%	2	12,5%
Storia dal medioevo all'età contemporanea	0	0,0%	12	85,7%	0	0,0%	2	14,3%
Lavoro, cittadinanza sociale, interculturalità	1	7,1%	9	64,3%	0	0,0%	4	28,6%
Storia delle arti e conservazione dei beni artistici	1	2,5%	35	87,5%	1	2,5%	3	7,5%
Environmental Humanities	0	0,0%	14	77,8%	0	0,0%	4	22,2%
Lingue e civiltà dell'Asia e dell'Africa mediterranea	2	3,8%	45	84,9%	0	0,0%	6	11,3%
Lingue e letterature europee, americane e postcoloniali	4	11,8%	22	64,7%	0	0,0%	8	23,5%
Lingue, economie e istituzioni dell'Asia e dell'Africa mediterranea	0	0,0%	22	84,6%	1	3,8%	3	11,5%
Scienze del linguaggio	4	6,9%	43	74,1%	1	1,7%	10	17,2%
Relazioni internazionali comparate	1	2,0%	42	84,0%	2	4,0%	5	10,0%
Traduzione e interpretazione	1	3,8%	21	80,8%	0	0,0%	4	15,4%
Studi transmediterranei: migrazione, cooperazione e sviluppo	0	0,0%	6	75,0%	0	0,0%	2	25,0%
Language and Management to China	1	3,6%	26	92,9%	0	0,0%	1	3,6%
Totale ATENEIO(*)	32	3,6%	712	80,3%	18	2,0%	125	14,1%

Tabella 36 - Segreteria Studenti/Studentesse dell'Università								
Corso di laurea magistrale	Sì		No		In parte		Non risponde	
	Ass.	%	Ass.	%	Ass.	%	Ass.	%
Science and Technology of Bio and Nanomaterials	0	0,0%	6	100,0%	0	0,0%	0	0,0%
Scienze ambientali	0	0,0%	9	75,0%	0	0,0%	3	25,0%
Chimica e tecnologie sostenibili	1	8,3%	8	66,7%	0	0,0%	3	25,0%
Computer Science and Information Technology	1	4,5%	16	72,7%	0	0,0%	5	22,7%
Governance delle organizzazioni pubbliche	0	0,0%	8	88,9%	0	0,0%	1	11,1%
Global Development and Entrepreneurship	1	4,8%	16	76,2%	0	0,0%	4	19,0%
Data Analytics for Business and Society	1	5,6%	10	55,6%	1	5,6%	6	33,3%
Economics, Finance and Sustainability	3	9,1%	29	87,9%	0	0,0%	1	3,0%
Global Accounting and Finance	0	0,0%	16	88,9%	0	0,0%	2	11,1%
Innovation and Marketing	3	13,6%	16	72,7%	2	9,1%	1	4,5%
International Management	1	3,7%	17	63,0%	3	11,1%	6	22,2%
Economia e finanza	1	2,9%	27	79,4%	0	0,0%	6	17,6%
Economia e gestione delle arti e delle attività culturali	5	8,1%	51	82,3%	1	1,6%	5	8,1%
Amministrazione, finanza e controllo	2	3,8%	45	86,5%	0	0,0%	5	9,6%
Management e sostenibilità	2	6,7%	22	73,3%	2	6,7%	4	13,3%
Marketing e comunicazione	0	0,0%	13	100,0%	0	0,0%	0	0,0%
Sviluppo interculturale dei sistemi turistici	6	28,6%	13	61,9%	1	4,8%	1	4,8%
Antropologia culturale, etnologia, etnolinguistica	2	11,8%	13	76,5%	0	0,0%	2	11,8%
Digital and Public Humanities	0	0,0%	8	80,0%	0	0,0%	2	20,0%
Scienze dell'antichità: letterature, storia e archeologia	0	0,0%	15	93,8%	0	0,0%	1	6,3%
Scienze archivistiche e biblioteconomiche	1	14,3%	4	57,1%	0	0,0%	2	28,6%
Filologia, linguistica e letteratura italiana	2	6,9%	16	55,2%	2	6,9%	9	31,0%
Scienze filosofiche	2	12,5%	10	62,5%	2	12,5%	2	12,5%
Storia dal medioevo all'età contemporanea	1	7,1%	10	71,4%	1	7,1%	2	14,3%
Lavoro, cittadinanza sociale, interculturalità	2	14,3%	8	57,1%	0	0,0%	4	28,6%
Storia delle arti e conservazione dei beni artistici	2	5,0%	33	82,5%	2	5,0%	3	7,5%
Environmental Humanities	0	0,0%	13	72,2%	1	5,6%	4	22,2%
Lingue e civiltà dell'Asia e dell'Africa mediterranea	5	9,4%	41	77,4%	1	1,9%	6	11,3%
Lingue e letterature europee, americane e postcoloniali	3	8,8%	20	58,8%	3	8,8%	8	23,5%
Lingue, economie e istituzioni dell'Asia e dell'Africa mediterranea	3	11,5%	18	69,2%	2	7,7%	3	11,5%
Scienze del linguaggio	6	10,3%	41	70,7%	1	1,7%	10	17,2%
Relazioni internazionali comparate	1	2,0%	43	86,0%	1	2,0%	5	10,0%
Traduzione e interpretazione	2	7,7%	20	76,9%	0	0,0%	4	15,4%
Studi transmediterranei: migrazione, cooperazione e sviluppo	1	12,5%	5	62,5%	0	0,0%	2	25,0%
Language and Management to China	2	7,1%	24	85,7%	1	3,6%	1	3,6%
Totale ATENEIO(*)	64	7,2%	670	75,5%	28	3,2%	125	14,1%

Tabella 37 - Pubblicità radio								
Corso di laurea magistrale	Sì		No		In parte		Non risponde	
	Ass.	%	Ass.	%	Ass.	%	Ass.	%
Science and Technology of Bio and Nanomaterials	0	0,0%	6	100,0%	0	0,0%	0	0,0%
Scienze ambientali	0	0,0%	10	83,3%	0	0,0%	2	16,7%
Chimica e tecnologie sostenibili	0	0,0%	9	75,0%	0	0,0%	3	25,0%
Computer Science and Information Technology	0	0,0%	17	77,3%	0	0,0%	5	22,7%
Governance delle organizzazioni pubbliche	0	0,0%	8	88,9%	0	0,0%	1	11,1%
Global Development and Entrepreneurship	0	0,0%	17	81,0%	0	0,0%	4	19,0%
Data Analytics for Business and Society	0	0,0%	12	66,7%	0	0,0%	6	33,3%
Economics, Finance and Sustainability	0	0,0%	32	97,0%	0	0,0%	1	3,0%
Global Accounting and Finance	0	0,0%	16	88,9%	0	0,0%	2	11,1%
Innovation and Marketing	1	4,5%	20	90,9%	0	0,0%	1	4,5%
International Management	0	0,0%	21	77,8%	0	0,0%	6	22,2%
Economia e finanza	2	5,9%	26	76,5%	0	0,0%	6	17,6%
Economia e gestione delle arti e delle attività culturali	1	1,6%	55	88,7%	0	0,0%	6	9,7%
Amministrazione, finanza e controllo	0	0,0%	47	90,4%	0	0,0%	5	9,6%
Management e sostenibilità	0	0,0%	25	83,3%	0	0,0%	5	16,7%
Marketing e comunicazione	0	0,0%	13	100,0%	0	0,0%	0	0,0%
Sviluppo interculturale dei sistemi turistici	0	0,0%	18	85,7%	0	0,0%	3	14,3%
Antropologia culturale, etnologia, etnolinguistica	0	0,0%	15	88,2%	0	0,0%	2	11,8%
Digital and Public Humanities	0	0,0%	7	70,0%	0	0,0%	3	30,0%
Scienze dell'antichità: letterature, storia e archeologia	0	0,0%	15	93,8%	0	0,0%	1	6,3%
Scienze archivistiche e biblioteconomiche	0	0,0%	5	71,4%	0	0,0%	2	28,6%
Filologia, linguistica e letteratura italiana	0	0,0%	20	69,0%	0	0,0%	9	31,0%
Scienze filosofiche	0	0,0%	13	81,3%	1	6,3%	2	12,5%
Storia dal medioevo all'età contemporanea	0	0,0%	12	85,7%	0	0,0%	2	14,3%
Lavoro, cittadinanza sociale, interculturalità	0	0,0%	10	71,4%	0	0,0%	4	28,6%
Storia delle arti e conservazione dei beni artistici	0	0,0%	37	92,5%	0	0,0%	3	7,5%
Environmental Humanities	0	0,0%	14	77,8%	0	0,0%	4	22,2%
Lingue e civiltà dell'Asia e dell'Africa mediterranea	0	0,0%	47	88,7%	0	0,0%	6	11,3%
Lingue e letterature europee, americane e postcoloniali	0	0,0%	26	76,5%	0	0,0%	8	23,5%
Lingue, economie e istituzioni dell'Asia e dell'Africa mediterranea	0	0,0%	23	88,5%	0	0,0%	3	11,5%
Scienze del linguaggio	0	0,0%	47	81,0%	0	0,0%	11	19,0%
Relazioni internazionali comparate	0	0,0%	45	90,0%	0	0,0%	5	10,0%
Traduzione e interpretazione	0	0,0%	22	84,6%	0	0,0%	4	15,4%
Studi transmediterranei: migrazione, cooperazione e sviluppo	0	0,0%	6	75,0%	0	0,0%	2	25,0%
Language and Management to China	0	0,0%	27	96,4%	0	0,0%	1	3,6%
Totale ATENEIO(*)	4	0,5%	752	84,8%	1	0,1%	130	14,7%

Tabella 38 - Pubblicità sulla stampa								
Corso di laurea magistrale	Sì		No		In parte		Non risponde	
	Ass.	%	Ass.	%	Ass.	%	Ass.	%
Science and Technology of Bio and Nanomaterials	0	0,0%	5	83,3%	1	16,7%	0	0,0%
Scienze ambientali	0	0,0%	10	83,3%	0	0,0%	2	16,7%
Chimica e tecnologie sostenibili	0	0,0%	9	75,0%	0	0,0%	3	25,0%
Computer Science and Information Technology	0	0,0%	17	77,3%	0	0,0%	5	22,7%
Governance delle organizzazioni pubbliche	0	0,0%	8	88,9%	0	0,0%	1	11,1%
Global Development and Entrepreneurship	0	0,0%	17	81,0%	0	0,0%	4	19,0%
Data Analytics for Business and Society	2	11,1%	10	55,6%	0	0,0%	6	33,3%
Economics, Finance and Sustainability	0	0,0%	32	97,0%	0	0,0%	1	3,0%
Global Accounting and Finance	0	0,0%	16	88,9%	0	0,0%	2	11,1%
Innovation and Marketing	0	0,0%	21	95,5%	0	0,0%	1	4,5%
International Management	0	0,0%	21	77,8%	0	0,0%	6	22,2%
Economia e finanza	0	0,0%	28	82,4%	0	0,0%	6	17,6%
Economia e gestione delle arti e delle attività culturali	2	3,2%	54	87,1%	0	0,0%	6	9,7%
Amministrazione, finanza e controllo	1	1,9%	46	88,5%	0	0,0%	5	9,6%
Management e sostenibilità	0	0,0%	25	83,3%	0	0,0%	5	16,7%
Marketing e comunicazione	0	0,0%	13	100,0%	0	0,0%	0	0,0%
Sviluppo interculturale dei sistemi turistici	0	0,0%	18	85,7%	0	0,0%	3	14,3%
Antropologia culturale, etnologia, etnolinguistica	0	0,0%	15	88,2%	0	0,0%	2	11,8%
Digital and Public Humanities	0	0,0%	7	70,0%	0	0,0%	3	30,0%
Scienze dell'antichità: letterature, storia e archeologia	0	0,0%	15	93,8%	0	0,0%	1	6,3%
Scienze archivistiche e biblioteconomiche	0	0,0%	5	71,4%	0	0,0%	2	28,6%
Filologia, linguistica e letteratura italiana	1	3,4%	19	65,5%	0	0,0%	9	31,0%
Scienze filosofiche	0	0,0%	14	87,5%	0	0,0%	2	12,5%
Storia dal medioevo all'età contemporanea	0	0,0%	12	85,7%	0	0,0%	2	14,3%
Lavoro, cittadinanza sociale, interculturalità	0	0,0%	10	71,4%	0	0,0%	4	28,6%
Storia delle arti e conservazione dei beni artistici	1	2,5%	35	87,5%	1	2,5%	3	7,5%
Environmental Humanities	0	0,0%	14	77,8%	0	0,0%	4	22,2%
Lingue e civiltà dell'Asia e dell'Africa mediterranea	0	0,0%	47	88,7%	0	0,0%	6	11,3%
Lingue e letterature europee, americane e postcoloniali	0	0,0%	26	76,5%	0	0,0%	8	23,5%
Lingue, economie e istituzioni dell'Asia e dell'Africa mediterranea	0	0,0%	22	84,6%	1	3,8%	3	11,5%
Scienze del linguaggio	1	1,7%	47	81,0%	0	0,0%	10	17,2%
Relazioni internazionali comparate	0	0,0%	45	90,0%	0	0,0%	5	10,0%
Traduzione e interpretazione	0	0,0%	21	80,8%	0	0,0%	5	19,2%
Studi transmediterranei: migrazione, cooperazione e sviluppo	0	0,0%	6	75,0%	0	0,0%	2	25,0%
Language and Management to China	0	0,0%	27	96,4%	0	0,0%	1	3,6%
Totale ATENE0(*)	8	0,9%	746	84,1%	3	0,3%	130	14,7%

Tabella 39 - Risultati Almalaurea sugli sbocchi professionali								
Corso di laurea magistrale	Sì		No		In parte		Non risponde	
	Ass.	%	Ass.	%	Ass.	%	Ass.	%
Science and Technology of Bio and Nanomaterials	0	0,0%	4	66,7%	2	33,3%	0	0,0%
Scienze ambientali	2	16,7%	7	58,3%	1	8,3%	2	16,7%
Chimica e tecnologie sostenibili	0	0,0%	8	66,7%	1	8,3%	3	25,0%
Computer Science and Information Technology	1	4,5%	16	72,7%	0	0,0%	5	22,7%
Governance delle organizzazioni pubbliche	0	0,0%	7	77,8%	1	11,1%	1	11,1%
Global Development and Entrepreneurship	0	0,0%	16	76,2%	1	4,8%	4	19,0%
Data Analytics for Business and Society	0	0,0%	11	61,1%	1	5,6%	6	33,3%
Economics, Finance and Sustainability	1	3,0%	30	90,9%	1	3,0%	1	3,0%
Global Accounting and Finance	0	0,0%	15	83,3%	1	5,6%	2	11,1%
Innovation and Marketing	4	18,2%	17	77,3%	0	0,0%	1	4,5%
International Management	1	3,7%	18	66,7%	2	7,4%	6	22,2%
Economia e finanza	2	5,9%	23	67,6%	3	8,8%	6	17,6%
Economia e gestione delle arti e delle attività culturali	6	9,7%	49	79,0%	1	1,6%	6	9,7%
Amministrazione, finanza e controllo	3	5,8%	40	76,9%	4	7,7%	5	9,6%
Management e sostenibilità	3	10,0%	20	66,7%	2	6,7%	5	16,7%
Marketing e comunicazione	2	15,4%	9	69,2%	1	7,7%	1	7,7%
Sviluppo interculturale dei sistemi turistici	1	4,8%	16	76,2%	1	4,8%	3	14,3%
Antropologia culturale, etnologia, etnolinguistica	0	0,0%	14	82,4%	1	5,9%	2	11,8%
Digital and Public Humanities	0	0,0%	7	70,0%	0	0,0%	3	30,0%
Scienze dell'antichità: letterature, storia e archeologia	1	6,3%	14	87,5%	0	0,0%	1	6,3%
Scienze archivistiche e biblioteconomiche	0	0,0%	4	57,1%	1	14,3%	2	28,6%
Filologia, linguistica e letteratura italiana	2	6,9%	16	55,2%	2	6,9%	9	31,0%
Scienze filosofiche	2	12,5%	10	62,5%	2	12,5%	2	12,5%
Storia dal medioevo all'età contemporanea	0	0,0%	11	78,6%	1	7,1%	2	14,3%
Lavoro, cittadinanza sociale, interculturalità	0	0,0%	8	57,1%	1	7,1%	5	35,7%
Storia delle arti e conservazione dei beni artistici	2	5,0%	34	85,0%	1	2,5%	3	7,5%
Environmental Humanities	0	0,0%	14	77,8%	0	0,0%	4	22,2%
Lingue e civiltà dell'Asia e dell'Africa mediterranea	3	5,7%	39	73,6%	5	9,4%	6	11,3%
Lingue e letterature europee, americane e postcoloniali	4	11,8%	21	61,8%	1	2,9%	8	23,5%
Lingue, economie e istituzioni dell'Asia e dell'Africa mediterranea	0	0,0%	21	80,8%	2	7,7%	3	11,5%
Scienze del linguaggio	3	5,2%	41	70,7%	4	6,9%	10	17,2%
Relazioni internazionali comparate	2	4,0%	42	84,0%	1	2,0%	5	10,0%
Traduzione e interpretazione	0	0,0%	21	80,8%	0	0,0%	5	19,2%
Studi transmediterranei: migrazione, cooperazione e sviluppo	0	0,0%	6	75,0%	0	0,0%	2	25,0%
Language and Management to China	0	0,0%	25	89,3%	2	7,1%	1	3,6%
Totale ATENEO(*)	46	5,2%	661	74,5%	48	5,4%	132	14,9%

Tabella 40 - Articoli e servizi su giornali e riviste								
Corso di laurea magistrale	Sì		No		In parte		Non risponde	
	Ass.	%	Ass.	%	Ass.	%	Ass.	%
Science and Technology of Bio and Nanomaterials	1	16,7%	5	83,3%	0	0,0%	0	0,0%
Scienze ambientali	2	16,7%	8	66,7%	0	0,0%	2	16,7%
Chimica e tecnologie sostenibili	0	0,0%	9	75,0%	0	0,0%	3	25,0%
Computer Science and Information Technology	0	0,0%	16	72,7%	1	4,5%	5	22,7%
Governance delle organizzazioni pubbliche	0	0,0%	8	88,9%	0	0,0%	1	11,1%
Global Development and Entrepreneurship	0	0,0%	17	81,0%	0	0,0%	4	19,0%
Data Analytics for Business and Society	1	5,6%	11	61,1%	0	0,0%	6	33,3%
Economics, Finance and Sustainability	1	3,0%	31	93,9%	0	0,0%	1	3,0%
Global Accounting and Finance	0	0,0%	16	88,9%	0	0,0%	2	11,1%
Innovation and Marketing	1	4,5%	19	86,4%	1	4,5%	1	4,5%
International Management	0	0,0%	19	70,4%	2	7,4%	6	22,2%
Economia e finanza	0	0,0%	27	79,4%	1	2,9%	6	17,6%
Economia e gestione delle arti e delle attività culturali	0	0,0%	54	87,1%	1	1,6%	7	11,3%
Amministrazione, finanza e controllo	1	1,9%	45	86,5%	1	1,9%	5	9,6%
Management e sostenibilità	1	3,3%	24	80,0%	0	0,0%	5	16,7%
Marketing e comunicazione	0	0,0%	12	92,3%	0	0,0%	1	7,7%
Sviluppo interculturale dei sistemi turistici	1	4,8%	17	81,0%	0	0,0%	3	14,3%
Antropologia culturale, etnologia, etnolinguistica	1	5,9%	13	76,5%	1	5,9%	2	11,8%
Digital and Public Humanities	0	0,0%	7	70,0%	0	0,0%	3	30,0%
Scienze dell'antichità: letterature, storia e archeologia	0	0,0%	15	93,8%	0	0,0%	1	6,3%
Scienze archivistiche e biblioteconomiche	0	0,0%	5	71,4%	0	0,0%	2	28,6%
Filologia, linguistica e letteratura italiana	1	3,4%	18	62,1%	1	3,4%	9	31,0%
Scienze filosofiche	1	6,3%	13	81,3%	0	0,0%	2	12,5%
Storia dal medioevo all'età contemporanea	0	0,0%	12	85,7%	0	0,0%	2	14,3%
Lavoro, cittadinanza sociale, interculturalità	0	0,0%	9	64,3%	0	0,0%	5	35,7%
Storia delle arti e conservazione dei beni artistici	4	10,0%	33	82,5%	1	2,5%	2	5,0%
Environmental Humanities	1	5,6%	13	72,2%	0	0,0%	4	22,2%
Lingue e civiltà dell'Asia e dell'Africa mediterranea	0	0,0%	47	88,7%	0	0,0%	6	11,3%
Lingue e letterature europee, americane e postcoloniali	1	2,9%	24	70,6%	1	2,9%	8	23,5%
Lingue, economie e istituzioni dell'Asia e dell'Africa mediterranea	0	0,0%	21	80,8%	2	7,7%	3	11,5%
Scienze del linguaggio	0	0,0%	47	81,0%	1	1,7%	10	17,2%
Relazioni internazionali comparate	1	2,0%	43	86,0%	1	2,0%	5	10,0%
Traduzione e interpretazione	0	0,0%	21	80,8%	0	0,0%	5	19,2%
Studi transmediterranei: migrazione, cooperazione e sviluppo	0	0,0%	6	75,0%	0	0,0%	2	25,0%
Language and Management to China	0	0,0%	27	96,4%	0	0,0%	1	3,6%
Totale ATENEIO(*)	19	2,1%	721	81,3%	15	1,7%	132	14,9%

Tabella 41 - Classifiche giornali								
Corso di laurea magistrale	Sì		No		In parte		Non risponde	
	Ass.	%	Ass.	%	Ass.	%	Ass.	%
Science and Technology of Bio and Nanomaterials	0	0,0%	6	100,0%	0	0,0%	0	0,0%
Scienze ambientali	0	0,0%	10	83,3%	0	0,0%	2	16,7%
Chimica e tecnologie sostenibili	0	0,0%	9	75,0%	0	0,0%	3	25,0%
Computer Science and Information Technology	0	0,0%	17	77,3%	0	0,0%	5	22,7%
Governance delle organizzazioni pubbliche	0	0,0%	8	88,9%	0	0,0%	1	11,1%
Global Development and Entrepreneurship	0	0,0%	17	81,0%	0	0,0%	4	19,0%
Data Analytics for Business and Society	0	0,0%	12	66,7%	0	0,0%	6	33,3%
Economics, Finance and Sustainability	3	9,1%	28	84,8%	1	3,0%	1	3,0%
Global Accounting and Finance	1	5,6%	14	77,8%	1	5,6%	2	11,1%
Innovation and Marketing	0	0,0%	21	95,5%	0	0,0%	1	4,5%
International Management	1	3,7%	17	63,0%	3	11,1%	6	22,2%
Economia e finanza	3	8,8%	24	70,6%	1	2,9%	6	17,6%
Economia e gestione delle arti e delle attività culturali	5	8,1%	48	77,4%	2	3,2%	7	11,3%
Amministrazione, finanza e controllo	3	5,8%	40	76,9%	4	7,7%	5	9,6%
Management e sostenibilità	2	6,7%	23	76,7%	0	0,0%	5	16,7%
Marketing e comunicazione	1	7,7%	9	69,2%	2	15,4%	1	7,7%
Sviluppo interculturale dei sistemi turistici	0	0,0%	17	81,0%	1	4,8%	3	14,3%
Antropologia culturale, etnologia, etnolinguistica	0	0,0%	15	88,2%	0	0,0%	2	11,8%
Digital and Public Humanities	0	0,0%	7	70,0%	0	0,0%	3	30,0%
Scienze dell'antichità: letterature, storia e archeologia	1	6,3%	13	81,3%	0	0,0%	2	12,5%
Scienze archivistiche e biblioteconomiche	0	0,0%	5	71,4%	0	0,0%	2	28,6%
Filologia, linguistica e letteratura italiana	3	10,3%	16	55,2%	1	3,4%	9	31,0%
Scienze filosofiche	2	12,5%	11	68,8%	1	6,3%	2	12,5%
Storia dal medioevo all'età contemporanea	1	7,1%	11	78,6%	0	0,0%	2	14,3%
Lavoro, cittadinanza sociale, interculturalità	0	0,0%	9	64,3%	0	0,0%	5	35,7%
Storia delle arti e conservazione dei beni artistici	1	2,5%	35	87,5%	1	2,5%	3	7,5%
Environmental Humanities	0	0,0%	14	77,8%	0	0,0%	4	22,2%
Lingue e civiltà dell'Asia e dell'Africa mediterranea	0	0,0%	45	84,9%	2	3,8%	6	11,3%
Lingue e letterature europee, americane e postcoloniali	3	8,8%	20	58,8%	3	8,8%	8	23,5%
Lingue, economie e istituzioni dell'Asia e dell'Africa mediterranea	3	11,5%	17	65,4%	3	11,5%	3	11,5%
Scienze del linguaggio	2	3,4%	45	77,6%	1	1,7%	10	17,2%
Relazioni internazionali comparate	1	2,0%	44	88,0%	0	0,0%	5	10,0%
Traduzione e interpretazione	0	0,0%	20	76,9%	1	3,8%	5	19,2%
Studi transmediterranei: migrazione, cooperazione e sviluppo	0	0,0%	6	75,0%	0	0,0%	2	25,0%
Language and Management to China	1	3,6%	25	89,3%	1	3,6%	1	3,6%
Totale ATENE0(*)	37	4,2%	687	77,5%	29	3,3%	134	15,1%

Tabella 42 – Social network (ad es. Facebook)								
Corso di laurea magistrale	Sì		No		In parte		Non risponde	
	Ass.	%	Ass.	%	Ass.	%	Ass.	%
Science and Technology of Bio and Nanomaterials	0	0,0%	4	66,7%	2	33,3%	0	0,0%
Scienze ambientali	2	16,7%	8	66,7%	0	0,0%	2	16,7%
Chimica e tecnologie sostenibili	0	0,0%	8	66,7%	1	8,3%	3	25,0%
Computer Science and Information Technology	3	13,6%	14	63,6%	1	4,5%	4	18,2%
Governance delle organizzazioni pubbliche	1	11,1%	6	66,7%	1	11,1%	1	11,1%
Global Development and Entrepreneurship	1	4,8%	14	66,7%	2	9,5%	4	19,0%
Data Analytics for Business and Society	3	16,7%	9	50,0%	0	0,0%	6	33,3%
Economics, Finance and Sustainability	1	3,0%	28	84,8%	2	6,1%	2	6,1%
Global Accounting and Finance	0	0,0%	13	72,2%	3	16,7%	2	11,1%
Innovation and Marketing	3	13,6%	17	77,3%	1	4,5%	1	4,5%
International Management	1	3,7%	19	70,4%	1	3,7%	6	22,2%
Economia e finanza	2	5,9%	25	73,5%	1	2,9%	6	17,6%
Economia e gestione delle arti e delle attività culturali	14	22,6%	38	61,3%	3	4,8%	7	11,3%
Amministrazione, finanza e controllo	4	7,7%	42	80,8%	1	1,9%	5	9,6%
Management e sostenibilità	6	20,0%	17	56,7%	2	6,7%	5	16,7%
Marketing e comunicazione	1	7,7%	9	69,2%	2	15,4%	1	7,7%
Sviluppo interculturale dei sistemi turistici	1	4,8%	15	71,4%	2	9,5%	3	14,3%
Antropologia culturale, etnologia, etnolinguistica	2	11,8%	13	76,5%	0	0,0%	2	11,8%
Digital and Public Humanities	1	10,0%	5	50,0%	1	10,0%	3	30,0%
Scienze dell'antichità: letterature, storia e archeologia	1	6,3%	12	75,0%	1	6,3%	2	12,5%
Scienze archivistiche e biblioteconomiche	0	0,0%	5	71,4%	0	0,0%	2	28,6%
Filologia, linguistica e letteratura italiana	1	3,4%	16	55,2%	2	6,9%	10	34,5%
Scienze filosofiche	3	18,8%	10	62,5%	1	6,3%	2	12,5%
Storia dal medioevo all'età contemporanea	2	14,3%	10	71,4%	0	0,0%	2	14,3%
Lavoro, cittadinanza sociale, interculturalità	1	7,1%	8	57,1%	0	0,0%	5	35,7%
Storia delle arti e conservazione dei beni artistici	5	12,5%	29	72,5%	3	7,5%	3	7,5%
Environmental Humanities	0	0,0%	13	72,2%	1	5,6%	4	22,2%
Lingue e civiltà dell'Asia e dell'Africa mediterranea	5	9,4%	37	69,8%	5	9,4%	6	11,3%
Lingue e letterature europee, americane e postcoloniali	6	17,6%	16	47,1%	4	11,8%	8	23,5%
Lingue, economie e istituzioni dell'Asia e dell'Africa mediterranea	3	11,5%	17	65,4%	2	7,7%	4	15,4%
Scienze del linguaggio	9	15,5%	37	63,8%	3	5,2%	9	15,5%
Relazioni internazionali comparate	7	14,0%	33	66,0%	5	10,0%	5	10,0%
Traduzione e interpretazione	2	7,7%	17	65,4%	2	7,7%	5	19,2%
Studi transmediterranei: migrazione, cooperazione e sviluppo	1	12,5%	5	62,5%	0	0,0%	2	25,0%
Language and Management to China	5	17,9%	20	71,4%	2	7,1%	1	3,6%
Totale ATENEIO(*)	100	11,3%	594	67,0%	58	6,5%	135	15,2%

Tabella 43 – Sito internet Ca' Foscari								
Corso di laurea magistrale	Sì		No		In parte		Non risponde	
	Ass.	%	Ass.	%	Ass.	%	Ass.	%
Science and Technology of Bio and Nanomaterials	4	66,7%	2	33,3%	0	0,0%	0	0,0%
Scienze ambientali	9	75,0%	2	16,7%	0	0,0%	1	8,3%
Chimica e tecnologie sostenibili	10	83,3%	1	8,3%	0	0,0%	1	8,3%
Computer Science and Information Technology	14	63,6%	4	18,2%	1	4,5%	3	13,6%
Governance delle organizzazioni pubbliche	8	88,9%	0	0,0%	0	0,0%	1	11,1%
Global Development and Entrepreneurship	12	57,1%	5	23,8%	1	4,8%	3	14,3%
Data Analytics for Business and Society	11	61,1%	3	16,7%	0	0,0%	4	22,2%
Economics, Finance and Sustainability	27	81,8%	2	6,1%	2	6,1%	2	6,1%
Global Accounting and Finance	16	88,9%	0	0,0%	0	0,0%	2	11,1%
Innovation and Marketing	17	77,3%	2	9,1%	2	9,1%	1	4,5%
International Management	22	81,5%	0	0,0%	2	7,4%	3	11,1%
Economia e finanza	19	55,9%	8	23,5%	4	11,8%	3	8,8%
Economia e gestione delle arti e delle attività culturali	50	80,6%	6	9,7%	3	4,8%	3	4,8%
Amministrazione, finanza e controllo	41	78,8%	5	9,6%	2	3,8%	4	7,7%
Management e sostenibilità	23	76,7%	1	3,3%	1	3,3%	5	16,7%
Marketing e comunicazione	13	100,0%	0	0,0%	0	0,0%	0	0,0%
Sviluppo interculturale dei sistemi turistici	20	95,2%	0	0,0%	1	4,8%	0	0,0%
Antropologia culturale, etnologia, etnolinguistica	14	82,4%	2	11,8%	0	0,0%	1	5,9%
Digital and Public Humanities	6	60,0%	1	10,0%	1	10,0%	2	20,0%
Scienze dell'antichità: letterature, storia e archeologia	13	81,3%	2	12,5%	1	6,3%	0	0,0%
Scienze archivistiche e biblioteconomiche	4	57,1%	0	0,0%	3	42,9%	0	0,0%
Filologia, linguistica e letteratura italiana	23	79,3%	2	6,9%	1	3,4%	3	10,3%
Scienze filosofiche	12	75,0%	3	18,8%	0	0,0%	1	6,3%
Storia dal medioevo all'età contemporanea	12	85,7%	1	7,1%	0	0,0%	1	7,1%
Lavoro, cittadinanza sociale, interculturalità	13	92,9%	0	0,0%	0	0,0%	1	7,1%
Storia delle arti e conservazione dei beni artistici	30	75,0%	6	15,0%	3	7,5%	1	2,5%
Environmental Humanities	13	72,2%	3	16,7%	1	5,6%	1	5,6%
Lingue e civiltà dell'Asia e dell'Africa mediterranea	41	77,4%	5	9,4%	5	9,4%	2	3,8%
Lingue e letterature europee, americane e postcoloniali	27	79,4%	2	5,9%	2	5,9%	3	8,8%
Lingue, economie e istituzioni dell'Asia e dell'Africa mediterranea	18	69,2%	3	11,5%	2	7,7%	3	11,5%
Scienze del linguaggio	44	75,9%	8	13,8%	3	5,2%	3	5,2%
Relazioni internazionali comparate	40	80,0%	4	8,0%	3	6,0%	3	6,0%
Traduzione e interpretazione	19	73,1%	3	11,5%	1	3,8%	3	11,5%
Studi transmediterranei: migrazione, cooperazione e sviluppo	6	75,0%	1	12,5%	0	0,0%	1	12,5%
Language and Management to China	21	75,0%	4	14,3%	2	7,1%	1	3,6%
Totale ATENEIO(*)	681	76,8%	93	10,5%	47	5,3%	66	7,4%

Tabella 44 – Sito della Regione Veneto (Cicerone)								
Corso di laurea magistrale	Sì		No		In parte		Non risponde	
	Ass.	%	Ass.	%	Ass.	%	Ass.	%
Science and Technology of Bio and Nanomaterials	0	0,0%	6	100,0%	0	0,0%	0	0,0%
Scienze ambientali	1	8,3%	9	75,0%	0	0,0%	2	16,7%
Chimica e tecnologie sostenibili	0	0,0%	9	75,0%	0	0,0%	3	25,0%
Computer Science and Information Technology	0	0,0%	18	81,8%	0	0,0%	4	18,2%
Governance delle organizzazioni pubbliche	0	0,0%	8	88,9%	0	0,0%	1	11,1%
Global Development and Entrepreneurship	0	0,0%	16	76,2%	1	4,8%	4	19,0%
Data Analytics for Business and Society	1	5,6%	11	61,1%	0	0,0%	6	33,3%
Economics, Finance and Sustainability	0	0,0%	31	93,9%	0	0,0%	2	6,1%
Global Accounting and Finance	0	0,0%	16	88,9%	0	0,0%	2	11,1%
Innovation and Marketing	0	0,0%	21	95,5%	0	0,0%	1	4,5%
International Management	0	0,0%	21	77,8%	0	0,0%	6	22,2%
Economia e finanza	0	0,0%	28	82,4%	0	0,0%	6	17,6%
Economia e gestione delle arti e delle attività culturali	0	0,0%	52	83,9%	1	1,6%	9	14,5%
Amministrazione, finanza e controllo	0	0,0%	46	88,5%	1	1,9%	5	9,6%
Management e sostenibilità	0	0,0%	23	76,7%	1	3,3%	6	20,0%
Marketing e comunicazione	0	0,0%	12	92,3%	0	0,0%	1	7,7%
Sviluppo interculturale dei sistemi turistici	0	0,0%	17	81,0%	0	0,0%	4	19,0%
Antropologia culturale, etnologia, etnolinguistica	0	0,0%	15	88,2%	0	0,0%	2	11,8%
Digital and Public Humanities	0	0,0%	7	70,0%	0	0,0%	3	30,0%
Scienze dell'antichità: letterature, storia e archeologia	0	0,0%	14	87,5%	0	0,0%	2	12,5%
Scienze archivistiche e biblioteconomiche	0	0,0%	5	71,4%	0	0,0%	2	28,6%
Filologia, linguistica e letteratura italiana	0	0,0%	19	65,5%	0	0,0%	10	34,5%
Scienze filosofiche	1	6,3%	13	81,3%	0	0,0%	2	12,5%
Storia dal medioevo all'età contemporanea	0	0,0%	12	85,7%	0	0,0%	2	14,3%
Lavoro, cittadinanza sociale, interculturalità	0	0,0%	9	64,3%	0	0,0%	5	35,7%
Storia delle arti e conservazione dei beni artistici	0	0,0%	36	90,0%	1	2,5%	3	7,5%
Environmental Humanities	0	0,0%	14	77,8%	0	0,0%	4	22,2%
Lingue e civiltà dell'Asia e dell'Africa mediterranea	0	0,0%	47	88,7%	0	0,0%	6	11,3%
Lingue e letterature europee, americane e postcoloniali	0	0,0%	27	79,4%	0	0,0%	7	20,6%
Lingue, economie e istituzioni dell'Asia e dell'Africa mediterranea	0	0,0%	23	88,5%	0	0,0%	3	11,5%
Scienze del linguaggio	0	0,0%	48	82,8%	0	0,0%	10	17,2%
Relazioni internazionali comparate	0	0,0%	45	90,0%	0	0,0%	5	10,0%
Traduzione e interpretazione	0	0,0%	21	80,8%	0	0,0%	5	19,2%
Studi transmediterranei: migrazione, cooperazione e sviluppo	0	0,0%	6	75,0%	0	0,0%	2	25,0%
Language and Management to China	0	0,0%	27	96,4%	0	0,0%	1	3,6%
Totale ATENEIO(*)	4	0,5%	740	83,4%	5	0,6%	138	15,6%

Tabella 45 – Siti specializzati (ad es. www.university.it, www.studenti.it)

Corso di laurea magistrale	Sì		No		In parte		Non risponde	
	Ass.	%	Ass.	%	Ass.	%	Ass.	%
Science and Technology of Bio and Nanomaterials	2	33,3%	3	50,0%	1	16,7%	0	0,0%
Scienze ambientali	2	16,7%	8	66,7%	0	0,0%	2	16,7%
Chimica e tecnologie sostenibili	1	8,3%	9	75,0%	0	0,0%	2	16,7%
Computer Science and Information Technology	1	4,5%	17	77,3%	0	0,0%	4	18,2%
Governance delle organizzazioni pubbliche	1	11,1%	7	77,8%	0	0,0%	1	11,1%
Global Development and Entrepreneurship	2	9,5%	15	71,4%	0	0,0%	4	19,0%
Data Analytics for Business and Society	3	16,7%	10	55,6%	0	0,0%	5	27,8%
Economics, Finance and Sustainability	0	0,0%	29	87,9%	2	6,1%	2	6,1%
Global Accounting and Finance	0	0,0%	14	77,8%	2	11,1%	2	11,1%
Innovation and Marketing	2	9,1%	19	86,4%	0	0,0%	1	4,5%
International Management	4	14,8%	16	59,3%	1	3,7%	6	22,2%
Economia e finanza	2	5,9%	24	70,6%	2	5,9%	6	17,6%
Economia e gestione delle arti e delle attività culturali	11	17,7%	39	62,9%	5	8,1%	7	11,3%
Amministrazione, finanza e controllo	2	3,8%	45	86,5%	0	0,0%	5	9,6%
Management e sostenibilità	1	3,3%	24	80,0%	0	0,0%	5	16,7%
Marketing e comunicazione	1	7,7%	11	84,6%	0	0,0%	1	7,7%
Sviluppo interculturale dei sistemi turistici	2	9,5%	14	66,7%	1	4,8%	4	19,0%
Antropologia culturale, etnologia, etnolinguistica	1	5,9%	13	76,5%	1	5,9%	2	11,8%
Digital and Public Humanities	0	0,0%	4	40,0%	3	30,0%	3	30,0%
Scienze dell'antichità: letterature, storia e archeologia	1	6,3%	13	81,3%	0	0,0%	2	12,5%
Scienze archivistiche e biblioteconomiche	0	0,0%	5	71,4%	0	0,0%	2	28,6%
Filologia, linguistica e letteratura italiana	1	3,4%	13	44,8%	4	13,8%	11	37,9%
Scienze filosofiche	2	12,5%	12	75,0%	0	0,0%	2	12,5%
Storia dal medioevo all'età contemporanea	1	7,1%	10	71,4%	0	0,0%	3	21,4%
Lavoro, cittadinanza sociale, interculturalità	3	21,4%	6	42,9%	0	0,0%	5	35,7%
Storia delle arti e conservazione dei beni artistici	4	10,0%	31	77,5%	3	7,5%	2	5,0%
Environmental Humanities	2	11,1%	12	66,7%	0	0,0%	4	22,2%
Lingue e civiltà dell'Asia e dell'Africa mediterranea	2	3,8%	45	84,9%	2	3,8%	4	7,5%
Lingue e letterature europee, americane e postcoloniali	3	8,8%	22	64,7%	2	5,9%	7	20,6%
Lingue, economie e istituzioni dell'Asia e dell'Africa mediterranea	1	3,8%	20	76,9%	2	7,7%	3	11,5%
Scienze del linguaggio	4	6,9%	40	69,0%	4	6,9%	10	17,2%
Relazioni internazionali comparate	5	10,0%	39	78,0%	2	4,0%	4	8,0%
Traduzione e interpretazione	1	3,8%	19	73,1%	1	3,8%	5	19,2%
Studi transmediterranei: migrazione, cooperazione e sviluppo	1	12,5%	5	62,5%	0	0,0%	2	25,0%
Language and Management to China	1	3,6%	26	92,9%	0	0,0%	1	3,6%
Totale ATENEO(*)	72	8,1%	646	72,8%	38	4,3%	131	14,8%

Tabella 46 – Altri siti internet								
Corso di laurea magistrale	Sì		No		In parte		Non risponde	
	Ass.	%	Ass.	%	Ass.	%	Ass.	%
Science and Technology of Bio and Nanomaterials	0	0,0%	6	100,0%	0	0,0%	0	0,0%
Scienze ambientali	3	25,0%	6	50,0%	0	0,0%	3	25,0%
Chimica e tecnologie sostenibili	0	0,0%	8	66,7%	0	0,0%	4	33,3%
Computer Science and Information Technology	1	4,5%	17	77,3%	0	0,0%	4	18,2%
Governance delle organizzazioni pubbliche	2	22,2%	6	66,7%	0	0,0%	1	11,1%
Global Development and Entrepreneurship	0	0,0%	14	66,7%	2	9,5%	5	23,8%
Data Analytics for Business and Society	1	5,6%	11	61,1%	0	0,0%	6	33,3%
Economics, Finance and Sustainability	2	6,1%	24	72,7%	2	6,1%	5	15,2%
Global Accounting and Finance	0	0,0%	13	72,2%	2	11,1%	3	16,7%
Innovation and Marketing	4	18,2%	16	72,7%	0	0,0%	2	9,1%
International Management	4	14,8%	14	51,9%	3	11,1%	6	22,2%
Economia e finanza	2	5,9%	24	70,6%	2	5,9%	6	17,6%
Economia e gestione delle arti e delle attività culturali	12	19,4%	41	66,1%	2	3,2%	7	11,3%
Amministrazione, finanza e controllo	1	1,9%	44	84,6%	2	3,8%	5	9,6%
Management e sostenibilità	3	10,0%	21	70,0%	1	3,3%	5	16,7%
Marketing e comunicazione	0	0,0%	12	92,3%	0	0,0%	1	7,7%
Sviluppo interculturale dei sistemi turistici	0	0,0%	16	76,2%	0	0,0%	5	23,8%
Antropologia culturale, etnologia, etnolinguistica	1	5,9%	12	70,6%	1	5,9%	3	17,6%
Digital and Public Humanities	2	20,0%	4	40,0%	2	20,0%	2	20,0%
Scienze dell'antichità: letterature, storia e archeologia	1	6,3%	11	68,8%	0	0,0%	4	25,0%
Scienze archivistiche e biblioteconomiche	0	0,0%	5	71,4%	0	0,0%	2	28,6%
Filologia, linguistica e letteratura italiana	1	3,4%	15	51,7%	1	3,4%	12	41,4%
Scienze filosofiche	3	18,8%	10	62,5%	1	6,3%	2	12,5%
Storia dal medioevo all'età contemporanea	0	0,0%	10	71,4%	0	0,0%	4	28,6%
Lavoro, cittadinanza sociale, interculturalità	0	0,0%	8	57,1%	0	0,0%	6	42,9%
Storia delle arti e conservazione dei beni artistici	3	7,5%	28	70,0%	2	5,0%	7	17,5%
Environmental Humanities	6	33,3%	8	44,4%	0	0,0%	4	22,2%
Lingue e civiltà dell'Asia e dell'Africa mediterranea	2	3,8%	41	77,4%	1	1,9%	9	17,0%
Lingue e letterature europee, americane e postcoloniali	2	5,9%	20	58,8%	2	5,9%	10	29,4%
Lingue, economie e istituzioni dell'Asia e dell'Africa mediterranea	1	3,8%	19	73,1%	2	7,7%	4	15,4%
Scienze del linguaggio	6	10,3%	40	69,0%	2	3,4%	10	17,2%
Relazioni internazionali comparate	1	2,0%	39	78,0%	2	4,0%	8	16,0%
Traduzione e interpretazione	1	3,8%	20	76,9%	1	3,8%	4	15,4%
Studi transmediterranei: migrazione, cooperazione e sviluppo	0	0,0%	6	75,0%	0	0,0%	2	25,0%
Language and Management to China	0	0,0%	24	85,7%	2	7,1%	2	7,1%
Totale ATENEIO(*)	67	7,6%	619	69,8%	35	3,9%	166	18,7%

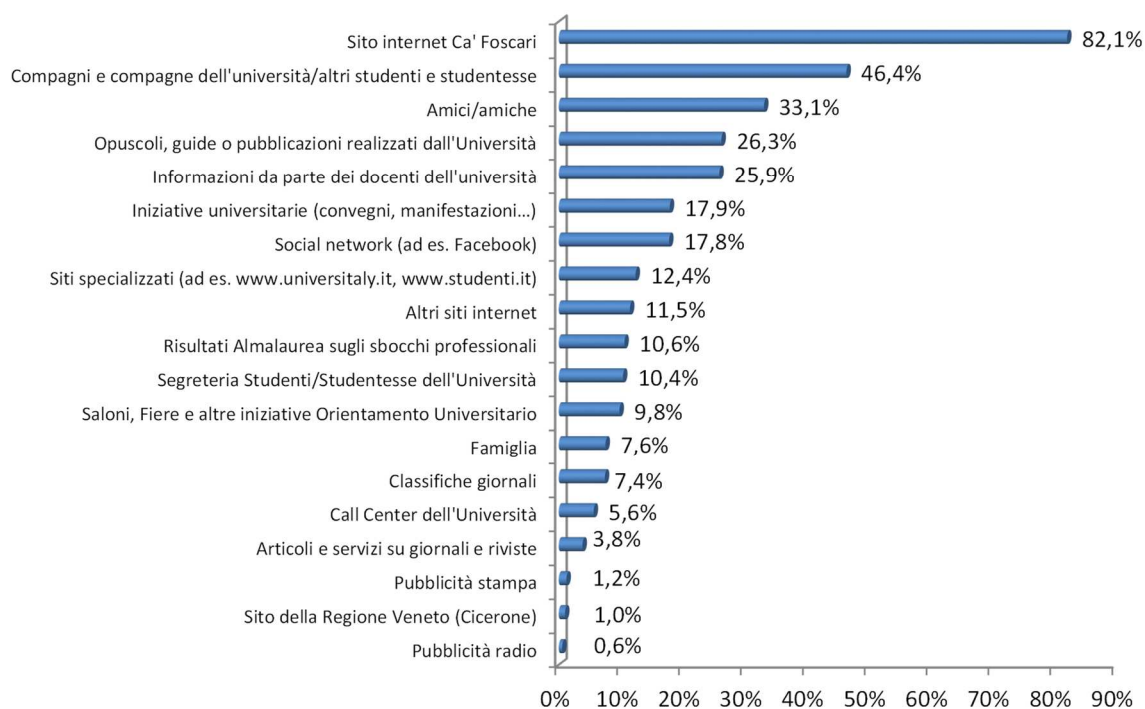
Tabella 47 – Altro (specificare)								
Corso di laurea magistrale	Sì		No		In parte		Non risponde	
	Ass.	%	Ass.	%	Ass.	%	Ass.	%
Science and Technology of Bio and Nanomaterials	0	0,0%	5	83,3%	0	0,0%	1	16,7%
Scienze ambientali	0	0,0%	4	33,3%	0	0,0%	8	66,7%
Chimica e tecnologie sostenibili	0	0,0%	5	41,7%	0	0,0%	7	58,3%
Computer Science and Information Technology	0	0,0%	13	59,1%	0	0,0%	9	40,9%
Governance delle organizzazioni pubbliche	0	0,0%	5	55,6%	0	0,0%	4	44,4%
Global Development and Entrepreneurship	1	4,8%	8	38,1%	0	0,0%	12	57,1%
Data Analytics for Business and Society	2	11,1%	7	38,9%	0	0,0%	9	50,0%
Economics, Finance and Sustainability	0	0,0%	13	39,4%	1	3,0%	19	57,6%
Global Accounting and Finance	0	0,0%	9	50,0%	0	0,0%	9	50,0%
Innovation and Marketing	2	9,1%	10	45,5%	0	0,0%	10	45,5%
International Management	0	0,0%	13	48,1%	1	3,7%	13	48,1%
Economia e finanza	0	0,0%	17	50,0%	0	0,0%	17	50,0%
Economia e gestione delle arti e delle attività culturali	0	0,0%	26	41,9%	1	1,6%	35	56,5%
Amministrazione, finanza e controllo	3	5,8%	27	51,9%	0	0,0%	22	42,3%
Management e sostenibilità	0	0,0%	14	46,7%	0	0,0%	16	53,3%
Marketing e comunicazione	0	0,0%	8	61,5%	0	0,0%	5	38,5%
Sviluppo interculturale dei sistemi turistici	0	0,0%	6	28,6%	0	0,0%	15	71,4%
Antropologia culturale, etnologia, etnolinguistica	0	0,0%	9	52,9%	0	0,0%	8	47,1%
Digital and Public Humanities	1	10,0%	3	30,0%	0	0,0%	6	60,0%
Scienze dell'antichità: letterature, storia e archeologia	0	0,0%	5	31,3%	0	0,0%	11	68,8%
Scienze archivistiche e biblioteconomiche	0	0,0%	3	42,9%	0	0,0%	4	57,1%
Filologia, linguistica e letteratura italiana	0	0,0%	11	37,9%	0	0,0%	18	62,1%
Scienze filosofiche	0	0,0%	5	31,3%	0	0,0%	11	68,8%
Storia dal medioevo all'età contemporanea	1	7,1%	7	50,0%	0	0,0%	6	42,9%
Lavoro, cittadinanza sociale, interculturalità	0	0,0%	4	28,6%	0	0,0%	10	71,4%
Storia delle arti e conservazione dei beni artistici	2	5,0%	16	40,0%	0	0,0%	22	55,0%
Environmental Humanities	0	0,0%	7	38,9%	0	0,0%	11	61,1%
Lingue e civiltà dell'Asia e dell'Africa mediterranea	1	1,9%	25	47,2%	0	0,0%	27	50,9%
Lingue e letterature europee, americane e postcoloniali	1	2,9%	10	29,4%	0	0,0%	23	67,6%
Lingue, economie e istituzioni dell'Asia e dell'Africa mediterranea	0	0,0%	16	61,5%	0	0,0%	10	38,5%
Scienze del linguaggio	2	3,4%	28	48,3%	0	0,0%	28	48,3%
Relazioni internazionali comparate	1	2,0%	26	52,0%	0	0,0%	23	46,0%
Traduzione e interpretazione	1	3,8%	14	53,8%	0	0,0%	11	42,3%
Studi transmediterranei: migrazione, cooperazione e sviluppo	0	0,0%	1	12,5%	0	0,0%	7	87,5%
Language and Management to China	0	0,0%	16	57,1%	0	0,0%	12	42,9%
Totale ATENEIO(*)	18	2,0%	402	45,3%	3	0,3%	464	52,3%

Tabella 48 - Riepilogo fonti informative sul corso di laurea scelto e sull'Ateneo (% "Sì" + "In parte") – Parte prima

Corso di laurea magistrale	Famiglia	Compagni e compagne dell'università /altri studenti e studentesse	Amici/ amiche	Informazioni da parte di docenti dell'università	Iniziative universitarie (convegni, manifestazioni...)	Saloni, Fiere e altre iniziative Orientamento Universitario	Opuscoli, guide o pubblicazioni realizzati dall'Università	Call Center dell'Università	Segreteria Studenti/ Studentesse dell'Univers.	Pubblicità radio
Science and Technology of Bio and Nanomaterials	0,0%	16,7%	0,0%	0,0%	0,0%	33,3%	33,3%	0,0%	0,0%	0,0%
Scienze ambientali	8,3%	50,0%	33,3%	50,0%	33,3%	0,0%	8,3%	8,3%	0,0%	0,0%
Chimica e tecnologie sostenibili	0,0%	66,7%	16,7%	66,7%	8,3%	16,7%	25,0%	8,3%	8,3%	0,0%
Computer Science and Information Technology	4,5%	40,9%	31,8%	45,5%	31,8%	4,5%	13,6%	0,0%	4,5%	0,0%
Governance delle organizzazioni pubbliche	0,0%	22,2%	22,2%	0,0%	11,1%	11,1%	33,3%	0,0%	0,0%	0,0%
Global Development and Entrepreneurship	14,3%	38,1%	23,8%	14,3%	14,3%	14,3%	23,8%	0,0%	4,8%	0,0%
Data Analytics for Business and Society	11,1%	27,8%	38,9%	16,7%	27,8%	16,7%	22,2%	11,1%	11,1%	0,0%
Economics, Finance and Sustainability	3,0%	39,4%	39,4%	15,2%	12,1%	6,1%	27,3%	9,1%	9,1%	0,0%
Global Accounting and Finance	5,6%	61,1%	16,7%	11,1%	27,8%	0,0%	33,3%	0,0%	0,0%	0,0%
Innovation and Marketing	9,1%	36,4%	18,2%	9,1%	9,1%	13,6%	27,3%	9,1%	22,7%	4,5%
International Management	7,4%	55,6%	40,7%	14,8%	25,9%	7,4%	37,0%	7,4%	14,8%	0,0%
Economia e finanza	5,9%	61,8%	29,4%	26,5%	17,6%	8,8%	32,4%	2,9%	2,9%	5,9%
Economia e gestione delle arti e delle attività culturali	4,8%	43,5%	33,9%	16,1%	11,3%	6,5%	27,4%	8,1%	9,7%	1,6%
Amministrazione, finanza e controllo	13,5%	67,3%	44,2%	38,5%	19,2%	9,6%	34,6%	3,8%	3,8%	0,0%
Management e sostenibilità	6,7%	60,0%	53,3%	20,0%	30,0%	3,3%	43,3%	6,7%	13,3%	0,0%
Marketing e comunicazione	7,7%	46,2%	38,5%	7,7%	15,4%	0,0%	23,1%	0,0%	0,0%	0,0%
Sviluppo interculturale dei sistemi turistici	9,5%	38,1%	33,3%	19,0%	23,8%	14,3%	28,6%	9,5%	33,3%	0,0%
Antropologia culturale, etnologia, etnolinguistica	5,9%	11,8%	35,3%	23,5%	0,0%	0,0%	11,8%	5,9%	11,8%	0,0%
Digital and Public Humanities	0,0%	20,0%	30,0%	0,0%	10,0%	0,0%	10,0%	0,0%	0,0%	0,0%
Scienze dell'antichità: letterature, storia e archeologia	25,0%	37,5%	25,0%	43,8%	18,8%	6,3%	25,0%	0,0%	0,0%	0,0%
Scienze archivistiche e biblioteconomiche	0,0%	42,9%	14,3%	28,6%	14,3%	14,3%	14,3%	0,0%	14,3%	0,0%
Filologia, linguistica e letteratura italiana	0,0%	44,8%	34,5%	24,1%	20,7%	13,8%	20,7%	6,9%	13,8%	0,0%
Scienze filosofiche	12,5%	31,3%	12,5%	25,0%	18,8%	12,5%	25,0%	6,3%	25,0%	6,3%
Storia dal medioevo all'età contemporanea	7,1%	35,7%	14,3%	42,9%	42,9%	14,3%	21,4%	0,0%	14,3%	0,0%
Lavoro, cittadinanza sociale, interculturalità	14,3%	35,7%	7,1%	0,0%	14,3%	14,3%	14,3%	7,1%	14,3%	0,0%
Storia delle arti e conservazione dei beni artistici	5,0%	57,5%	42,5%	17,5%	12,5%	7,5%	32,5%	5,0%	10,0%	0,0%
Environmental Humanities	5,6%	5,6%	11,1%	27,8%	11,1%	5,6%	16,7%	0,0%	5,6%	0,0%
Lingue e civiltà dell'Asia e dell'Africa mediterranea	11,3%	58,5%	45,3%	39,6%	11,3%	11,3%	22,6%	3,8%	11,3%	0,0%
Lingue e letterature europee, americane e postcoloniali	14,7%	41,2%	29,4%	29,4%	20,6%	17,6%	23,5%	11,8%	17,6%	0,0%
Lingue, economie e istituzioni dell'Asia e dell'Africa mediterranea	7,7%	69,2%	30,8%	50,0%	23,1%	30,8%	26,9%	3,8%	19,2%	0,0%
Scienze del linguaggio	8,6%	37,9%	29,3%	24,1%	17,2%	12,1%	31,0%	8,6%	12,1%	0,0%
Relazioni internazionali comparate	6,0%	46,0%	42,0%	28,0%	16,0%	10,0%	24,0%	6,0%	4,0%	0,0%
Traduzione e interpretazione	0,0%	42,3%	23,1%	30,8%	11,5%	3,8%	19,2%	3,8%	7,7%	0,0%
Studi transmediterranei: migrazione, cooperazione e sviluppo	0,0%	12,5%	37,5%	12,5%	12,5%	0,0%	12,5%	0,0%	12,5%	0,0%
Language and Management to China	7,1%	71,4%	42,9%	35,7%	21,4%	7,1%	25,0%	3,6%	10,7%	0,0%
Totale ATENEO(*)	7,6%	46,4%	33,1%	25,9%	17,9%	9,8%	26,3%	5,6%	10,4%	0,6%

Tabella 49 - Riepilogo fonti informative sul corso di laurea scelto e sull'Ateneo (% "Si" + "In parte") – Parte seconda										
Corso di laurea magistrale	Publicità stampa	Risultati AlmaLaurea sugli sbocchi professionali	Articoli e servizi su giornali e riviste	Classifiche giornali	Social network (ad es. Facebook)	Sito internet Ca' Foscari	Sito della Regione Veneto (Cicerone)	Siti specializzati (ad es. www.universitaly.it, www.studenti.it)	Altri siti internet	Altro (specificare)
Science and Technology of Bio and Nanomaterials	16,7%	33,3%	16,7%	0,0%	33,3%	66,7%	0,0%	50,0%	0,0%	0,0%
Scienze ambientali	0,0%	25,0%	16,7%	0,0%	16,7%	75,0%	8,3%	16,7%	25,0%	0,0%
Chimica e tecnologie sostenibili	0,0%	8,3%	0,0%	0,0%	8,3%	83,3%	0,0%	8,3%	0,0%	0,0%
Computer Science and Information Technology	0,0%	4,5%	4,5%	0,0%	18,2%	68,2%	0,0%	4,5%	4,5%	0,0%
Governance delle organizzazioni pubbliche	0,0%	11,1%	0,0%	0,0%	22,2%	88,9%	0,0%	11,1%	22,2%	0,0%
Global Development and Entrepreneurship	0,0%	4,8%	0,0%	0,0%	14,3%	61,9%	4,8%	9,5%	9,5%	4,8%
Data Analytics for Business and Society	11,1%	5,6%	5,6%	0,0%	16,7%	61,1%	5,6%	16,7%	5,6%	11,1%
Economics, Finance and Sustainability	0,0%	6,1%	3,0%	12,1%	9,1%	87,9%	0,0%	6,1%	12,1%	3,0%
Global Accounting and Finance	0,0%	5,6%	0,0%	11,1%	16,7%	88,9%	0,0%	11,1%	11,1%	0,0%
Innovation and Marketing	0,0%	18,2%	9,1%	0,0%	18,2%	86,4%	0,0%	9,1%	18,2%	9,1%
International Management	0,0%	11,1%	7,4%	14,8%	7,4%	88,9%	0,0%	18,5%	25,9%	3,7%
Economia e finanza	0,0%	14,7%	2,9%	11,8%	8,8%	67,6%	0,0%	11,8%	11,8%	0,0%
Economia e gestione delle arti e delle attività culturali	3,2%	11,3%	1,6%	11,3%	27,4%	85,5%	1,6%	25,8%	22,6%	1,6%
Amministrazione, finanza e controllo	1,9%	13,5%	3,8%	13,5%	9,6%	82,7%	1,9%	3,8%	5,8%	5,8%
Management e sostenibilità	0,0%	16,7%	3,3%	6,7%	26,7%	80,0%	3,3%	3,3%	13,3%	0,0%
Marketing e comunicazione	0,0%	23,1%	0,0%	23,1%	23,1%	100,0%	0,0%	7,7%	0,0%	0,0%
Sviluppo interculturale dei sistemi turistici	0,0%	9,5%	4,8%	4,8%	14,3%	100,0%	0,0%	14,3%	0,0%	0,0%
Antropologia culturale, etnologia, etnolinguistica	0,0%	5,9%	11,8%	0,0%	11,8%	82,4%	0,0%	11,8%	11,8%	0,0%
Digital and Public Humanities	0,0%	0,0%	0,0%	0,0%	20,0%	70,0%	0,0%	30,0%	40,0%	10,0%
Scienze dell'antichità: letterature, storia e archeologia	0,0%	6,3%	0,0%	6,3%	12,5%	87,5%	0,0%	6,3%	6,3%	0,0%
Scienze archivistiche e biblioteconomiche	0,0%	14,3%	0,0%	0,0%	0,0%	100,0%	0,0%	0,0%	0,0%	0,0%
Filologia, linguistica e letteratura italiana	3,4%	13,8%	6,9%	13,8%	10,3%	82,8%	0,0%	17,2%	6,9%	0,0%
Scienze filosofiche	0,0%	25,0%	6,3%	18,8%	25,0%	75,0%	6,3%	12,5%	25,0%	0,0%
Storia dal medioevo all'età contemporanea	0,0%	7,1%	0,0%	7,1%	14,3%	85,7%	0,0%	7,1%	0,0%	7,1%
Lavoro, cittadinanza sociale, interculturalità	0,0%	7,1%	0,0%	0,0%	7,1%	92,9%	0,0%	21,4%	0,0%	0,0%
Storia delle arti e conservazione dei beni artistici	5,0%	7,5%	12,5%	5,0%	20,0%	82,5%	2,5%	17,5%	12,5%	5,0%
Environmental Humanities	0,0%	0,0%	5,6%	0,0%	5,6%	77,8%	0,0%	11,1%	33,3%	0,0%
Lingue e civiltà dell'Asia e dell'Africa mediterranea	0,0%	15,1%	0,0%	3,8%	18,9%	86,8%	0,0%	7,5%	5,7%	1,9%
Lingue e letterature europee, americane e postcoloniali	0,0%	14,7%	5,9%	17,6%	29,4%	85,3%	0,0%	14,7%	11,8%	2,9%
Lingue, economie e istituzioni dell'Asia e dell'Africa mediterranea	3,8%	7,7%	7,7%	23,1%	19,2%	76,9%	0,0%	11,5%	11,5%	0,0%
Scienze del linguaggio	1,7%	12,1%	1,7%	5,2%	20,7%	81,0%	0,0%	13,8%	13,8%	3,4%
Relazioni internazionali comparate	0,0%	6,0%	4,0%	2,0%	24,0%	86,0%	0,0%	14,0%	6,0%	2,0%
Traduzione e interpretazione	0,0%	0,0%	0,0%	3,8%	15,4%	76,9%	0,0%	7,7%	7,7%	3,8%
Studi transmediterranei: migrazione, cooperazione e sviluppo	0,0%	0,0%	0,0%	0,0%	12,5%	75,0%	0,0%	12,5%	0,0%	0,0%
Language and Management to China	0,0%	7,1%	0,0%	7,1%	25,0%	82,1%	0,0%	3,6%	7,1%	0,0%
Totale ATENEO(*)	1,2%	10,6%	3,8%	7,4%	17,8%	82,1%	1,0%	12,4%	11,5%	2,4%

Grafico 2- Riepilogo fonti informative sul corso di laurea magistrale e sull'Ateneo (% "Sì" + "In parte"). Totale Campione: 887 studenti e studentesse



SEZIONE E – ISCRIZIONE A CA' FOSCARI

Quesito: Quali sono i motivi della tua scelta di iscriverti all'Ateneo di Ca' Foscari?

("Sì" / "No" / "In parte" per ciascuna voce)

(*) I corsi di laurea magistrale in "Biotecnologie per l'ambiente e lo sviluppo sostenibile", in "Engineering Physics" e "Conservation Science and Technology for Cultural Heritage" hanno avuto meno di cinque rispondenti al questionario, per questo motivo i dati per questi tre corsi nella relazione non vengono forniti nel dettaglio ma sono compresi nelle righe dei totali di Ateneo.

Corso di laurea magistrale	Sì		No		In parte		Non risponde	
	Ass.	%	Ass.	%	Ass.	%	Ass.	%
Science and Technology of Bio and Nanomaterials	2	33,3%	3	50,0%	0	0,0%	1	16,7%
Scienze ambientali	3	25,0%	3	25,0%	4	33,3%	2	16,7%
Chimica e tecnologie sostenibili	2	16,7%	2	16,7%	5	41,7%	3	25,0%
Computer Science and Information Technology	3	13,6%	6	27,3%	7	31,8%	6	27,3%
Governance delle organizzazioni pubbliche	3	33,3%	0	0,0%	5	55,6%	1	11,1%
Global Development and Entrepreneurship	8	38,1%	4	19,0%	8	38,1%	1	4,8%
Data Analytics for Business and Society	7	38,9%	2	11,1%	5	27,8%	4	22,2%
Economics, Finance and Sustainability	14	42,4%	3	9,1%	13	39,4%	3	9,1%
Global Accounting and Finance	6	33,3%	3	16,7%	8	44,4%	1	5,6%
Innovation and Marketing	12	54,5%	2	9,1%	8	36,4%	0	0,0%
International Management	9	33,3%	3	11,1%	10	37,0%	5	18,5%
Economia e finanza	19	55,9%	1	2,9%	10	29,4%	4	11,8%
Economia e gestione delle arti e delle attività culturali	20	32,3%	13	21,0%	25	40,3%	4	6,5%
Amministrazione, finanza e controllo	25	48,1%	6	11,5%	17	32,7%	4	7,7%
Management e sostenibilità	15	50,0%	2	6,7%	10	33,3%	3	10,0%
Marketing e comunicazione	8	61,5%	2	15,4%	2	15,4%	1	7,7%
Sviluppo interculturale dei sistemi turistici	9	42,9%	2	9,5%	9	42,9%	1	4,8%
Antropologia culturale, etnologia, etnolinguistica	6	35,3%	4	23,5%	6	35,3%	1	5,9%
Digital and Public Humanities	4	40,0%	1	10,0%	3	30,0%	2	20,0%
Scienze dell'antichità: letterature, storia e archeologia	5	31,3%	3	18,8%	5	31,3%	3	18,8%
Scienze archivistiche e biblioteconomiche	3	42,9%	2	28,6%	2	28,6%	0	0,0%
Filologia, linguistica e letteratura italiana	13	44,8%	3	10,3%	10	34,5%	3	10,3%
Scienze filosofiche	6	37,5%	3	18,8%	5	31,3%	2	12,5%
Storia dal medioevo all'età contemporanea	6	42,9%	2	14,3%	5	35,7%	1	7,1%
Lavoro, cittadinanza sociale, interculturalità	5	35,7%	3	21,4%	1	7,1%	5	35,7%
Storia delle arti e conservazione dei beni artistici	8	20,0%	7	17,5%	24	60,0%	1	2,5%
Environmental Humanities	1	5,6%	8	44,4%	8	44,4%	1	5,6%
Lingue e civiltà dell'Asia e dell'Africa mediterranea	24	45,3%	5	9,4%	20	37,7%	4	7,5%
Lingue e letterature europee, americane e postcoloniali	12	35,3%	4	11,8%	16	47,1%	2	5,9%
Lingue, economie e istituzioni dell'Asia e dell'Africa mediterranea	13	50,0%	1	3,8%	11	42,3%	1	3,8%
Scienze del linguaggio	23	39,7%	8	13,8%	23	39,7%	4	6,9%
Relazioni internazionali comparate	19	38,0%	11	22,0%	17	34,0%	3	6,0%
Traduzione e interpretazione	9	34,6%	2	7,7%	12	46,2%	3	11,5%
Studi transmediterranei: migrazione, cooperazione e sviluppo	2	25,0%	2	25,0%	2	25,0%	2	25,0%
Language and Management to China	14	50,0%	2	7,1%	10	35,7%	2	7,1%
Totale ATENEIO(*)	342	38,6%	129	14,5%	330	37,2%	86	9,7%

Tabella 51 - Presenza di docenti qualificati

Corso di laurea magistrale	Sì		No		In parte		Non risponde	
	Ass.	%	Ass.	%	Ass.	%	Ass.	%
Science and Technology of Bio and Nanomaterials	2	33,3%	2	33,3%	1	16,7%	1	16,7%
Scienze ambientali	3	25,0%	5	41,7%	2	16,7%	2	16,7%
Chimica e tecnologie sostenibili	6	50,0%	0	0,0%	4	33,3%	2	16,7%
Computer Science and Information Technology	8	36,4%	4	18,2%	6	27,3%	4	18,2%
Governance delle organizzazioni pubbliche	3	33,3%	2	22,2%	3	33,3%	1	11,1%
Global Development and Entrepreneurship	5	23,8%	10	47,6%	4	19,0%	2	9,5%
Data Analytics for Business and Society	5	27,8%	1	5,6%	7	38,9%	5	27,8%
Economics, Finance and Sustainability	12	36,4%	12	36,4%	6	18,2%	3	9,1%
Global Accounting and Finance	2	11,1%	6	33,3%	9	50,0%	1	5,6%
Innovation and Marketing	7	31,8%	4	18,2%	11	50,0%	0	0,0%
International Management	4	14,8%	7	25,9%	11	40,7%	5	18,5%
Economia e finanza	13	38,2%	2	5,9%	13	38,2%	6	17,6%
Economia e gestione delle arti e delle attività culturali	18	29,0%	17	27,4%	21	33,9%	6	9,7%
Amministrazione, finanza e controllo	23	44,2%	13	25,0%	12	23,1%	4	7,7%
Management e sostenibilità	9	30,0%	7	23,3%	9	30,0%	5	16,7%
Marketing e comunicazione	5	38,5%	4	30,8%	3	23,1%	1	7,7%
Sviluppo interculturale dei sistemi turistici	4	19,0%	6	28,6%	7	33,3%	4	19,0%
Antropologia culturale, etnologia, etnolinguistica	9	52,9%	5	29,4%	2	11,8%	1	5,9%
Digital and Public Humanities	3	30,0%	3	30,0%	1	10,0%	3	30,0%
Scienze dell'antichità: letterature, storia e archeologia	13	81,3%	0	0,0%	1	6,3%	2	12,5%
Scienze archivistiche e biblioteconomiche	5	71,4%	1	14,3%	1	14,3%	0	0,0%
Filologia, linguistica e letteratura italiana	13	44,8%	5	17,2%	6	20,7%	5	17,2%
Scienze filosofiche	9	56,3%	2	12,5%	4	25,0%	1	6,3%
Storia dal medioevo all'età contemporanea	7	50,0%	0	0,0%	6	42,9%	1	7,1%
Lavoro, cittadinanza sociale, interculturalità	5	35,7%	1	7,1%	3	21,4%	5	35,7%
Storia delle arti e conservazione dei beni artistici	19	47,5%	5	12,5%	15	37,5%	1	2,5%
Environmental Humanities	6	33,3%	6	33,3%	4	22,2%	2	11,1%
Lingue e civiltà dell'Asia e dell'Africa mediterranea	30	56,6%	8	15,1%	11	20,8%	4	7,5%
Lingue e letterature europee, americane e postcoloniali	15	44,1%	4	11,8%	10	29,4%	5	14,7%
Lingue, economie e istituzioni dell'Asia e dell'Africa mediterranea	16	61,5%	1	3,8%	5	19,2%	4	15,4%
Scienze del linguaggio	25	43,1%	10	17,2%	17	29,3%	6	10,3%
Relazioni internazionali comparate	19	38,0%	8	16,0%	16	32,0%	7	14,0%
Traduzione e interpretazione	10	38,5%	7	26,9%	5	19,2%	4	15,4%
Studi transmediterranei: migrazione, cooperazione e sviluppo	2	25,0%	2	25,0%	2	25,0%	2	25,0%
Language and Management to China	14	50,0%	3	10,7%	9	32,1%	2	7,1%
Totale ATENEO(*)	353	39,8%	174	19,6%	251	28,3%	109	12,3%

Tabella 52 - Presenza di compagni e compagne università/amici e amiche								
Corso di laurea magistrale	Sì		No		In parte		Non risponde	
	Ass.	%	Ass.	%	Ass.	%	Ass.	%
Science and Technology of Bio and Nanomaterials	1	16,7%	4	66,7%	0	0,0%	1	16,7%
Scienze ambientali	2	16,7%	7	58,3%	1	8,3%	2	16,7%
Chimica e tecnologie sostenibili	3	25,0%	4	33,3%	4	33,3%	1	8,3%
Computer Science and Information Technology	5	22,7%	8	36,4%	5	22,7%	4	18,2%
Governance delle organizzazioni pubbliche	0	0,0%	8	88,9%	0	0,0%	1	11,1%
Global Development and Entrepreneurship	1	4,8%	11	52,4%	5	23,8%	4	19,0%
Data Analytics for Business and Society	1	5,6%	11	61,1%	1	5,6%	5	27,8%
Economics, Finance and Sustainability	5	15,2%	19	57,6%	5	15,2%	4	12,1%
Global Accounting and Finance	0	0,0%	16	88,9%	0	0,0%	2	11,1%
Innovation and Marketing	1	4,5%	18	81,8%	2	9,1%	1	4,5%
International Management	2	7,4%	16	59,3%	4	14,8%	5	18,5%
Economia e finanza	2	5,9%	22	64,7%	3	8,8%	7	20,6%
Economia e gestione delle arti e delle attività culturali	2	3,2%	42	67,7%	11	17,7%	7	11,3%
Amministrazione, finanza e controllo	4	7,7%	34	65,4%	10	19,2%	4	7,7%
Management e sostenibilità	4	13,3%	13	43,3%	8	26,7%	5	16,7%
Marketing e comunicazione	0	0,0%	12	92,3%	0	0,0%	1	7,7%
Sviluppo interculturale dei sistemi turistici	1	4,8%	14	66,7%	2	9,5%	4	19,0%
Antropologia culturale, etnologia, etnolinguistica	2	11,8%	13	76,5%	0	0,0%	2	11,8%
Digital and Public Humanities	0	0,0%	5	50,0%	1	10,0%	4	40,0%
Scienze dell'antichità: letterature, storia e archeologia	2	12,5%	9	56,3%	3	18,8%	2	12,5%
Scienze archivistiche e biblioteconomiche	0	0,0%	5	71,4%	1	14,3%	1	14,3%
Filologia, linguistica e letteratura italiana	3	10,3%	14	48,3%	2	6,9%	10	34,5%
Scienze filosofiche	2	12,5%	10	62,5%	2	12,5%	2	12,5%
Storia dal medioevo all'età contemporanea	0	0,0%	12	85,7%	0	0,0%	2	14,3%
Lavoro, cittadinanza sociale, interculturalità	0	0,0%	9	64,3%	0	0,0%	5	35,7%
Storia delle arti e conservazione dei beni artistici	5	12,5%	28	70,0%	5	12,5%	2	5,0%
Environmental Humanities	0	0,0%	14	77,8%	3	16,7%	1	5,6%
Lingue e civiltà dell'Asia e dell'Africa mediterranea	9	17,0%	29	54,7%	9	17,0%	6	11,3%
Lingue e letterature europee, americane e postcoloniali	0	0,0%	28	82,4%	0	0,0%	6	17,6%
Lingue, economie e istituzioni dell'Asia e dell'Africa mediterranea	4	15,4%	13	50,0%	5	19,2%	4	15,4%
Scienze del linguaggio	9	15,5%	40	69,0%	4	6,9%	5	8,6%
Relazioni internazionali comparate	6	12,0%	29	58,0%	8	16,0%	7	14,0%
Traduzione e interpretazione	2	7,7%	18	69,2%	1	3,8%	5	19,2%
Studi transmediterranei: migrazione, cooperazione e sviluppo	0	0,0%	6	75,0%	0	0,0%	2	25,0%
Language and Management to China	3	10,7%	15	53,6%	8	28,6%	2	7,1%
Totale ATENEO(*)	83	9,4%	560	63,1%	116	13,1%	128	14,4%

Tabella 53 - Possibilità di integrare lo studio con il lavoro

Corso di laurea magistrale	Sì		No		In parte		Non risponde	
	Ass.	%	Ass.	%	Ass.	%	Ass.	%
Science and Technology of Bio and Nanomaterials	1	16,7%	3	50,0%	1	16,7%	1	16,7%
Scienze ambientali	4	33,3%	6	50,0%	0	0,0%	2	16,7%
Chimica e tecnologie sostenibili	0	0,0%	8	66,7%	1	8,3%	3	25,0%
Computer Science and Information Technology	6	27,3%	8	36,4%	1	4,5%	7	31,8%
Governance delle organizzazioni pubbliche	2	22,2%	5	55,6%	1	11,1%	1	11,1%
Global Development and Entrepreneurship	5	23,8%	8	38,1%	4	19,0%	4	19,0%
Data Analytics for Business and Society	2	11,1%	9	50,0%	2	11,1%	5	27,8%
Economics, Finance and Sustainability	5	15,2%	21	63,6%	3	9,1%	4	12,1%
Global Accounting and Finance	6	33,3%	9	50,0%	1	5,6%	2	11,1%
Innovation and Marketing	6	27,3%	13	59,1%	3	13,6%	0	0,0%
International Management	5	18,5%	11	40,7%	7	25,9%	4	14,8%
Economia e finanza	6	17,6%	18	52,9%	2	5,9%	8	23,5%
Economia e gestione delle arti e delle attività culturali	17	27,4%	33	53,2%	5	8,1%	7	11,3%
Amministrazione, finanza e controllo	15	28,8%	25	48,1%	6	11,5%	6	11,5%
Management e sostenibilità	6	20,0%	16	53,3%	2	6,7%	6	20,0%
Marketing e comunicazione	3	23,1%	7	53,8%	2	15,4%	1	7,7%
Sviluppo interculturale dei sistemi turistici	6	28,6%	7	33,3%	6	28,6%	2	9,5%
Antropologia culturale, etnologia, etnolinguistica	6	35,3%	5	29,4%	4	23,5%	2	11,8%
Digital and Public Humanities	1	10,0%	4	40,0%	1	10,0%	4	40,0%
Scienze dell'antichità: letterature, storia e archeologia	2	12,5%	8	50,0%	3	18,8%	3	18,8%
Scienze archivistiche e biblioteconomiche	1	14,3%	5	71,4%	1	14,3%	0	0,0%
Filologia, linguistica e letteratura italiana	6	20,7%	13	44,8%	3	10,3%	7	24,1%
Scienze filosofiche	3	18,8%	10	62,5%	2	12,5%	1	6,3%
Storia dal medioevo all'età contemporanea	6	42,9%	5	35,7%	1	7,1%	2	14,3%
Lavoro, cittadinanza sociale, interculturalità	3	21,4%	5	35,7%	2	14,3%	4	28,6%
Storia delle arti e conservazione dei beni artistici	15	37,5%	19	47,5%	4	10,0%	2	5,0%
Environmental Humanities	3	16,7%	9	50,0%	4	22,2%	2	11,1%
Lingue e civiltà dell'Asia e dell'Africa mediterranea	9	17,0%	31	58,5%	6	11,3%	7	13,2%
Lingue e letterature europee, americane e postcoloniali	6	17,6%	14	41,2%	7	20,6%	7	20,6%
Lingue, economie e istituzioni dell'Asia e dell'Africa mediterranea	2	7,7%	16	61,5%	4	15,4%	4	15,4%
Scienze del linguaggio	16	27,6%	23	39,7%	13	22,4%	6	10,3%
Relazioni internazionali comparate	10	20,0%	31	62,0%	2	4,0%	7	14,0%
Traduzione e interpretazione	2	7,7%	17	65,4%	2	7,7%	5	19,2%
Studi transmediterranei: migrazione, cooperazione e sviluppo	1	12,5%	4	50,0%	0	0,0%	3	37,5%
Language and Management to China	5	17,9%	20	71,4%	0	0,0%	3	10,7%
Totale ATENEO(*)	195	22,0%	450	50,7%	108	12,2%	134	15,1%

Tabella 54 - Il corso scelto esiste solo a Ca' Foscari								
Corso di laurea magistrale	Sì		No		In parte		Non risponde	
	Ass.	%	Ass.	%	Ass.	%	Ass.	%
Science and Technology of Bio and Nanomaterials	4	66,7%	1	16,7%	0	0,0%	1	16,7%
Scienze ambientali	6	50,0%	1	8,3%	3	25,0%	2	16,7%
Chimica e tecnologie sostenibili	2	16,7%	5	41,7%	2	16,7%	3	25,0%
Computer Science and Information Technology	2	9,1%	14	63,6%	0	0,0%	6	27,3%
Governance delle organizzazioni pubbliche	2	22,2%	3	33,3%	3	33,3%	1	11,1%
Global Development and Entrepreneurship	6	28,6%	7	33,3%	2	9,5%	6	28,6%
Data Analytics for Business and Society	2	11,1%	4	22,2%	7	38,9%	5	27,8%
Economics, Finance and Sustainability	5	15,2%	10	30,3%	13	39,4%	5	15,2%
Global Accounting and Finance	2	11,1%	9	50,0%	5	27,8%	2	11,1%
Innovation and Marketing	10	45,5%	7	31,8%	5	22,7%	0	0,0%
International Management	0	0,0%	16	59,3%	6	22,2%	5	18,5%
Economia e finanza	2	5,9%	21	61,8%	4	11,8%	7	20,6%
Economia e gestione delle arti e delle attività culturali	28	45,2%	14	22,6%	17	27,4%	3	4,8%
Amministrazione, finanza e controllo	7	13,5%	31	59,6%	8	15,4%	6	11,5%
Management e sostenibilità	5	16,7%	10	33,3%	12	40,0%	3	10,0%
Marketing e comunicazione	3	23,1%	7	53,8%	3	23,1%	0	0,0%
Sviluppo interculturale dei sistemi turistici	4	19,0%	6	28,6%	9	42,9%	2	9,5%
Antropologia culturale, etnologia, etnolinguistica	4	23,5%	5	29,4%	6	35,3%	2	11,8%
Digital and Public Humanities	1	10,0%	2	20,0%	3	30,0%	4	40,0%
Scienze dell'antichità: letterature, storia e archeologia	0	0,0%	9	56,3%	4	25,0%	3	18,8%
Scienze archivistiche e biblioteconomiche	4	57,1%	2	28,6%	1	14,3%	0	0,0%
Filologia, linguistica e letteratura italiana	0	0,0%	17	58,6%	3	10,3%	9	31,0%
Scienze filosofiche	0	0,0%	14	87,5%	0	0,0%	2	12,5%
Storia dal medioevo all'età contemporanea	1	7,1%	10	71,4%	1	7,1%	2	14,3%
Lavoro, cittadinanza sociale, interculturalità	3	21,4%	5	35,7%	1	7,1%	5	35,7%
Storia delle arti e conservazione dei beni artistici	10	25,0%	22	55,0%	6	15,0%	2	5,0%
Environmental Humanities	15	83,3%	1	5,6%	1	5,6%	1	5,6%
Lingue e civiltà dell'Asia e dell'Africa mediterranea	10	18,9%	18	34,0%	21	39,6%	4	7,5%
Lingue e letterature europee, americane e postcoloniali	4	11,8%	22	64,7%	2	5,9%	6	17,6%
Lingue, economie e istituzioni dell'Asia e dell'Africa mediterranea	10	38,5%	5	19,2%	8	30,8%	3	11,5%
Scienze del linguaggio	15	25,9%	21	36,2%	15	25,9%	7	12,1%
Relazioni internazionali comparate	7	14,0%	28	56,0%	9	18,0%	6	12,0%
Traduzione e interpretazione	12	46,2%	6	23,1%	6	23,1%	2	7,7%
Studi transmediterranei: migrazione, cooperazione e sviluppo	6	75,0%	0	0,0%	1	12,5%	1	12,5%
Language and Management to China	22	78,6%	0	0,0%	4	14,3%	2	7,1%
Totale ATENEO(*)	219	24,7%	353	39,8%	197	22,2%	118	13,3%

Tabella 55 - Il corso scelto è migliore a Ca' Foscari che in altri Atenei

Corso di laurea magistrale	Sì		No		In parte		Non risponde	
	Ass.	%	Ass.	%	Ass.	%	Ass.	%
Science and Technology of Bio and Nanomaterials	1	16,7%	4	66,7%	0	0,0%	1	16,7%
Scienze ambientali	6	50,0%	2	16,7%	1	8,3%	3	25,0%
Chimica e tecnologie sostenibili	2	16,7%	4	33,3%	3	25,0%	3	25,0%
Computer Science and Information Technology	6	27,3%	6	27,3%	4	18,2%	6	27,3%
Governance delle organizzazioni pubbliche	2	22,2%	4	44,4%	1	11,1%	2	22,2%
Global Development and Entrepreneurship	4	19,0%	7	33,3%	5	23,8%	5	23,8%
Data Analytics for Business and Society	4	22,2%	6	33,3%	4	22,2%	4	22,2%
Economics, Finance and Sustainability	12	36,4%	8	24,2%	9	27,3%	4	12,1%
Global Accounting and Finance	4	22,2%	7	38,9%	7	38,9%	0	0,0%
Innovation and Marketing	11	50,0%	6	27,3%	4	18,2%	1	4,5%
International Management	8	29,6%	7	25,9%	6	22,2%	6	22,2%
Economia e finanza	7	20,6%	6	17,6%	14	41,2%	7	20,6%
Economia e gestione delle arti e delle attività culturali	20	32,3%	13	21,0%	21	33,9%	8	12,9%
Amministrazione, finanza e controllo	17	32,7%	10	19,2%	20	38,5%	5	9,6%
Management e sostenibilità	12	40,0%	6	20,0%	6	20,0%	6	20,0%
Marketing e comunicazione	7	53,8%	3	23,1%	3	23,1%	0	0,0%
Sviluppo interculturale dei sistemi turistici	5	23,8%	6	28,6%	6	28,6%	4	19,0%
Antropologia culturale, etnologia, etnolinguistica	9	52,9%	4	23,5%	3	17,6%	1	5,9%
Digital and Public Humanities	2	20,0%	2	20,0%	3	30,0%	3	30,0%
Scienze dell'antichità: letterature, storia e archeologia	3	18,8%	5	31,3%	5	31,3%	3	18,8%
Scienze archivistiche e biblioteconomiche	1	14,3%	2	28,6%	3	42,9%	1	14,3%
Filologia, linguistica e letteratura italiana	10	34,5%	5	17,2%	9	31,0%	5	17,2%
Scienze filosofiche	8	50,0%	2	12,5%	4	25,0%	2	12,5%
Storia dal medioevo all'età contemporanea	2	14,3%	1	7,1%	10	71,4%	1	7,1%
Lavoro, cittadinanza sociale, interculturalità	1	7,1%	3	21,4%	5	35,7%	5	35,7%
Storia delle arti e conservazione dei beni artistici	20	50,0%	7	17,5%	12	30,0%	1	2,5%
Environmental Humanities	3	16,7%	7	38,9%	3	16,7%	5	27,8%
Lingue e civiltà dell'Asia e dell'Africa mediterranea	28	52,8%	7	13,2%	13	24,5%	5	9,4%
Lingue e letterature europee, americane e postcoloniali	10	29,4%	6	17,6%	12	35,3%	6	17,6%
Lingue, economie e istituzioni dell'Asia e dell'Africa mediterranea	14	53,8%	2	7,7%	6	23,1%	4	15,4%
Scienze del linguaggio	22	37,9%	10	17,2%	18	31,0%	8	13,8%
Relazioni internazionali comparate	9	18,0%	18	36,0%	16	32,0%	7	14,0%
Traduzione e interpretazione	8	30,8%	8	30,8%	5	19,2%	5	19,2%
Studi transmediterranei: migrazione, cooperazione e sviluppo	2	25,0%	4	50,0%	0	0,0%	2	25,0%
Language and Management to China	17	60,7%	4	14,3%	4	14,3%	3	10,7%
Totale ATENEO(*)	304	34,3%	203	22,9%	247	27,8%	133	15,0%

Tabella 56 - Per la quantità/qualità dei servizi offerti (borse di studio, alloggi studenteschi...)								
Corso di laurea magistrale	Sì		No		In parte		Non risponde	
	Ass.	%	Ass.	%	Ass.	%	Ass.	%
Science and Technology of Bio and Nanomaterials	2	33,3%	3	50,0%	0	0,0%	1	16,7%
Scienze ambientali	1	8,3%	8	66,7%	0	0,0%	3	25,0%
Chimica e tecnologie sostenibili	3	25,0%	7	58,3%	0	0,0%	2	16,7%
Computer Science and Information Technology	3	13,6%	9	40,9%	3	13,6%	7	31,8%
Governance delle organizzazioni pubbliche	2	22,2%	5	55,6%	0	0,0%	2	22,2%
Global Development and Entrepreneurship	2	9,5%	12	57,1%	2	9,5%	5	23,8%
Data Analytics for Business and Society	3	16,7%	6	33,3%	4	22,2%	5	27,8%
Economics, Finance and Sustainability	7	21,2%	16	48,5%	5	15,2%	5	15,2%
Global Accounting and Finance	3	16,7%	12	66,7%	0	0,0%	3	16,7%
Innovation and Marketing	4	18,2%	14	63,6%	3	13,6%	1	4,5%
International Management	5	18,5%	15	55,6%	3	11,1%	4	14,8%
Economia e finanza	6	17,6%	12	35,3%	9	26,5%	7	20,6%
Economia e gestione delle arti e delle attività culturali	8	12,9%	36	58,1%	8	12,9%	10	16,1%
Amministrazione, finanza e controllo	7	13,5%	33	63,5%	6	11,5%	6	11,5%
Management e sostenibilità	2	6,7%	18	60,0%	5	16,7%	5	16,7%
Marketing e comunicazione	2	15,4%	9	69,2%	1	7,7%	1	7,7%
Sviluppo interculturale dei sistemi turistici	1	4,8%	11	52,4%	6	28,6%	3	14,3%
Antropologia culturale, etnologia, etnolinguistica	4	23,5%	9	52,9%	2	11,8%	2	11,8%
Digital and Public Humanities	2	20,0%	4	40,0%	0	0,0%	4	40,0%
Scienze dell'antichità: letterature, storia e archeologia	2	12,5%	11	68,8%	0	0,0%	3	18,8%
Scienze archivistiche e biblioteconomiche	0	0,0%	6	85,7%	0	0,0%	1	14,3%
Filologia, linguistica e letteratura italiana	3	10,3%	14	48,3%	2	6,9%	10	34,5%
Scienze filosofiche	1	6,3%	11	68,8%	2	12,5%	2	12,5%
Storia dal medioevo all'età contemporanea	1	7,1%	11	78,6%	0	0,0%	2	14,3%
Lavoro, cittadinanza sociale, interculturalità	2	14,3%	5	35,7%	2	14,3%	5	35,7%
Storia delle arti e conservazione dei beni artistici	4	10,0%	23	57,5%	11	27,5%	2	5,0%
Environmental Humanities	0	0,0%	12	66,7%	1	5,6%	5	27,8%
Lingue e civiltà dell'Asia e dell'Africa mediterranea	10	18,9%	30	56,6%	7	13,2%	6	11,3%
Lingue e letterature europee, americane e postcoloniali	9	26,5%	16	47,1%	2	5,9%	7	20,6%
Lingue, economie e istituzioni dell'Asia e dell'Africa mediterranea	3	11,5%	14	53,8%	6	23,1%	3	11,5%
Scienze del linguaggio	7	12,1%	34	58,6%	9	15,5%	8	13,8%
Relazioni internazionali comparate	6	12,0%	28	56,0%	11	22,0%	5	10,0%
Traduzione e interpretazione	0	0,0%	21	80,8%	0	0,0%	5	19,2%
Studi transmediterranei: migrazione, cooperazione e sviluppo	0	0,0%	4	50,0%	1	12,5%	3	37,5%
Language and Management to China	2	7,1%	15	53,6%	7	25,0%	4	14,3%
Totale ATENEO(*)	119	13,4%	499	56,3%	120	13,5%	149	16,8%

Tabella 57 - Università non affollata

Corso di laurea magistrale	Sì		No		In parte		Non risponde	
	Ass.	%	Ass.	%	Ass.	%	Ass.	%
Science and Technology of Bio and Nanomaterials	1	16,7%	4	66,7%	0	0,0%	1	16,7%
Scienze ambientali	0	0,0%	7	58,3%	2	16,7%	3	25,0%
Chimica e tecnologie sostenibili	5	41,7%	1	8,3%	4	33,3%	2	16,7%
Computer Science and Information Technology	4	18,2%	11	50,0%	1	4,5%	6	27,3%
Governance delle organizzazioni pubbliche	1	11,1%	6	66,7%	0	0,0%	2	22,2%
Global Development and Entrepreneurship	4	19,0%	10	47,6%	2	9,5%	5	23,8%
Data Analytics for Business and Society	3	16,7%	8	44,4%	2	11,1%	5	27,8%
Economics, Finance and Sustainability	3	9,1%	22	66,7%	3	9,1%	5	15,2%
Global Accounting and Finance	2	11,1%	11	61,1%	3	16,7%	2	11,1%
Innovation and Marketing	2	9,1%	17	77,3%	2	9,1%	1	4,5%
International Management	3	11,1%	11	40,7%	7	25,9%	6	22,2%
Economia e finanza	6	17,6%	18	52,9%	2	5,9%	8	23,5%
Economia e gestione delle arti e delle attività culturali	1	1,6%	46	74,2%	6	9,7%	9	14,5%
Amministrazione, finanza e controllo	4	7,7%	37	71,2%	5	9,6%	6	11,5%
Management e sostenibilità	5	16,7%	16	53,3%	3	10,0%	6	20,0%
Marketing e comunicazione	0	0,0%	11	84,6%	1	7,7%	1	7,7%
Sviluppo interculturale dei sistemi turistici	0	0,0%	15	71,4%	1	4,8%	5	23,8%
Antropologia culturale, etnologia, etnolinguistica	4	23,5%	7	41,2%	4	23,5%	2	11,8%
Digital and Public Humanities	1	10,0%	4	40,0%	1	10,0%	4	40,0%
Scienze dell'antichità: letterature, storia e archeologia	4	25,0%	6	37,5%	3	18,8%	3	18,8%
Scienze archivistiche e biblioteconomiche	0	0,0%	4	57,1%	1	14,3%	2	28,6%
Filologia, linguistica e letteratura italiana	5	17,2%	11	37,9%	4	13,8%	9	31,0%
Scienze filosofiche	2	12,5%	10	62,5%	2	12,5%	2	12,5%
Storia dal medioevo all'età contemporanea	2	14,3%	9	64,3%	1	7,1%	2	14,3%
Lavoro, cittadinanza sociale, interculturalità	2	14,3%	6	42,9%	1	7,1%	5	35,7%
Storia delle arti e conservazione dei beni artistici	5	12,5%	23	57,5%	10	25,0%	2	5,0%
Environmental Humanities	1	5,6%	12	66,7%	0	0,0%	5	27,8%
Lingue e civiltà dell'Asia e dell'Africa mediterranea	2	3,8%	39	73,6%	6	11,3%	6	11,3%
Lingue e letterature europee, americane e postcoloniali	2	5,9%	24	70,6%	1	2,9%	7	20,6%
Lingue, economie e istituzioni dell'Asia e dell'Africa mediterranea	3	11,5%	12	46,2%	6	23,1%	5	19,2%
Scienze del linguaggio	3	5,2%	42	72,4%	5	8,6%	8	13,8%
Relazioni internazionali comparate	4	8,0%	33	66,0%	5	10,0%	8	16,0%
Traduzione e interpretazione	1	3,8%	19	73,1%	0	0,0%	6	23,1%
Studi transmediterranei: migrazione, cooperazione e sviluppo	0	0,0%	4	50,0%	1	12,5%	3	37,5%
Language and Management to China	0	0,0%	22	78,6%	2	7,1%	4	14,3%
Totale ATENEO(*)	89	10,0%	540	60,9%	100	11,3%	158	17,8%

Tabella 58 - Posizione di Ca' Foscari nelle classifiche dei giornali								
Corso di laurea magistrale	Sì		No		In parte		Non risponde	
	Ass.	%	Ass.	%	Ass.	%	Ass.	%
Science and Technology of Bio and Nanomaterials	0	0,0%	4	66,7%	1	16,7%	1	16,7%
Scienze ambientali	2	16,7%	7	58,3%	0	0,0%	3	25,0%
Chimica e tecnologie sostenibili	1	8,3%	8	66,7%	0	0,0%	3	25,0%
Computer Science and Information Technology	1	4,5%	13	59,1%	0	0,0%	8	36,4%
Governance delle organizzazioni pubbliche	1	11,1%	5	55,6%	1	11,1%	2	22,2%
Global Development and Entrepreneurship	3	14,3%	14	66,7%	0	0,0%	4	19,0%
Data Analytics for Business and Society	2	11,1%	8	44,4%	3	16,7%	5	27,8%
Economics, Finance and Sustainability	8	24,2%	17	51,5%	3	9,1%	5	15,2%
Global Accounting and Finance	3	16,7%	8	44,4%	5	27,8%	2	11,1%
Innovation and Marketing	5	22,7%	13	59,1%	3	13,6%	1	4,5%
International Management	3	11,1%	8	29,6%	10	37,0%	6	22,2%
Economia e finanza	7	20,6%	16	47,1%	4	11,8%	7	20,6%
Economia e gestione delle arti e delle attività culturali	6	9,7%	36	58,1%	10	16,1%	10	16,1%
Amministrazione, finanza e controllo	8	15,4%	29	55,8%	9	17,3%	6	11,5%
Management e sostenibilità	6	20,0%	13	43,3%	6	20,0%	5	16,7%
Marketing e comunicazione	4	30,8%	5	38,5%	3	23,1%	1	7,7%
Sviluppo interculturale dei sistemi turistici	1	4,8%	12	57,1%	4	19,0%	4	19,0%
Antropologia culturale, etnologia, etnolinguistica	2	11,8%	12	70,6%	1	5,9%	2	11,8%
Digital and Public Humanities	0	0,0%	6	60,0%	0	0,0%	4	40,0%
Scienze dell'antichità: letterature, storia e archeologia	3	18,8%	8	50,0%	2	12,5%	3	18,8%
Scienze archivistiche e biblioteconomiche	0	0,0%	6	85,7%	0	0,0%	1	14,3%
Filologia, linguistica e letteratura italiana	6	20,7%	11	37,9%	4	13,8%	8	27,6%
Scienze filosofiche	5	31,3%	9	56,3%	0	0,0%	2	12,5%
Storia dal medioevo all'età contemporanea	2	14,3%	7	50,0%	2	14,3%	3	21,4%
Lavoro, cittadinanza sociale, interculturalità	2	14,3%	7	50,0%	0	0,0%	5	35,7%
Storia delle arti e conservazione dei beni artistici	1	2,5%	26	65,0%	10	25,0%	3	7,5%
Environmental Humanities	1	5,6%	12	66,7%	0	0,0%	5	27,8%
Lingue e civiltà dell'Asia e dell'Africa mediterranea	2	3,8%	39	73,6%	6	11,3%	6	11,3%
Lingue e letterature europee, americane e postcoloniali	5	14,7%	21	61,8%	1	2,9%	7	20,6%
Lingue, economie e istituzioni dell'Asia e dell'Africa mediterranea	9	34,6%	10	38,5%	2	7,7%	5	19,2%
Scienze del linguaggio	8	13,8%	36	62,1%	6	10,3%	8	13,8%
Relazioni internazionali comparate	4	8,0%	34	68,0%	6	12,0%	6	12,0%
Traduzione e interpretazione	0	0,0%	18	69,2%	2	7,7%	6	23,1%
Studi transmediterranei: migrazione, cooperazione e sviluppo	0	0,0%	3	37,5%	2	25,0%	3	37,5%
Language and Management to China	5	17,9%	12	42,9%	7	25,0%	4	14,3%
Totale ATENEO(*)	116	13,1%	502	56,6%	113	12,7%	156	17,6%

Tabella 59 - Vivibilità della città

Corso di laurea magistrale	Sì		No		In parte		Non risponde	
	Ass.	%	Ass.	%	Ass.	%	Ass.	%
Science and Technology of Bio and Nanomaterials	2	33,3%	2	33,3%	1	16,7%	1	16,7%
Scienze ambientali	4	33,3%	5	41,7%	0	0,0%	3	25,0%
Chimica e tecnologie sostenibili	3	25,0%	6	50,0%	0	0,0%	3	25,0%
Computer Science and Information Technology	4	18,2%	10	45,5%	0	0,0%	8	36,4%
Governance delle organizzazioni pubbliche	0	0,0%	5	55,6%	2	22,2%	2	22,2%
Global Development and Entrepreneurship	4	19,0%	9	42,9%	4	19,0%	4	19,0%
Data Analytics for Business and Society	5	27,8%	5	27,8%	3	16,7%	5	27,8%
Economics, Finance and Sustainability	4	12,1%	23	69,7%	2	6,1%	4	12,1%
Global Accounting and Finance	1	5,6%	13	72,2%	1	5,6%	3	16,7%
Innovation and Marketing	6	27,3%	12	54,5%	3	13,6%	1	4,5%
International Management	2	7,4%	15	55,6%	4	14,8%	6	22,2%
Economia e finanza	6	17,6%	19	55,9%	2	5,9%	7	20,6%
Economia e gestione delle arti e delle attività culturali	14	22,6%	31	50,0%	10	16,1%	7	11,3%
Amministrazione, finanza e controllo	9	17,3%	31	59,6%	5	9,6%	7	13,5%
Management e sostenibilità	3	10,0%	16	53,3%	5	16,7%	6	20,0%
Marketing e comunicazione	2	15,4%	7	53,8%	2	15,4%	2	15,4%
Sviluppo interculturale dei sistemi turistici	4	19,0%	12	57,1%	1	4,8%	4	19,0%
Antropologia culturale, etnologia, etnolinguistica	3	17,6%	10	58,8%	2	11,8%	2	11,8%
Digital and Public Humanities	1	10,0%	3	30,0%	3	30,0%	3	30,0%
Scienze dell'antichità: letterature, storia e archeologia	7	43,8%	6	37,5%	0	0,0%	3	18,8%
Scienze archivistiche e biblioteconomiche	0	0,0%	5	71,4%	1	14,3%	1	14,3%
Filologia, linguistica e letteratura italiana	5	17,2%	11	37,9%	4	13,8%	9	31,0%
Scienze filosofiche	3	18,8%	8	50,0%	3	18,8%	2	12,5%
Storia dal medioevo all'età contemporanea	3	21,4%	5	35,7%	3	21,4%	3	21,4%
Lavoro, cittadinanza sociale, interculturalità	3	21,4%	6	42,9%	0	0,0%	5	35,7%
Storia delle arti e conservazione dei beni artistici	11	27,5%	14	35,0%	11	27,5%	4	10,0%
Environmental Humanities	2	11,1%	11	61,1%	1	5,6%	4	22,2%
Lingue e civiltà dell'Asia e dell'Africa mediterranea	4	7,5%	34	64,2%	9	17,0%	6	11,3%
Lingue e letterature europee, americane e postcoloniali	6	17,6%	19	55,9%	4	11,8%	5	14,7%
Lingue, economie e istituzioni dell'Asia e dell'Africa mediterranea	4	15,4%	15	57,7%	3	11,5%	4	15,4%
Scienze del linguaggio	10	17,2%	35	60,3%	5	8,6%	8	13,8%
Relazioni internazionali comparate	8	16,0%	32	64,0%	3	6,0%	7	14,0%
Traduzione e interpretazione	1	3,8%	18	69,2%	2	7,7%	5	19,2%
Studi transmediterranei: migrazione, cooperazione e sviluppo	0	0,0%	5	62,5%	1	12,5%	2	25,0%
Language and Management to China	2	7,1%	17	60,7%	5	17,9%	4	14,3%
Totale ATENEO(*)	148	16,7%	479	54,0%	108	12,2%	152	17,1%

Tabella 60 - Per stare lontano/lontana da casa (avere più indipendenza)								
Corso di laurea magistrale	Sì		No		In parte		Non risponde	
	Ass.	%	Ass.	%	Ass.	%	Ass.	%
Science and Technology of Bio and Nanomaterials	2	33,3%	3	50,0%	0	0,0%	1	16,7%
Scienze ambientali	3	25,0%	6	50,0%	0	0,0%	3	25,0%
Chimica e tecnologie sostenibili	2	16,7%	7	58,3%	0	0,0%	3	25,0%
Computer Science and Information Technology	2	9,1%	13	59,1%	0	0,0%	7	31,8%
Governance delle organizzazioni pubbliche	0	0,0%	7	77,8%	0	0,0%	2	22,2%
Global Development and Entrepreneurship	3	14,3%	12	57,1%	2	9,5%	4	19,0%
Data Analytics for Business and Society	5	27,8%	5	27,8%	3	16,7%	5	27,8%
Economics, Finance and Sustainability	4	12,1%	23	69,7%	1	3,0%	5	15,2%
Global Accounting and Finance	1	5,6%	11	61,1%	3	16,7%	3	16,7%
Innovation and Marketing	6	27,3%	13	59,1%	2	9,1%	1	4,5%
International Management	2	7,4%	18	66,7%	2	7,4%	5	18,5%
Economia e finanza	5	14,7%	18	52,9%	3	8,8%	8	23,5%
Economia e gestione delle arti e delle attività culturali	13	21,0%	25	40,3%	18	29,0%	6	9,7%
Amministrazione, finanza e controllo	1	1,9%	44	84,6%	0	0,0%	7	13,5%
Management e sostenibilità	3	10,0%	20	66,7%	1	3,3%	6	20,0%
Marketing e comunicazione	2	15,4%	8	61,5%	2	15,4%	1	7,7%
Sviluppo interculturale dei sistemi turistici	2	9,5%	11	52,4%	4	19,0%	4	19,0%
Antropologia culturale, etnologia, etnolinguistica	1	5,9%	13	76,5%	1	5,9%	2	11,8%
Digital and Public Humanities	2	20,0%	3	30,0%	1	10,0%	4	40,0%
Scienze dell'antichità: letterature, storia e archeologia	2	12,5%	10	62,5%	1	6,3%	3	18,8%
Scienze archivistiche e biblioteconomiche	0	0,0%	6	85,7%	0	0,0%	1	14,3%
Filologia, linguistica e letteratura italiana	3	10,3%	15	51,7%	2	6,9%	9	31,0%
Scienze filosofiche	6	37,5%	6	37,5%	2	12,5%	2	12,5%
Storia dal medioevo all'età contemporanea	2	14,3%	9	64,3%	1	7,1%	2	14,3%
Lavoro, cittadinanza sociale, interculturalità	2	14,3%	7	50,0%	0	0,0%	5	35,7%
Storia delle arti e conservazione dei beni artistici	8	20,0%	21	52,5%	8	20,0%	3	7,5%
Environmental Humanities	3	16,7%	9	50,0%	2	11,1%	4	22,2%
Lingue e civiltà dell'Asia e dell'Africa mediterranea	6	11,3%	30	56,6%	11	20,8%	6	11,3%
Lingue e letterature europee, americane e postcoloniali	4	11,8%	18	52,9%	6	17,6%	6	17,6%
Lingue, economie e istituzioni dell'Asia e dell'Africa mediterranea	5	19,2%	9	34,6%	7	26,9%	5	19,2%
Scienze del linguaggio	4	6,9%	40	69,0%	6	10,3%	8	13,8%
Relazioni internazionali comparate	5	10,0%	31	62,0%	7	14,0%	7	14,0%
Traduzione e interpretazione	1	3,8%	16	61,5%	3	11,5%	6	23,1%
Studi transmediterranei: migrazione, cooperazione e sviluppo	2	25,0%	3	37,5%	1	12,5%	2	25,0%
Language and Management to China	2	7,1%	15	53,6%	7	25,0%	4	14,3%
Totale ATENEO(*)	116	13,1%	511	57,6%	108	12,2%	152	17,1%

Tabella 61 - Vicinanza a casa

Corso di laurea magistrale	Sì		No		In parte		Non risponde	
	Ass.	%	Ass.	%	Ass.	%	Ass.	%
Science and Technology of Bio and Nanomaterials	2	33,3%	3	50,0%	0	0,0%	1	16,7%
Scienze ambientali	3	25,0%	5	41,7%	2	16,7%	2	16,7%
Chimica e tecnologie sostenibili	5	41,7%	2	16,7%	4	33,3%	1	8,3%
Computer Science and Information Technology	8	36,4%	5	22,7%	3	13,6%	6	27,3%
Governance delle organizzazioni pubbliche	4	44,4%	1	11,1%	3	33,3%	1	11,1%
Global Development and Entrepreneurship	8	38,1%	8	38,1%	2	9,5%	3	14,3%
Data Analytics for Business and Society	3	16,7%	8	44,4%	3	16,7%	4	22,2%
Economics, Finance and Sustainability	12	36,4%	10	30,3%	6	18,2%	5	15,2%
Global Accounting and Finance	5	27,8%	5	27,8%	6	33,3%	2	11,1%
Innovation and Marketing	5	22,7%	13	59,1%	3	13,6%	1	4,5%
International Management	8	29,6%	7	25,9%	8	29,6%	4	14,8%
Economia e finanza	13	38,2%	8	23,5%	7	20,6%	6	17,6%
Economia e gestione delle arti e delle attività culturali	11	17,7%	39	62,9%	4	6,5%	8	12,9%
Amministrazione, finanza e controllo	30	57,7%	11	21,2%	6	11,5%	5	9,6%
Management e sostenibilità	8	26,7%	8	26,7%	9	30,0%	5	16,7%
Marketing e comunicazione	6	46,2%	4	30,8%	2	15,4%	1	7,7%
Sviluppo interculturale dei sistemi turistici	6	28,6%	5	23,8%	8	38,1%	2	9,5%
Antropologia culturale, etnologia, etnolinguistica	7	41,2%	7	41,2%	1	5,9%	2	11,8%
Digital and Public Humanities	0	0,0%	4	40,0%	2	20,0%	4	40,0%
Scienze dell'antichità: letterature, storia e archeologia	2	12,5%	6	37,5%	4	25,0%	4	25,0%
Scienze archivistiche e biblioteconomiche	1	14,3%	2	28,6%	3	42,9%	1	14,3%
Filologia, linguistica e letteratura italiana	7	24,1%	10	34,5%	5	17,2%	7	24,1%
Scienze filosofiche	1	6,3%	12	75,0%	1	6,3%	2	12,5%
Storia dal medioevo all'età contemporanea	4	28,6%	6	42,9%	2	14,3%	2	14,3%
Lavoro, cittadinanza sociale, interculturalità	7	50,0%	5	35,7%	0	0,0%	2	14,3%
Storia delle arti e conservazione dei beni artistici	8	20,0%	25	62,5%	4	10,0%	3	7,5%
Environmental Humanities	6	33,3%	8	44,4%	1	5,6%	3	16,7%
Lingue e civiltà dell'Asia e dell'Africa mediterranea	12	22,6%	31	58,5%	5	9,4%	5	9,4%
Lingue e letterature europee, americane e postcoloniali	8	23,5%	19	55,9%	4	11,8%	3	8,8%
Lingue, economie e istituzioni dell'Asia e dell'Africa mediterranea	2	7,7%	19	73,1%	1	3,8%	4	15,4%
Scienze del linguaggio	17	29,3%	27	46,6%	10	17,2%	4	6,9%
Relazioni internazionali comparate	15	30,0%	19	38,0%	9	18,0%	7	14,0%
Traduzione e interpretazione	2	7,7%	16	61,5%	3	11,5%	5	19,2%
Studi transmediterranei: migrazione, cooperazione e sviluppo	2	25,0%	3	37,5%	0	0,0%	3	37,5%
Language and Management to China	3	10,7%	19	67,9%	4	14,3%	2	7,1%
Totale ATENEO(*)	241	27,2%	387	43,6%	137	15,4%	122	13,8%

Tabella 62 - Per continuare il percorso triennale che ho già frequentato a Ca' Foscari								
Corso di laurea magistrale	Sì		No		In parte		Non risponde	
	Ass.	%	Ass.	%	Ass.	%	Ass.	%
Science and Technology of Bio and Nanomaterials	0	0,0%	5	83,3%	0	0,0%	1	16,7%
Scienze ambientali	4	33,3%	6	50,0%	0	0,0%	2	16,7%
Chimica e tecnologie sostenibili	9	75,0%	1	8,3%	1	8,3%	1	8,3%
Computer Science and Information Technology	9	40,9%	6	27,3%	2	9,1%	5	22,7%
Governance delle organizzazioni pubbliche	2	22,2%	4	44,4%	1	11,1%	2	22,2%
Global Development and Entrepreneurship	7	33,3%	9	42,9%	1	4,8%	4	19,0%
Data Analytics for Business and Society	3	16,7%	8	44,4%	2	11,1%	5	27,8%
Economics, Finance and Sustainability	11	33,3%	15	45,5%	2	6,1%	5	15,2%
Global Accounting and Finance	7	38,9%	7	38,9%	2	11,1%	2	11,1%
Innovation and Marketing	7	31,8%	11	50,0%	4	18,2%	0	0,0%
International Management	13	48,1%	6	22,2%	4	14,8%	4	14,8%
Economia e finanza	15	44,1%	9	26,5%	4	11,8%	6	17,6%
Economia e gestione delle arti e delle attività culturali	10	16,1%	40	64,5%	4	6,5%	8	12,9%
Amministrazione, finanza e controllo	32	61,5%	10	19,2%	5	9,6%	5	9,6%
Management e sostenibilità	14	46,7%	8	26,7%	3	10,0%	5	16,7%
Marketing e comunicazione	3	23,1%	7	53,8%	3	23,1%	0	0,0%
Sviluppo interculturale dei sistemi turistici	3	14,3%	12	57,1%	2	9,5%	4	19,0%
Antropologia culturale, etnologia, etnolinguistica	3	17,6%	10	58,8%	2	11,8%	2	11,8%
Digital and Public Humanities	1	10,0%	5	50,0%	0	0,0%	4	40,0%
Scienze dell'antichità: letterature, storia e archeologia	8	50,0%	5	31,3%	0	0,0%	3	18,8%
Scienze archivistiche e biblioteconomiche	1	14,3%	5	71,4%	0	0,0%	1	14,3%
Filologia, linguistica e letteratura italiana	8	27,6%	8	27,6%	5	17,2%	8	27,6%
Scienze filosofiche	6	37,5%	7	43,8%	1	6,3%	2	12,5%
Storia dal medioevo all'età contemporanea	5	35,7%	2	14,3%	5	35,7%	2	14,3%
Lavoro, cittadinanza sociale, interculturalità	4	28,6%	6	42,9%	0	0,0%	4	28,6%
Storia delle arti e conservazione dei beni artistici	12	30,0%	23	57,5%	3	7,5%	2	5,0%
Environmental Humanities	0	0,0%	13	72,2%	0	0,0%	5	27,8%
Lingue e civiltà dell'Asia e dell'Africa mediterranea	28	52,8%	18	34,0%	4	7,5%	3	5,7%
Lingue e letterature europee, americane e postcoloniali	11	32,4%	15	44,1%	3	8,8%	5	14,7%
Lingue, economie e istituzioni dell'Asia e dell'Africa mediterranea	15	57,7%	7	26,9%	1	3,8%	3	11,5%
Scienze del linguaggio	21	36,2%	29	50,0%	2	3,4%	6	10,3%
Relazioni internazionali comparate	18	36,0%	16	32,0%	9	18,0%	7	14,0%
Traduzione e interpretazione	5	19,2%	14	53,8%	2	7,7%	5	19,2%
Studi transmediterranei: migrazione, cooperazione e sviluppo	1	12,5%	4	50,0%	0	0,0%	3	37,5%
Language and Management to China	11	39,3%	12	42,9%	3	10,7%	2	7,1%
Totale ATENEO(*)	311	35,1%	368	41,5%	81	9,1%	127	14,3%

Tabella 63 - Altro (specificare)

Corso di laurea magistrale	Sì		No		In parte		Non risponde	
	Ass.	%	Ass.	%	Ass.	%	Ass.	%
Science and Technology of Bio and Nanomaterials	0	0,0%	3	50,0%	0	0,0%	3	50,0%
Scienze ambientali	0	0,0%	5	41,7%	0	0,0%	7	58,3%
Chimica e tecnologie sostenibili	0	0,0%	5	41,7%	0	0,0%	7	58,3%
Computer Science and Information Technology	1	4,5%	9	40,9%	0	0,0%	12	54,5%
Governance delle organizzazioni pubbliche	1	11,1%	3	33,3%	0	0,0%	5	55,6%
Global Development and Entrepreneurship	1	4,8%	9	42,9%	0	0,0%	11	52,4%
Data Analytics for Business and Society	1	5,6%	6	33,3%	0	0,0%	11	61,1%
Economics, Finance and Sustainability	1	3,0%	14	42,4%	0	0,0%	18	54,5%
Global Accounting and Finance	0	0,0%	8	44,4%	0	0,0%	10	55,6%
Innovation and Marketing	0	0,0%	10	45,5%	0	0,0%	12	54,5%
International Management	3	11,1%	7	25,9%	1	3,7%	16	59,3%
Economia e finanza	1	2,9%	14	41,2%	0	0,0%	19	55,9%
Economia e gestione delle arti e delle attività culturali	0	0,0%	24	38,7%	1	1,6%	37	59,7%
Amministrazione, finanza e controllo	2	3,8%	26	50,0%	0	0,0%	24	46,2%
Management e sostenibilità	0	0,0%	14	46,7%	0	0,0%	16	53,3%
Marketing e comunicazione	0	0,0%	7	53,8%	0	0,0%	6	46,2%
Sviluppo interculturale dei sistemi turistici	0	0,0%	6	28,6%	0	0,0%	15	71,4%
Antropologia culturale, etnologia, etnolinguistica	0	0,0%	9	52,9%	0	0,0%	8	47,1%
Digital and Public Humanities	1	10,0%	4	40,0%	0	0,0%	5	50,0%
Scienze dell'antichità: letterature, storia e archeologia	1	6,3%	3	18,8%	0	0,0%	12	75,0%
Scienze archivistiche e biblioteconomiche	0	0,0%	2	28,6%	0	0,0%	5	71,4%
Filologia, linguistica e letteratura italiana	0	0,0%	10	34,5%	1	3,4%	18	62,1%
Scienze filosofiche	0	0,0%	5	31,3%	0	0,0%	11	68,8%
Storia dal medioevo all'età contemporanea	0	0,0%	6	42,9%	1	7,1%	7	50,0%
Lavoro, cittadinanza sociale, interculturalità	0	0,0%	5	35,7%	0	0,0%	9	64,3%
Storia delle arti e conservazione dei beni artistici	0	0,0%	15	37,5%	0	0,0%	25	62,5%
Environmental Humanities	1	5,6%	5	27,8%	0	0,0%	12	66,7%
Lingue e civiltà dell'Asia e dell'Africa mediterranea	1	1,9%	24	45,3%	1	1,9%	27	50,9%
Lingue e letterature europee, americane e postcoloniali	2	5,9%	9	26,5%	0	0,0%	23	67,6%
Lingue, economie e istituzioni dell'Asia e dell'Africa mediterranea	0	0,0%	11	42,3%	0	0,0%	15	57,7%
Scienze del linguaggio	3	5,2%	22	37,9%	0	0,0%	33	56,9%
Relazioni internazionali comparate	0	0,0%	22	44,0%	0	0,0%	28	56,0%
Traduzione e interpretazione	0	0,0%	13	50,0%	0	0,0%	13	50,0%
Studi transmediterranei: migrazione, cooperazione e sviluppo	1	12,5%	1	12,5%	0	0,0%	6	75,0%
Language and Management to China	0	0,0%	13	46,4%	0	0,0%	15	53,6%
Totale ATENEO(*)	21	2,4%	355	40,0%	5	0,6%	506	57,0%

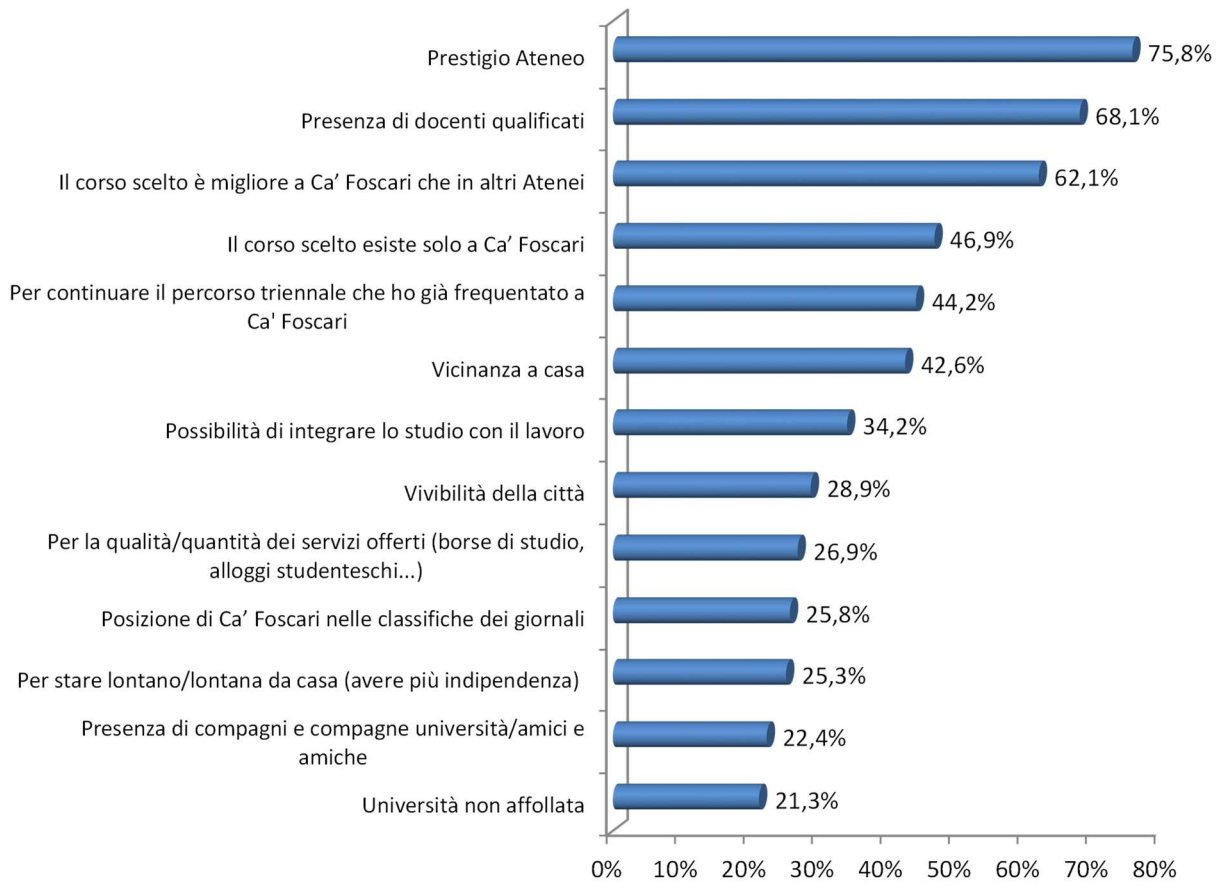
Tabella 64 - Riepilogo motivazioni per l'iscrizione all'Ateneo di Ca' Foscari (% "Sì" + "In parte") – Parte prima

<i>Corso di laurea magistrale</i>	<i>Prestigio Ateneo</i>	<i>Presenza di docenti qualificati</i>	<i>Presenza di compagni e compagne università/amici e amiche</i>	<i>Possibilità di integrare lo studio con il lavoro</i>	<i>Il corso scelto esiste solo a Ca' Foscari</i>	<i>Il corso scelto è migliore a Ca' Foscari che in altri Atenei</i>	<i>Per la qualità/quantità dei servizi offerti (borse di studio, alloggi studenteschi...)</i>
Science and Technology of Bio and Nanomaterials	33,3%	50,0%	16,7%	33,3%	66,7%	16,7%	33,3%
Scienze ambientali	58,3%	41,7%	25,0%	33,3%	75,0%	58,3%	8,3%
Chimica e tecnologie sostenibili	58,3%	83,3%	58,3%	8,3%	33,3%	41,7%	25,0%
Computer Science and Information Technology	45,5%	63,6%	45,5%	31,8%	9,1%	45,5%	27,3%
Governance delle organizzazioni pubbliche	88,9%	66,7%	0,0%	33,3%	55,6%	33,3%	22,2%
Global Development and Entrepreneurship	76,2%	42,9%	28,6%	42,9%	38,1%	42,9%	19,0%
Data Analytics for Business and Society	66,7%	66,7%	11,1%	22,2%	50,0%	44,4%	38,9%
Economics, Finance and Sustainability	81,8%	54,5%	30,3%	24,2%	54,5%	63,6%	36,4%
Global Accounting and Finance	77,8%	61,1%	0,0%	38,9%	38,9%	61,1%	16,7%
Innovation and Marketing	90,9%	81,8%	13,6%	40,9%	68,2%	68,2%	31,8%
International Management	70,4%	55,6%	22,2%	44,4%	22,2%	51,9%	29,6%
Economia e finanza	85,3%	76,5%	14,7%	23,5%	17,6%	61,8%	44,1%
Economia e gestione delle arti e delle attività culturali	72,6%	62,9%	21,0%	35,5%	72,6%	66,1%	25,8%
Amministrazione, finanza e controllo	80,8%	67,3%	26,9%	40,4%	28,8%	71,2%	25,0%
Management e sostenibilità	83,3%	60,0%	40,0%	26,7%	56,7%	60,0%	23,3%
Marketing e comunicazione	76,9%	61,5%	0,0%	38,5%	46,2%	76,9%	23,1%
Sviluppo interculturale dei sistemi turistici	85,7%	52,4%	14,3%	57,1%	61,9%	52,4%	33,3%
Antropologia culturale, etnologia, etnolinguistica	70,6%	64,7%	11,8%	58,8%	58,8%	70,6%	35,3%
Digital and Public Humanities	70,0%	40,0%	10,0%	20,0%	40,0%	50,0%	20,0%
Scienze dell'antichità: letterature, storia e archeologia	62,5%	87,5%	31,3%	31,3%	25,0%	50,0%	12,5%
Scienze archivistiche e biblioteconomiche	71,4%	85,7%	14,3%	28,6%	71,4%	57,1%	0,0%
Filologia, linguistica e letteratura italiana	79,3%	65,5%	17,2%	31,0%	10,3%	65,5%	17,2%
Scienze filosofiche	68,8%	81,3%	25,0%	31,3%	0,0%	75,0%	18,8%
Storia dal medioevo all'età contemporanea	78,6%	92,9%	0,0%	50,0%	14,3%	85,7%	7,1%
Lavoro, cittadinanza sociale, interculturalità	42,9%	57,1%	0,0%	35,7%	28,6%	42,9%	28,6%
Storia delle arti e conservazione dei beni artistici	80,0%	85,0%	25,0%	47,5%	40,0%	80,0%	37,5%
Environmental Humanities	50,0%	55,6%	16,7%	38,9%	88,9%	33,3%	5,6%
Lingue e civiltà dell'Asia e dell'Africa mediterranea	83,0%	77,4%	34,0%	28,3%	58,5%	77,4%	32,1%
Lingue e letterature europee, americane e postcoloniali	82,4%	73,5%	0,0%	38,2%	17,6%	64,7%	32,4%
Lingue, economie e istituzioni dell'Asia e dell'Africa mediterranea	92,3%	80,8%	34,6%	23,1%	69,2%	76,9%	34,6%
Scienze del linguaggio	79,3%	72,4%	22,4%	50,0%	51,7%	69,0%	27,6%
Relazioni internazionali comparate	72,0%	70,0%	28,0%	24,0%	32,0%	50,0%	34,0%
Traduzione e interpretazione	80,8%	57,7%	11,5%	15,4%	69,2%	50,0%	0,0%
Studi transmediterranei: migrazione, cooperazione e sviluppo	50,0%	50,0%	0,0%	12,5%	87,5%	25,0%	12,5%
Language and Management to China	85,7%	82,1%	39,3%	17,9%	92,9%	75,0%	32,1%
Totale ATENEO(*)	75,8%	68,1%	22,4%	34,2%	46,9%	62,1%	26,9%

Tabella 65 - Riepilogo motivazioni per l'iscrizione all'Ateneo di Ca' Foscari (% "Sì" + "In parte") – Parte seconda

<i>Corso di laurea magistrale</i>	<i>Università non affollata</i>	<i>Posizione Ca' Foscari nelle classifiche dei giornali</i>	<i>Vivibilità della città</i>	<i>Per stare lontano/lontana da casa (avere più indipendenza)</i>	<i>Vicinanza a casa</i>	<i>Per continuare il percorso triennale che ho già frequentato a Ca' Foscari</i>	<i>Altro (specificare)</i>
Science and Technology of Bio and Nanomaterials	16,7%	16,7%	50,0%	33,3%	33,3%	0,0%	0,0%
Scienze ambientali	16,7%	16,7%	33,3%	25,0%	41,7%	33,3%	0,0%
Chimica e tecnologie sostenibili	75,0%	8,3%	25,0%	16,7%	75,0%	83,3%	0,0%
Computer Science and Information Technology	22,7%	4,5%	18,2%	9,1%	50,0%	50,0%	4,5%
Governance delle organizzazioni pubbliche	11,1%	22,2%	22,2%	0,0%	77,8%	33,3%	11,1%
Global Development and Entrepreneurship	28,6%	14,3%	38,1%	23,8%	47,6%	38,1%	4,8%
Data Analytics for Business and Society	27,8%	27,8%	44,4%	44,4%	33,3%	27,8%	5,6%
Economics, Finance and Sustainability	18,2%	33,3%	18,2%	15,2%	54,5%	39,4%	3,0%
Global Accounting and Finance	27,8%	44,4%	11,1%	22,2%	61,1%	50,0%	0,0%
Innovation and Marketing	18,2%	36,4%	40,9%	36,4%	36,4%	50,0%	0,0%
International Management	37,0%	48,1%	22,2%	14,8%	59,3%	63,0%	14,8%
Economia e finanza	23,5%	32,4%	23,5%	23,5%	58,8%	55,9%	2,9%
Economia e gestione delle arti e delle attività culturali	11,3%	25,8%	38,7%	50,0%	24,2%	22,6%	1,6%
Amministrazione, finanza e controllo	17,3%	32,7%	26,9%	1,9%	69,2%	71,2%	3,8%
Management e sostenibilità	26,7%	40,0%	26,7%	13,3%	56,7%	56,7%	0,0%
Marketing e comunicazione	7,7%	53,8%	30,8%	30,8%	61,5%	46,2%	0,0%
Sviluppo interculturale dei sistemi turistici	4,8%	23,8%	23,8%	28,6%	66,7%	23,8%	0,0%
Antropologia culturale, etnologia, etnolinguistica	47,1%	17,6%	29,4%	11,8%	47,1%	29,4%	0,0%
Digital and Public Humanities	20,0%	0,0%	40,0%	30,0%	20,0%	10,0%	10,0%
Scienze dell'antichità: letterature, storia e archeologia	43,8%	31,3%	43,8%	18,8%	37,5%	50,0%	6,3%
Scienze archivistiche e biblioteconomiche	14,3%	0,0%	14,3%	0,0%	57,1%	14,3%	0,0%
Filologia, linguistica e letteratura italiana	31,0%	34,5%	31,0%	17,2%	41,4%	44,8%	3,4%
Scienze filosofiche	25,0%	31,3%	37,5%	50,0%	12,5%	43,8%	0,0%
Storia dal medioevo all'età contemporanea	21,4%	28,6%	42,9%	21,4%	42,9%	71,4%	7,1%
Lavoro, cittadinanza sociale, interculturalità	21,4%	14,3%	21,4%	14,3%	50,0%	28,6%	0,0%
Storia delle arti e conservazione dei beni artistici	37,5%	27,5%	55,0%	40,0%	30,0%	37,5%	0,0%
Environmental Humanities	5,6%	5,6%	16,7%	27,8%	38,9%	0,0%	5,6%
Lingue e civiltà dell'Asia e dell'Africa mediterranea	15,1%	15,1%	24,5%	32,1%	32,1%	60,4%	3,8%
Lingue e letterature europee, americane e postcoloniali	8,8%	17,6%	29,4%	29,4%	35,3%	41,2%	5,9%
Lingue, economie e istituzioni dell'Asia e dell'Africa mediterranea	34,6%	42,3%	26,9%	46,2%	11,5%	61,5%	0,0%
Scienze del linguaggio	13,8%	24,1%	25,9%	17,2%	46,6%	39,7%	5,2%
Relazioni internazionali comparate	18,0%	20,0%	22,0%	24,0%	48,0%	54,0%	0,0%
Traduzione e interpretazione	3,8%	7,7%	11,5%	15,4%	19,2%	26,9%	0,0%
Studi transmediterranei: migrazione, cooperazione e sviluppo	12,5%	25,0%	12,5%	37,5%	25,0%	12,5%	12,5%
Language and Management to China	7,1%	42,9%	25,0%	32,1%	25,0%	50,0%	0,0%
Totale ATENEO(*)	21,3%	25,8%	28,9%	25,3%	42,6%	44,2%	2,9%

**Grafico 3 - Riepilogo motivi iscrizione a Ca' Foscari (% "Sì" + "In parte").
Totale Campione: 887 studenti e studentesse**



SEZIONE F –SCELTA DI ISCRIVERSI ALLO SPECIFICO CORSO DI STUDI

Quesito: Quali sono i motivi della tua scelta di iscriverti allo specifico corso di studi?

("Sì" / "No" / "In parte" per ogni risposta)

(*) I corsi di laurea magistrale in "Biotecnologie per l'ambiente e lo sviluppo sostenibile", in "Engineering Physics" e "Conservation Science and Technology for Cultural Heritage" hanno avuto meno di cinque rispondenti al questionario, per questo motivo i dati per questi tre corsi nella relazione non vengono forniti nel dettaglio ma sono compresi nelle righe dei totali di Ateneo.

Tabella 65 - Particolare interesse a questo percorso formativo

Corso di laurea magistrale	Sì		No		In parte		Non risponde	
	Ass.	%	Ass.	%	Ass.	%	Ass.	%
Science and Technology of Bio and Nanomaterials	4	66,7%	1	16,7%	0	0,0%	1	16,7%
Scienze ambientali	11	91,7%	0	0,0%	0	0,0%	1	8,3%
Chimica e tecnologie sostenibili	10	83,3%	0	0,0%	1	8,3%	1	8,3%
Computer Science and Information Technology	16	72,7%	3	13,6%	2	9,1%	1	4,5%
Governance delle organizzazioni pubbliche	6	66,7%	0	0,0%	2	22,2%	1	11,1%
Global Development and Entrepreneurship	15	71,4%	1	4,8%	4	19,0%	1	4,8%
Data Analytics for Business and Society	15	83,3%	0	0,0%	0	0,0%	3	16,7%
Economics, Finance and Sustainability	29	87,9%	0	0,0%	2	6,1%	2	6,1%
Global Accounting and Finance	15	83,3%	1	5,6%	0	0,0%	2	11,1%
Innovation and Marketing	17	77,3%	0	0,0%	5	22,7%	0	0,0%
International Management	23	85,2%	0	0,0%	1	3,7%	3	11,1%
Economia e finanza	27	79,4%	0	0,0%	3	8,8%	4	11,8%
Economia e gestione delle arti e delle attività culturali	55	88,7%	0	0,0%	3	4,8%	4	6,5%
Amministrazione, finanza e controllo	40	76,9%	1	1,9%	5	9,6%	6	11,5%
Management e sostenibilità	23	76,7%	2	6,7%	2	6,7%	3	10,0%
Marketing e comunicazione	13	100,0%	0	0,0%	0	0,0%	0	0,0%
Sviluppo interculturale dei sistemi turistici	17	81,0%	0	0,0%	3	14,3%	1	4,8%
Antropologia culturale, etnologia, etnolinguistica	15	88,2%	0	0,0%	1	5,9%	1	5,9%
Digital and Public Humanities	7	70,0%	0	0,0%	1	10,0%	2	20,0%
Scienze dell'antichità: letterature, storia e archeologia	14	87,5%	0	0,0%	0	0,0%	2	12,5%
Scienze archivistiche e biblioteconomiche	7	100,0%	0	0,0%	0	0,0%	0	0,0%
Filologia, linguistica e letteratura italiana	22	75,9%	0	0,0%	4	13,8%	3	10,3%
Scienze filosofiche	12	75,0%	2	12,5%	1	6,3%	1	6,3%
Storia dal medioevo all'età contemporanea	14	100,0%	0	0,0%	0	0,0%	0	0,0%
Lavoro, cittadinanza sociale, interculturalità	11	78,6%	0	0,0%	0	0,0%	3	21,4%
Storia delle arti e conservazione dei beni artistici	36	90,0%	2	5,0%	1	2,5%	1	2,5%
Environmental Humanities	17	94,4%	0	0,0%	1	5,6%	0	0,0%
Lingue e civiltà dell'Asia e dell'Africa mediterranea	44	83,0%	0	0,0%	7	13,2%	2	3,8%
Lingue e letterature europee, americane e postcoloniali	25	73,5%	3	8,8%	4	11,8%	2	5,9%
Lingue, economie e istituzioni dell'Asia e dell'Africa mediterranea	21	80,8%	0	0,0%	2	7,7%	3	11,5%
Scienze del linguaggio	56	96,6%	0	0,0%	1	1,7%	1	1,7%
Relazioni internazionali comparate	39	78,0%	2	4,0%	5	10,0%	4	8,0%
Traduzione e interpretazione	19	73,1%	1	3,8%	5	19,2%	1	3,8%
Studi transmediterranei: migrazione, cooperazione e sviluppo	7	87,5%	0	0,0%	0	0,0%	1	12,5%
Language and Management to China	24	85,7%	0	0,0%	3	10,7%	1	3,6%
Totale ATENEO(*)	737	83,1%	19	2,1%	69	7,8%	62	7,0%

Tabella 66 - Naturale proseguimento della laurea triennale								
Corso di laurea magistrale	Sì		No		In parte		Non risponde	
	Ass.	%	Ass.	%	Ass.	%	Ass.	%
Science and Technology of Bio and Nanomaterials	1	16,7%	4	66,7%	0	0,0%	1	16,7%
Scienze ambientali	5	41,7%	4	33,3%	2	16,7%	1	8,3%
Chimica e tecnologie sostenibili	11	91,7%	0	0,0%	1	8,3%	0	0,0%
Computer Science and Information Technology	9	40,9%	1	4,5%	7	31,8%	5	22,7%
Governance delle organizzazioni pubbliche	1	11,1%	2	22,2%	4	44,4%	2	22,2%
Global Development and Entrepreneurship	8	38,1%	7	33,3%	3	14,3%	3	14,3%
Data Analytics for Business and Society	3	16,7%	3	16,7%	6	33,3%	6	33,3%
Economics, Finance and Sustainability	7	21,2%	9	27,3%	13	39,4%	4	12,1%
Global Accounting and Finance	8	44,4%	6	33,3%	2	11,1%	2	11,1%
Innovation and Marketing	6	27,3%	5	22,7%	11	50,0%	0	0,0%
International Management	10	37,0%	5	18,5%	7	25,9%	5	18,5%
Economia e finanza	16	47,1%	4	11,8%	8	23,5%	6	17,6%
Economia e gestione delle arti e delle attività culturali	18	29,0%	21	33,9%	18	29,0%	5	8,1%
Amministrazione, finanza e controllo	31	59,6%	5	9,6%	11	21,2%	5	9,6%
Management e sostenibilità	17	56,7%	3	10,0%	5	16,7%	5	16,7%
Marketing e comunicazione	4	30,8%	6	46,2%	3	23,1%	0	0,0%
Sviluppo interculturale dei sistemi turistici	8	38,1%	3	14,3%	8	38,1%	2	9,5%
Antropologia culturale, etnologia, etnolinguistica	2	11,8%	11	64,7%	3	17,6%	1	5,9%
Digital and Public Humanities	0	0,0%	4	40,0%	2	20,0%	4	40,0%
Scienze dell'antichità: letterature, storia e archeologia	10	62,5%	2	12,5%	2	12,5%	2	12,5%
Scienze archivistiche e biblioteconomiche	2	28,6%	1	14,3%	2	28,6%	2	28,6%
Filologia, linguistica e letteratura italiana	15	51,7%	6	20,7%	4	13,8%	4	13,8%
Scienze filosofiche	12	75,0%	2	12,5%	0	0,0%	2	12,5%
Storia dal medioevo all'età contemporanea	8	57,1%	2	14,3%	3	21,4%	1	7,1%
Lavoro, cittadinanza sociale, interculturalità	6	42,9%	4	28,6%	0	0,0%	4	28,6%
Storia delle arti e conservazione dei beni artistici	22	55,0%	5	12,5%	12	30,0%	1	2,5%
Environmental Humanities	2	11,1%	12	66,7%	1	5,6%	3	16,7%
Lingue e civiltà dell'Asia e dell'Africa mediterranea	36	67,9%	4	7,5%	11	20,8%	2	3,8%
Lingue e letterature europee, americane e postcoloniali	19	55,9%	4	11,8%	6	17,6%	5	14,7%
Lingue, economie e istituzioni dell'Asia e dell'Africa mediterranea	21	80,8%	3	11,5%	1	3,8%	1	3,8%
Scienze del linguaggio	27	46,6%	10	17,2%	16	27,6%	5	8,6%
Relazioni internazionali comparate	20	40,0%	8	16,0%	15	30,0%	7	14,0%
Traduzione e interpretazione	12	46,2%	5	19,2%	6	23,1%	3	11,5%
Studi transmediterranei: migrazione, cooperazione e sviluppo	4	50,0%	1	12,5%	1	12,5%	2	25,0%
Language and Management to China	17	60,7%	2	7,1%	7	25,0%	2	7,1%
Totale ATENEIO(*)	405	45,7%	176	19,8%	202	22,8%	104	11,7%

Tabella 67 - Prestigio del titolo

Corso di laurea magistrale	Sì		No		In parte		Non risponde	
	Ass.	%	Ass.	%	Ass.	%	Ass.	%
Science and Technology of Bio and Nanomaterials	2	33,3%	3	50,0%	0	0,0%	1	16,7%
Scienze ambientali	2	16,7%	6	50,0%	1	8,3%	3	25,0%
Chimica e tecnologie sostenibili	4	33,3%	2	16,7%	5	41,7%	1	8,3%
Computer Science and Information Technology	4	18,2%	4	18,2%	9	40,9%	5	22,7%
Governance delle organizzazioni pubbliche	1	11,1%	4	44,4%	3	33,3%	1	11,1%
Global Development and Entrepreneurship	8	38,1%	6	28,6%	4	19,0%	3	14,3%
Data Analytics for Business and Society	8	44,4%	2	11,1%	2	11,1%	6	33,3%
Economics, Finance and Sustainability	13	39,4%	5	15,2%	11	33,3%	4	12,1%
Global Accounting and Finance	7	38,9%	2	11,1%	6	33,3%	3	16,7%
Innovation and Marketing	9	40,9%	6	27,3%	7	31,8%	0	0,0%
International Management	9	33,3%	6	22,2%	7	25,9%	5	18,5%
Economia e finanza	16	47,1%	3	8,8%	7	20,6%	8	23,5%
Economia e gestione delle arti e delle attività culturali	18	29,0%	25	40,3%	13	21,0%	6	9,7%
Amministrazione, finanza e controllo	34	65,4%	2	3,8%	10	19,2%	6	11,5%
Management e sostenibilità	14	46,7%	4	13,3%	8	26,7%	4	13,3%
Marketing e comunicazione	6	46,2%	5	38,5%	1	7,7%	1	7,7%
Sviluppo interculturale dei sistemi turistici	2	9,5%	11	52,4%	5	23,8%	3	14,3%
Antropologia culturale, etnologia, etnolinguistica	2	11,8%	12	70,6%	1	5,9%	2	11,8%
Digital and Public Humanities	1	10,0%	5	50,0%	0	0,0%	4	40,0%
Scienze dell'antichità: letterature, storia e archeologia	5	31,3%	4	25,0%	3	18,8%	4	25,0%
Scienze archivistiche e biblioteconomiche	0	0,0%	5	71,4%	0	0,0%	2	28,6%
Filologia, linguistica e letteratura italiana	6	20,7%	10	34,5%	5	17,2%	8	27,6%
Scienze filosofiche	3	18,8%	9	56,3%	2	12,5%	2	12,5%
Storia dal medioevo all'età contemporanea	4	28,6%	8	57,1%	0	0,0%	2	14,3%
Lavoro, cittadinanza sociale, interculturalità	3	21,4%	5	35,7%	2	14,3%	4	28,6%
Storia delle arti e conservazione dei beni artistici	12	30,0%	18	45,0%	8	20,0%	2	5,0%
Environmental Humanities	4	22,2%	9	50,0%	2	11,1%	3	16,7%
Lingue e civiltà dell'Asia e dell'Africa mediterranea	11	20,8%	18	34,0%	19	35,8%	5	9,4%
Lingue e letterature europee, americane e postcoloniali	8	23,5%	9	26,5%	9	26,5%	8	23,5%
Lingue, economie e istituzioni dell'Asia e dell'Africa mediterranea	10	38,5%	5	19,2%	7	26,9%	4	15,4%
Scienze del linguaggio	18	31,0%	18	31,0%	15	25,9%	7	12,1%
Relazioni internazionali comparate	13	26,0%	17	34,0%	14	28,0%	6	12,0%
Traduzione e interpretazione	3	11,5%	12	46,2%	4	15,4%	7	26,9%
Studi transmediterranei: migrazione, cooperazione e sviluppo	1	12,5%	4	50,0%	1	12,5%	2	25,0%
Language and Management to China	13	46,4%	3	10,7%	8	28,6%	4	14,3%
Totale ATENEO(*)	280	31,6%	268	30,2%	201	22,7%	138	15,6%

Tabella 68 - Era il corso che mi riconosceva il maggior numero di crediti								
Corso di laurea magistrale	Sì		No		In parte		Non risponde	
	Ass.	%	Ass.	%	Ass.	%	Ass.	%
Science and Technology of Bio and Nanomaterials	0	0,0%	5	83,3%	0	0,0%	1	16,7%
Scienze ambientali	1	8,3%	8	66,7%	0	0,0%	3	25,0%
Chimica e tecnologie sostenibili	0	0,0%	9	75,0%	1	8,3%	2	16,7%
Computer Science and Information Technology	3	13,6%	13	59,1%	0	0,0%	6	27,3%
Governance delle organizzazioni pubbliche	0	0,0%	7	77,8%	0	0,0%	2	22,2%
Global Development and Entrepreneurship	1	4,8%	11	52,4%	5	23,8%	4	19,0%
Data Analytics for Business and Society	2	11,1%	10	55,6%	0	0,0%	6	33,3%
Economics, Finance and Sustainability	2	6,1%	27	81,8%	0	0,0%	4	12,1%
Global Accounting and Finance	0	0,0%	15	83,3%	0	0,0%	3	16,7%
Innovation and Marketing	1	4,5%	19	86,4%	1	4,5%	1	4,5%
International Management	1	3,7%	21	77,8%	1	3,7%	4	14,8%
Economia e finanza	1	2,9%	22	64,7%	3	8,8%	8	23,5%
Economia e gestione delle arti e delle attività culturali	5	8,1%	46	74,2%	4	6,5%	7	11,3%
Amministrazione, finanza e controllo	1	1,9%	41	78,8%	1	1,9%	9	17,3%
Management e sostenibilità	1	3,3%	23	76,7%	0	0,0%	6	20,0%
Marketing e comunicazione	0	0,0%	12	92,3%	0	0,0%	1	7,7%
Sviluppo interculturale dei sistemi turistici	1	4,8%	16	76,2%	0	0,0%	4	19,0%
Antropologia culturale, etnologia, etnolinguistica	0	0,0%	12	70,6%	3	17,6%	2	11,8%
Digital and Public Humanities	0	0,0%	6	60,0%	0	0,0%	4	40,0%
Scienze dell'antichità: letterature, storia e archeologia	1	6,3%	12	75,0%	0	0,0%	3	18,8%
Scienze archivistiche e biblioteconomiche	1	14,3%	4	57,1%	0	0,0%	2	28,6%
Filologia, linguistica e letteratura italiana	2	6,9%	17	58,6%	2	6,9%	8	27,6%
Scienze filosofiche	0	0,0%	14	87,5%	0	0,0%	2	12,5%
Storia dal medioevo all'età contemporanea	0	0,0%	12	85,7%	0	0,0%	2	14,3%
Lavoro, cittadinanza sociale, interculturalità	1	7,1%	9	64,3%	0	0,0%	4	28,6%
Storia delle arti e conservazione dei beni artistici	3	7,5%	33	82,5%	1	2,5%	3	7,5%
Environmental Humanities	0	0,0%	14	77,8%	2	11,1%	2	11,1%
Lingue e civiltà dell'Asia e dell'Africa mediterranea	2	3,8%	43	81,1%	3	5,7%	5	9,4%
Lingue e letterature europee, americane e postcoloniali	6	17,6%	19	55,9%	2	5,9%	7	20,6%
Lingue, economie e istituzioni dell'Asia e dell'Africa mediterranea	1	3,8%	20	76,9%	0	0,0%	5	19,2%
Scienze del linguaggio	6	10,3%	40	69,0%	4	6,9%	8	13,8%
Relazioni internazionali comparate	3	6,0%	33	66,0%	7	14,0%	7	14,0%
Traduzione e interpretazione	1	3,8%	18	69,2%	0	0,0%	7	26,9%
Studi transmediterranei: migrazione, cooperazione e sviluppo	0	0,0%	5	62,5%	1	12,5%	2	25,0%
Language and Management to China	0	0,0%	23	82,1%	1	3,6%	4	14,3%
Totale ATENEO(*)	48	5,4%	646	72,8%	43	4,8%	150	16,9%

Tabella 69 - Offre molte possibilità di impiego

Corso di laurea magistrale	Sì		No		In parte		Non risponde	
	Ass.	%	Ass.	%	Ass.	%	Ass.	%
Science and Technology of Bio and Nanomaterials	4	66,7%	1	16,7%	0	0,0%	1	16,7%
Scienze ambientali	4	33,3%	3	25,0%	3	25,0%	2	16,7%
Chimica e tecnologie sostenibili	6	50,0%	0	0,0%	5	41,7%	1	8,3%
Computer Science and Information Technology	14	63,6%	1	4,5%	5	22,7%	2	9,1%
Governance delle organizzazioni pubbliche	1	11,1%	2	22,2%	4	44,4%	2	22,2%
Global Development and Entrepreneurship	6	28,6%	3	14,3%	8	38,1%	4	19,0%
Data Analytics for Business and Society	11	61,1%	1	5,6%	2	11,1%	4	22,2%
Economics, Finance and Sustainability	19	57,6%	2	6,1%	7	21,2%	5	15,2%
Global Accounting and Finance	11	61,1%	1	5,6%	5	27,8%	1	5,6%
Innovation and Marketing	11	50,0%	1	4,5%	9	40,9%	1	4,5%
International Management	13	48,1%	2	7,4%	8	29,6%	4	14,8%
Economia e finanza	20	58,8%	1	2,9%	8	23,5%	5	14,7%
Economia e gestione delle arti e delle attività culturali	19	30,6%	18	29,0%	17	27,4%	8	12,9%
Amministrazione, finanza e controllo	37	71,2%	2	3,8%	8	15,4%	5	9,6%
Management e sostenibilità	7	23,3%	3	10,0%	16	53,3%	4	13,3%
Marketing e comunicazione	4	30,8%	3	23,1%	5	38,5%	1	7,7%
Sviluppo interculturale dei sistemi turistici	4	19,0%	8	38,1%	7	33,3%	2	9,5%
Antropologia culturale, etnologia, etnolinguistica	1	5,9%	8	47,1%	6	35,3%	2	11,8%
Digital and Public Humanities	3	30,0%	1	10,0%	2	20,0%	4	40,0%
Scienze dell'antichità: letterature, storia e archeologia	0	0,0%	9	56,3%	4	25,0%	3	18,8%
Scienze archivistiche e biblioteconomiche	1	14,3%	2	28,6%	3	42,9%	1	14,3%
Filologia, linguistica e letteratura italiana	4	13,8%	11	37,9%	5	17,2%	9	31,0%
Scienze filosofiche	0	0,0%	10	62,5%	3	18,8%	3	18,8%
Storia dal medioevo all'età contemporanea	0	0,0%	11	78,6%	0	0,0%	3	21,4%
Lavoro, cittadinanza sociale, interculturalità	3	21,4%	3	21,4%	5	35,7%	3	21,4%
Storia delle arti e conservazione dei beni artistici	3	7,5%	17	42,5%	16	40,0%	4	10,0%
Environmental Humanities	1	5,6%	9	50,0%	5	27,8%	3	16,7%
Lingue e civiltà dell'Asia e dell'Africa mediterranea	7	13,2%	27	50,9%	12	22,6%	7	13,2%
Lingue e letterature europee, americane e postcoloniali	4	11,8%	11	32,4%	12	35,3%	7	20,6%
Lingue, economie e istituzioni dell'Asia e dell'Africa mediterranea	6	23,1%	5	19,2%	11	42,3%	4	15,4%
Scienze del linguaggio	8	13,8%	24	41,4%	18	31,0%	8	13,8%
Relazioni internazionali comparate	11	22,0%	13	26,0%	19	38,0%	7	14,0%
Traduzione e interpretazione	3	11,5%	11	42,3%	6	23,1%	6	23,1%
Studi transmediterranei: migrazione, cooperazione e sviluppo	0	0,0%	4	50,0%	2	25,0%	2	25,0%
Language and Management to China	14	50,0%	2	7,1%	9	32,1%	3	10,7%
Totale ATENEO(*)	268	30,2%	231	26,0%	255	28,7%	133	15,0%

Tabella 70 - Tradizioni e/o consigli familiari								
Corso di laurea magistrale	Sì		No		In parte		Non risponde	
	Ass.	%	Ass.	%	Ass.	%	Ass.	%
Science and Technology of Bio and Nanomaterials	0	0,0%	5	83,3%	0	0,0%	1	16,7%
Scienze ambientali	1	8,3%	9	75,0%	0	0,0%	2	16,7%
Chimica e tecnologie sostenibili	1	8,3%	8	66,7%	1	8,3%	2	16,7%
Computer Science and Information Technology	2	9,1%	13	59,1%	1	4,5%	6	27,3%
Governance delle organizzazioni pubbliche	0	0,0%	6	66,7%	1	11,1%	2	22,2%
Global Development and Entrepreneurship	3	14,3%	14	66,7%	0	0,0%	4	19,0%
Data Analytics for Business and Society	1	5,6%	10	55,6%	1	5,6%	6	33,3%
Economics, Finance and Sustainability	0	0,0%	25	75,8%	4	12,1%	4	12,1%
Global Accounting and Finance	0	0,0%	13	72,2%	3	16,7%	2	11,1%
Innovation and Marketing	1	4,5%	18	81,8%	2	9,1%	1	4,5%
International Management	1	3,7%	19	70,4%	2	7,4%	5	18,5%
Economia e finanza	1	2,9%	20	58,8%	5	14,7%	8	23,5%
Economia e gestione delle arti e delle attività culturali	2	3,2%	50	80,6%	1	1,6%	9	14,5%
Amministrazione, finanza e controllo	4	7,7%	40	76,9%	0	0,0%	8	15,4%
Management e sostenibilità	1	3,3%	21	70,0%	2	6,7%	6	20,0%
Marketing e comunicazione	1	7,7%	10	76,9%	1	7,7%	1	7,7%
Sviluppo interculturale dei sistemi turistici	0	0,0%	14	66,7%	3	14,3%	4	19,0%
Antropologia culturale, etnologia, etnolinguistica	0	0,0%	12	70,6%	3	17,6%	2	11,8%
Digital and Public Humanities	0	0,0%	6	60,0%	0	0,0%	4	40,0%
Scienze dell'antichità: letterature, storia e archeologia	2	12,5%	9	56,3%	2	12,5%	3	18,8%
Scienze archivistiche e biblioteconomiche	0	0,0%	5	71,4%	0	0,0%	2	28,6%
Filologia, linguistica e letteratura italiana	1	3,4%	16	55,2%	2	6,9%	10	34,5%
Scienze filosofiche	2	12,5%	11	68,8%	1	6,3%	2	12,5%
Storia dal medioevo all'età contemporanea	0	0,0%	12	85,7%	0	0,0%	2	14,3%
Lavoro, cittadinanza sociale, interculturalità	0	0,0%	9	64,3%	0	0,0%	5	35,7%
Storia delle arti e conservazione dei beni artistici	2	5,0%	33	82,5%	2	5,0%	3	7,5%
Environmental Humanities	0	0,0%	14	77,8%	0	0,0%	4	22,2%
Lingue e civiltà dell'Asia e dell'Africa mediterranea	0	0,0%	44	83,0%	3	5,7%	6	11,3%
Lingue e letterature europee, americane e postcoloniali	1	2,9%	21	61,8%	4	11,8%	8	23,5%
Lingue, economie e istituzioni dell'Asia e dell'Africa mediterranea	0	0,0%	18	69,2%	4	15,4%	4	15,4%
Scienze del linguaggio	1	1,7%	47	81,0%	2	3,4%	8	13,8%
Relazioni internazionali comparate	0	0,0%	41	82,0%	3	6,0%	6	12,0%
Traduzione e interpretazione	0	0,0%	18	69,2%	1	3,8%	7	26,9%
Studi transmediterranei: migrazione, cooperazione e sviluppo	0	0,0%	5	62,5%	0	0,0%	3	37,5%
Language and Management to China	0	0,0%	23	82,1%	1	3,6%	4	14,3%
Totale ATENEO(*)	29	3,3%	647	72,9%	55	6,2%	156	17,6%

Tabella 71 - Condivisione della scelta di compagni e compagne dell'università

Corso di laurea magistrale	Sì		No		In parte		Non risponde	
	Ass.	%	Ass.	%	Ass.	%	Ass.	%
Science and Technology of Bio and Nanomaterials	0	0,0%	5	83,3%	0	0,0%	1	16,7%
Scienze ambientali	1	8,3%	7	58,3%	1	8,3%	3	25,0%
Chimica e tecnologie sostenibili	3	25,0%	6	50,0%	1	8,3%	2	16,7%
Computer Science and Information Technology	0	0,0%	12	54,5%	5	22,7%	5	22,7%
Governance delle organizzazioni pubbliche	0	0,0%	7	77,8%	0	0,0%	2	22,2%
Global Development and Entrepreneurship	1	4,8%	14	66,7%	2	9,5%	4	19,0%
Data Analytics for Business and Society	1	5,6%	11	61,1%	0	0,0%	6	33,3%
Economics, Finance and Sustainability	2	6,1%	26	78,8%	1	3,0%	4	12,1%
Global Accounting and Finance	0	0,0%	15	83,3%	0	0,0%	3	16,7%
Innovation and Marketing	0	0,0%	21	95,5%	0	0,0%	1	4,5%
International Management	1	3,7%	17	63,0%	4	14,8%	5	18,5%
Economia e finanza	1	2,9%	22	64,7%	3	8,8%	8	23,5%
Economia e gestione delle arti e delle attività culturali	3	4,8%	48	77,4%	2	3,2%	9	14,5%
Amministrazione, finanza e controllo	4	7,7%	37	71,2%	4	7,7%	7	13,5%
Management e sostenibilità	0	0,0%	21	70,0%	3	10,0%	6	20,0%
Marketing e comunicazione	0	0,0%	12	92,3%	0	0,0%	1	7,7%
Sviluppo interculturale dei sistemi turistici	1	4,8%	14	66,7%	2	9,5%	4	19,0%
Antropologia culturale, etnologia, etnolinguistica	0	0,0%	15	88,2%	0	0,0%	2	11,8%
Digital and Public Humanities	0	0,0%	5	50,0%	1	10,0%	4	40,0%
Scienze dell'antichità: letterature, storia e archeologia	0	0,0%	13	81,3%	0	0,0%	3	18,8%
Scienze archivistiche e biblioteconomiche	0	0,0%	4	57,1%	1	14,3%	2	28,6%
Filologia, linguistica e letteratura italiana	1	3,4%	17	58,6%	1	3,4%	10	34,5%
Scienze filosofiche	0	0,0%	13	81,3%	1	6,3%	2	12,5%
Storia dal medioevo all'età contemporanea	0	0,0%	12	85,7%	0	0,0%	2	14,3%
Lavoro, cittadinanza sociale, interculturalità	1	7,1%	8	57,1%	0	0,0%	5	35,7%
Storia delle arti e conservazione dei beni artistici	3	7,5%	30	75,0%	4	10,0%	3	7,5%
Environmental Humanities	0	0,0%	14	77,8%	0	0,0%	4	22,2%
Lingue e civiltà dell'Asia e dell'Africa mediterranea	5	9,4%	33	62,3%	8	15,1%	7	13,2%
Lingue e letterature europee, americane e postcoloniali	0	0,0%	25	73,5%	1	2,9%	8	23,5%
Lingue, economie e istituzioni dell'Asia e dell'Africa mediterranea	2	7,7%	18	69,2%	2	7,7%	4	15,4%
Scienze del linguaggio	2	3,4%	43	74,1%	4	6,9%	9	15,5%
Relazioni internazionali comparate	5	10,0%	34	68,0%	4	8,0%	7	14,0%
Traduzione e interpretazione	0	0,0%	17	65,4%	2	7,7%	7	26,9%
Studi transmediterranei: migrazione, cooperazione e sviluppo	0	0,0%	5	62,5%	0	0,0%	3	37,5%
Language and Management to China	1	3,6%	19	67,9%	4	14,3%	4	14,3%
Totale ATENEO(*)	39	4,4%	626	70,6%	63	7,1%	159	17,9%

Tabella 72 - Necessaria per la professione cui aspiro o che sto svolgendo								
Corso di laurea magistrale	Sì		No		In parte		Non risponde	
	Ass.	%	Ass.	%	Ass.	%	Ass.	%
Science and Technology of Bio and Nanomaterials	3	50,0%	2	33,3%	0	0,0%	1	16,7%
Scienze ambientali	9	75,0%	1	8,3%	0	0,0%	2	16,7%
Chimica e tecnologie sostenibili	7	58,3%	3	25,0%	2	16,7%	0	0,0%
Computer Science and Information Technology	10	45,5%	0	0,0%	6	27,3%	6	27,3%
Governance delle organizzazioni pubbliche	3	33,3%	0	0,0%	5	55,6%	1	11,1%
Global Development and Entrepreneurship	7	33,3%	8	38,1%	2	9,5%	4	19,0%
Data Analytics for Business and Society	7	38,9%	3	16,7%	3	16,7%	5	27,8%
Economics, Finance and Sustainability	18	54,5%	4	12,1%	8	24,2%	3	9,1%
Global Accounting and Finance	14	77,8%	0	0,0%	3	16,7%	1	5,6%
Innovation and Marketing	5	22,7%	5	22,7%	11	50,0%	1	4,5%
International Management	15	55,6%	3	11,1%	4	14,8%	5	18,5%
Economia e finanza	18	52,9%	1	2,9%	7	20,6%	8	23,5%
Economia e gestione delle arti e delle attività culturali	37	59,7%	6	9,7%	12	19,4%	7	11,3%
Amministrazione, finanza e controllo	31	59,6%	4	7,7%	11	21,2%	6	11,5%
Management e sostenibilità	8	26,7%	6	20,0%	11	36,7%	5	16,7%
Marketing e comunicazione	4	30,8%	2	15,4%	7	53,8%	0	0,0%
Sviluppo interculturale dei sistemi turistici	7	33,3%	2	9,5%	11	52,4%	1	4,8%
Antropologia culturale, etnologia, etnolinguistica	9	52,9%	4	23,5%	2	11,8%	2	11,8%
Digital and Public Humanities	1	10,0%	1	10,0%	4	40,0%	4	40,0%
Scienze dell'antichità: letterature, storia e archeologia	10	62,5%	2	12,5%	2	12,5%	2	12,5%
Scienze archivistiche e biblioteconomiche	5	71,4%	0	0,0%	1	14,3%	1	14,3%
Filologia, linguistica e letteratura italiana	19	65,5%	3	10,3%	3	10,3%	4	13,8%
Scienze filosofiche	7	43,8%	5	31,3%	2	12,5%	2	12,5%
Storia dal medioevo all'età contemporanea	8	57,1%	4	28,6%	0	0,0%	2	14,3%
Lavoro, cittadinanza sociale, interculturalità	10	71,4%	1	7,1%	1	7,1%	2	14,3%
Storia delle arti e conservazione dei beni artistici	23	57,5%	6	15,0%	8	20,0%	3	7,5%
Environmental Humanities	8	44,4%	5	27,8%	1	5,6%	4	22,2%
Lingue e civiltà dell'Asia e dell'Africa mediterranea	20	37,7%	8	15,1%	20	37,7%	5	9,4%
Lingue e letterature europee, americane e postcoloniali	13	38,2%	7	20,6%	8	23,5%	6	17,6%
Lingue, economie e istituzioni dell'Asia e dell'Africa mediterranea	10	38,5%	6	23,1%	6	23,1%	4	15,4%
Scienze del linguaggio	33	56,9%	5	8,6%	17	29,3%	3	5,2%
Relazioni internazionali comparate	26	52,0%	8	16,0%	10	20,0%	6	12,0%
Traduzione e interpretazione	19	73,1%	1	3,8%	4	15,4%	2	7,7%
Studi transmediterranei: migrazione, cooperazione e sviluppo	2	25,0%	1	12,5%	2	25,0%	3	37,5%
Language and Management to China	11	39,3%	2	7,1%	10	35,7%	5	17,9%
Totale ATENEO(*)	444	50,1%	121	13,6%	205	23,1%	117	13,2%

Tabella 73 - Presenza o meno del test di ammissione

Corso di laurea magistrale	Sì		No		In parte		Non risponde	
	Ass.	%	Ass.	%	Ass.	%	Ass.	%
Science and Technology of Bio and Nanomaterials	1	16,7%	3	50,0%	1	16,7%	1	16,7%
Scienze ambientali	1	8,3%	7	58,3%	1	8,3%	3	25,0%
Chimica e tecnologie sostenibili	1	8,3%	9	75,0%	0	0,0%	2	16,7%
Computer Science and Information Technology	3	13,6%	11	50,0%	1	4,5%	7	31,8%
Governance delle organizzazioni pubbliche	0	0,0%	6	66,7%	1	11,1%	2	22,2%
Global Development and Entrepreneurship	4	19,0%	9	42,9%	5	23,8%	3	14,3%
Data Analytics for Business and Society	0	0,0%	10	55,6%	2	11,1%	6	33,3%
Economics, Finance and Sustainability	6	18,2%	18	54,5%	5	15,2%	4	12,1%
Global Accounting and Finance	0	0,0%	15	83,3%	0	0,0%	3	16,7%
Innovation and Marketing	0	0,0%	21	95,5%	0	0,0%	1	4,5%
International Management	1	3,7%	21	77,8%	0	0,0%	5	18,5%
Economia e finanza	4	11,8%	20	58,8%	4	11,8%	6	17,6%
Economia e gestione delle arti e delle attività culturali	4	6,5%	45	72,6%	3	4,8%	10	16,1%
Amministrazione, finanza e controllo	2	3,8%	42	80,8%	0	0,0%	8	15,4%
Management e sostenibilità	2	6,7%	20	66,7%	2	6,7%	6	20,0%
Marketing e comunicazione	0	0,0%	12	92,3%	0	0,0%	1	7,7%
Sviluppo interculturale dei sistemi turistici	1	4,8%	7	33,3%	10	47,6%	3	14,3%
Antropologia culturale, etnologia, etnolinguistica	2	11,8%	13	76,5%	0	0,0%	2	11,8%
Digital and Public Humanities	1	10,0%	4	40,0%	1	10,0%	4	40,0%
Scienze dell'antichità: letterature, storia e archeologia	0	0,0%	11	68,8%	2	12,5%	3	18,8%
Scienze archivistiche e biblioteconomiche	1	14,3%	3	42,9%	1	14,3%	2	28,6%
Filologia, linguistica e letteratura italiana	2	6,9%	16	55,2%	2	6,9%	9	31,0%
Scienze filosofiche	0	0,0%	14	87,5%	0	0,0%	2	12,5%
Storia dal medioevo all'età contemporanea	0	0,0%	12	85,7%	0	0,0%	2	14,3%
Lavoro, cittadinanza sociale, interculturalità	1	7,1%	7	50,0%	1	7,1%	5	35,7%
Storia delle arti e conservazione dei beni artistici	1	2,5%	30	75,0%	6	15,0%	3	7,5%
Environmental Humanities	2	11,1%	12	66,7%	0	0,0%	4	22,2%
Lingue e civiltà dell'Asia e dell'Africa mediterranea	7	13,2%	29	54,7%	11	20,8%	6	11,3%
Lingue e letterature europee, americane e postcoloniali	5	14,7%	17	50,0%	4	11,8%	8	23,5%
Lingue, economie e istituzioni dell'Asia e dell'Africa mediterranea	1	3,8%	21	80,8%	0	0,0%	4	15,4%
Scienze del linguaggio	7	12,1%	39	67,2%	3	5,2%	9	15,5%
Relazioni internazionali comparate	2	4,0%	36	72,0%	5	10,0%	7	14,0%
Traduzione e interpretazione	0	0,0%	17	65,4%	1	3,8%	8	30,8%
Studi transmediterranei: migrazione, cooperazione e sviluppo	1	12,5%	4	50,0%	0	0,0%	3	37,5%
Language and Management to China	1	3,6%	22	78,6%	1	3,6%	4	14,3%
Totale ATENEO(*)	64	7,2%	590	66,5%	75	8,5%	158	17,8%

Tabella 74 - Perché è facile								
Corso di laurea magistrale	Sì		No		In parte		Non risponde	
	Ass.	%	Ass.	%	Ass.	%	Ass.	%
Science and Technology of Bio and Nanomaterials	0	0,0%	4	66,7%	1	16,7%	1	16,7%
Scienze ambientali	0	0,0%	9	75,0%	0	0,0%	3	25,0%
Chimica e tecnologie sostenibili	0	0,0%	10	83,3%	0	0,0%	2	16,7%
Computer Science and Information Technology	0	0,0%	17	77,3%	0	0,0%	5	22,7%
Governance delle organizzazioni pubbliche	0	0,0%	7	77,8%	0	0,0%	2	22,2%
Global Development and Entrepreneurship	2	9,5%	16	76,2%	0	0,0%	3	14,3%
Data Analytics for Business and Society	0	0,0%	12	66,7%	0	0,0%	6	33,3%
Economics, Finance and Sustainability	1	3,0%	28	84,8%	0	0,0%	4	12,1%
Global Accounting and Finance	0	0,0%	15	83,3%	0	0,0%	3	16,7%
Innovation and Marketing	0	0,0%	20	90,9%	0	0,0%	2	9,1%
International Management	0	0,0%	20	74,1%	1	3,7%	6	22,2%
Economia e finanza	1	2,9%	25	73,5%	2	5,9%	6	17,6%
Economia e gestione delle arti e delle attività culturali	1	1,6%	51	82,3%	1	1,6%	9	14,5%
Amministrazione, finanza e controllo	0	0,0%	44	84,6%	1	1,9%	7	13,5%
Management e sostenibilità	1	3,3%	23	76,7%	0	0,0%	6	20,0%
Marketing e comunicazione	0	0,0%	12	92,3%	0	0,0%	1	7,7%
Sviluppo interculturale dei sistemi turistici	0	0,0%	17	81,0%	0	0,0%	4	19,0%
Antropologia culturale, etnologia, etnolinguistica	0	0,0%	15	88,2%	0	0,0%	2	11,8%
Digital and Public Humanities	0	0,0%	6	60,0%	0	0,0%	4	40,0%
Scienze dell'antichità: letterature, storia e archeologia	0	0,0%	13	81,3%	0	0,0%	3	18,8%
Scienze archivistiche e biblioteconomiche	0	0,0%	4	57,1%	1	14,3%	2	28,6%
Filologia, linguistica e letteratura italiana	0	0,0%	19	65,5%	0	0,0%	10	34,5%
Scienze filosofiche	1	6,3%	13	81,3%	0	0,0%	2	12,5%
Storia dal medioevo all'età contemporanea	0	0,0%	12	85,7%	0	0,0%	2	14,3%
Lavoro, cittadinanza sociale, interculturalità	1	7,1%	9	64,3%	0	0,0%	4	28,6%
Storia delle arti e conservazione dei beni artistici	0	0,0%	37	92,5%	0	0,0%	3	7,5%
Environmental Humanities	0	0,0%	14	77,8%	0	0,0%	4	22,2%
Lingue e civiltà dell'Asia e dell'Africa mediterranea	0	0,0%	46	86,8%	0	0,0%	7	13,2%
Lingue e letterature europee, americane e postcoloniali	1	2,9%	23	67,6%	1	2,9%	9	26,5%
Lingue, economie e istituzioni dell'Asia e dell'Africa mediterranea	0	0,0%	22	84,6%	0	0,0%	4	15,4%
Scienze del linguaggio	1	1,7%	46	79,3%	1	1,7%	10	17,2%
Relazioni internazionali comparate	0	0,0%	43	86,0%	0	0,0%	7	14,0%
Traduzione e interpretazione	0	0,0%	18	69,2%	1	3,8%	7	26,9%
Studi transmediterranei: migrazione, cooperazione e sviluppo	0	0,0%	5	62,5%	0	0,0%	3	37,5%
Language and Management to China	0	0,0%	24	85,7%	0	0,0%	4	14,3%
Totale ATENEO(*)	10	1,1%	708	79,8%	10	1,1%	159	17,9%

Tabella 75 - Altro (specificare)

Corso di laurea magistrale	Sì		No		In parte		Non risponde	
	Ass.	%	Ass.	%	Ass.	%	Ass.	%
Science and Technology of Bio and Nanomaterials	0	0,0%	2	33,3%	0	0,0%	4	66,7%
Scienze ambientali	0	0,0%	5	41,7%	0	0,0%	7	58,3%
Chimica e tecnologie sostenibili	0	0,0%	4	33,3%	0	0,0%	8	66,7%
Computer Science and Information Technology	0	0,0%	9	40,9%	0	0,0%	13	59,1%
Governance delle organizzazioni pubbliche	0	0,0%	3	33,3%	1	11,1%	5	55,6%
Global Development and Entrepreneurship	0	0,0%	9	42,9%	0	0,0%	12	57,1%
Data Analytics for Business and Society	0	0,0%	6	33,3%	0	0,0%	12	66,7%
Economics, Finance and Sustainability	1	3,0%	14	42,4%	0	0,0%	18	54,5%
Global Accounting and Finance	0	0,0%	7	38,9%	0	0,0%	11	61,1%
Innovation and Marketing	0	0,0%	10	45,5%	0	0,0%	12	54,5%
International Management	0	0,0%	10	37,0%	0	0,0%	17	63,0%
Economia e finanza	1	2,9%	15	44,1%	1	2,9%	17	50,0%
Economia e gestione delle arti e delle attività culturali	0	0,0%	23	37,1%	1	1,6%	38	61,3%
Amministrazione, finanza e controllo	0	0,0%	25	48,1%	0	0,0%	27	51,9%
Management e sostenibilità	0	0,0%	12	40,0%	1	3,3%	17	56,7%
Marketing e comunicazione	0	0,0%	7	53,8%	0	0,0%	6	46,2%
Sviluppo interculturale dei sistemi turistici	0	0,0%	6	28,6%	0	0,0%	15	71,4%
Antropologia culturale, etnologia, etnolinguistica	0	0,0%	9	52,9%	0	0,0%	8	47,1%
Digital and Public Humanities	0	0,0%	4	40,0%	0	0,0%	6	60,0%
Scienze dell'antichità: letterature, storia e archeologia	1	6,3%	4	25,0%	0	0,0%	11	68,8%
Scienze archivistiche e biblioteconomiche	0	0,0%	3	42,9%	0	0,0%	4	57,1%
Filologia, linguistica e letteratura italiana	0	0,0%	10	34,5%	1	3,4%	18	62,1%
Scienze filosofiche	0	0,0%	4	25,0%	0	0,0%	12	75,0%
Storia dal medioevo all'età contemporanea	0	0,0%	8	57,1%	0	0,0%	6	42,9%
Lavoro, cittadinanza sociale, interculturalità	0	0,0%	5	35,7%	0	0,0%	9	64,3%
Storia delle arti e conservazione dei beni artistici	0	0,0%	17	42,5%	0	0,0%	23	57,5%
Environmental Humanities	1	5,6%	4	22,2%	0	0,0%	13	72,2%
Lingue e civiltà dell'Asia e dell'Africa mediterranea	0	0,0%	22	41,5%	1	1,9%	30	56,6%
Lingue e letterature europee, americane e postcoloniali	1	2,9%	9	26,5%	0	0,0%	24	70,6%
Lingue, economie e istituzioni dell'Asia e dell'Africa mediterranea	0	0,0%	11	42,3%	0	0,0%	15	57,7%
Scienze del linguaggio	0	0,0%	24	41,4%	0	0,0%	34	58,6%
Relazioni internazionali comparate	1	2,0%	20	40,0%	0	0,0%	29	58,0%
Traduzione e interpretazione	0	0,0%	13	50,0%	0	0,0%	13	50,0%
Studi transmediterranei: migrazione, cooperazione e sviluppo	0	0,0%	1	12,5%	0	0,0%	7	87,5%
Language and Management to China	0	0,0%	15	53,6%	0	0,0%	13	46,4%
Totale ATENEO(*)	7	0,8%	355	40,0%	6	0,7%	519	58,5%

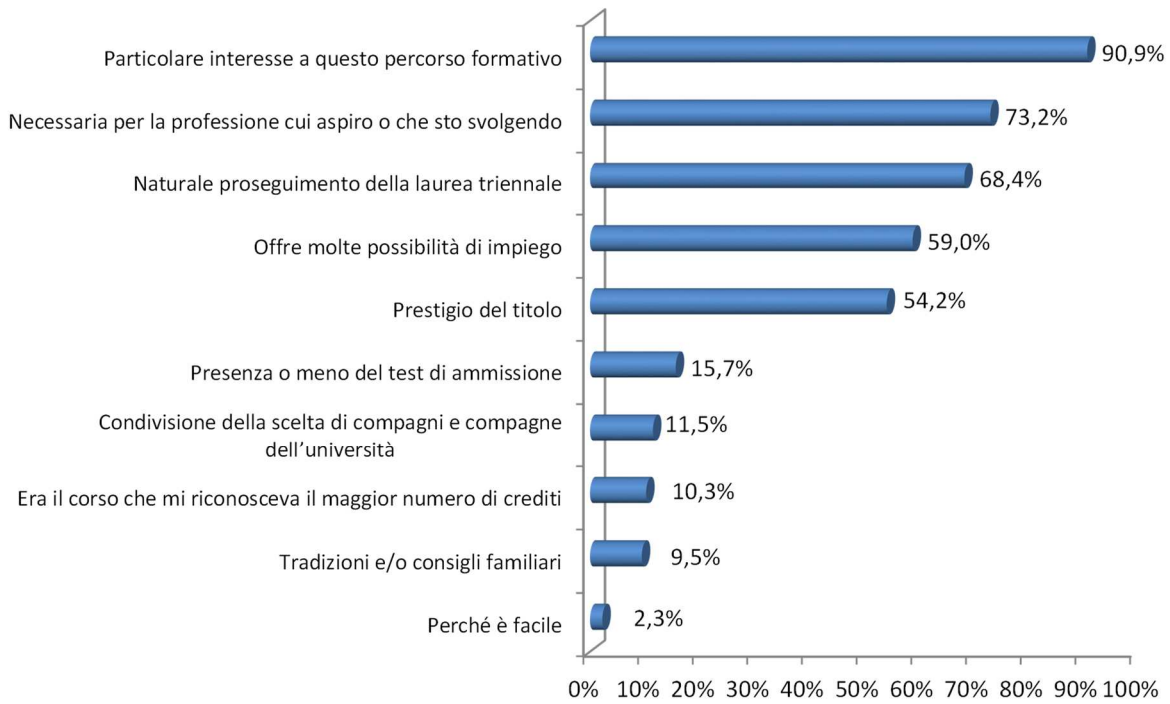
Tabella 76 Riepilogo motivazioni per l'iscrizione allo specifico corso di studi (% "Sì" + "In parte") – Parte prima

<i>Corso di laurea magistrale</i>	<i>Particolare interesse a questo percorso formativo</i>	<i>Naturale proseguimento della laurea triennale</i>	<i>Prestigio del titolo</i>	<i>Era il corso che mi riconosceva il maggior numero di crediti</i>	<i>Offre molte possibilità di impiego</i>
Science and Technology of Bio and Nanomaterials	66,7%	16,7%	33,3%	0,0%	66,7%
Scienze ambientali	91,7%	58,3%	25,0%	8,3%	58,3%
Chimica e tecnologie sostenibili	91,7%	100,0%	75,0%	8,3%	91,7%
Computer Science and Information Technology	81,8%	72,7%	59,1%	13,6%	86,4%
Governance delle organizzazioni pubbliche	88,9%	55,6%	44,4%	0,0%	55,6%
Global Development and Entrepreneurship	90,5%	52,4%	57,1%	28,6%	66,7%
Data Analytics for Business and Society	83,3%	50,0%	55,6%	11,1%	72,2%
Economics, Finance and Sustainability	93,9%	60,6%	72,7%	6,1%	78,8%
Global Accounting and Finance	83,3%	55,6%	72,2%	0,0%	88,9%
Innovation and Marketing	100,0%	77,3%	72,7%	9,1%	90,9%
International Management	88,9%	63,0%	59,3%	7,4%	77,8%
Economia e finanza	88,2%	70,6%	67,6%	11,8%	82,4%
Economia e gestione delle arti e delle attività culturali	93,5%	58,1%	50,0%	14,5%	58,1%
Amministrazione, finanza e controllo	86,5%	80,8%	84,6%	3,8%	86,5%
Management e sostenibilità	83,3%	73,3%	73,3%	3,3%	76,7%
Marketing e comunicazione	100,0%	53,8%	53,8%	0,0%	69,2%
Sviluppo interculturale dei sistemi turistici	95,2%	76,2%	33,3%	4,8%	52,4%
Antropologia culturale, etnologia, etnolinguistica	94,1%	29,4%	17,6%	17,6%	41,2%
Digital and Public Humanities	80,0%	20,0%	10,0%	0,0%	50,0%
Scienze dell'antichità: letterature, storia e archeologia	87,5%	75,0%	50,0%	6,3%	25,0%
Scienze archivistiche e biblioteconomiche	100,0%	57,1%	0,0%	14,3%	57,1%
Filologia, linguistica e letteratura italiana	89,7%	65,5%	37,9%	13,8%	31,0%
Scienze filosofiche	81,3%	75,0%	31,3%	0,0%	18,8%
Storia dal medioevo all'età contemporanea	100,0%	78,6%	28,6%	0,0%	0,0%
Lavoro, cittadinanza sociale, interculturalità	78,6%	42,9%	35,7%	7,1%	57,1%
Storia delle arti e conservazione dei beni artistici	92,5%	85,0%	50,0%	10,0%	47,5%
Environmental Humanities	100,0%	16,7%	33,3%	11,1%	33,3%
Lingue e civiltà dell'Asia e dell'Africa mediterranea	96,2%	88,7%	56,6%	9,4%	35,8%
Lingue e letterature europee, americane e postcoloniali	85,3%	73,5%	50,0%	23,5%	47,1%
Lingue, economie e istituzioni dell'Asia e dell'Africa mediterranea	88,5%	84,6%	65,4%	3,8%	65,4%
Scienze del linguaggio	98,3%	74,1%	56,9%	17,2%	44,8%
Relazioni internazionali comparate	88,0%	70,0%	54,0%	20,0%	60,0%
Traduzione e interpretazione	92,3%	69,2%	26,9%	3,8%	34,6%
Studi transmediterranei: migrazione, cooperazione e sviluppo	87,5%	62,5%	25,0%	12,5%	25,0%
Language and Management to China	96,4%	85,7%	75,0%	3,6%	82,1%
Totale ATENEO(*)	90,9%	68,4%	54,2%	10,3%	59,0%

Tabella 77 - Riepilogo motivazioni per l'iscrizione allo specifico corso di studi (% "Sì" + "In parte") – Parte seconda

<i>Corso di laurea magistrale</i>	<i>Tradizioni e/o consigli familiari</i>	<i>Condivisione della scelta di compagni e compagne dell'università</i>	<i>Necessaria per la professione cui aspiro o che sto svolgendo</i>	<i>Presenza o meno del test di ammissione</i>	<i>Perché è facile</i>	<i>Altro (specificare)</i>
Science and Technology of Bio and Nanomaterials	0,0%	0,0%	50,0%	33,3%	16,7%	0,0%
Scienze ambientali	8,3%	16,7%	75,0%	16,7%	0,0%	0,0%
Chimica e tecnologie sostenibili	16,7%	33,3%	75,0%	8,3%	0,0%	0,0%
Computer Science and Information Technology	13,6%	22,7%	72,7%	18,2%	0,0%	0,0%
Governance delle organizzazioni pubbliche	11,1%	0,0%	88,9%	11,1%	0,0%	11,1%
Global Development and Entrepreneurship	14,3%	14,3%	42,9%	42,9%	9,5%	0,0%
Data Analytics for Business and Society	11,1%	5,6%	55,6%	11,1%	0,0%	0,0%
Economics, Finance and Sustainability	12,1%	9,1%	78,8%	33,3%	3,0%	3,0%
Global Accounting and Finance	16,7%	0,0%	94,4%	0,0%	0,0%	0,0%
Innovation and Marketing	13,6%	0,0%	72,7%	0,0%	0,0%	0,0%
International Management	11,1%	18,5%	70,4%	3,7%	3,7%	0,0%
Economia e finanza	17,6%	11,8%	73,5%	23,5%	8,8%	5,9%
Economia e gestione delle arti e delle attività culturali	4,8%	8,1%	79,0%	11,3%	3,2%	1,6%
Amministrazione, finanza e controllo	7,7%	15,4%	80,8%	3,8%	1,9%	0,0%
Management e sostenibilità	10,0%	10,0%	63,3%	13,3%	3,3%	3,3%
Marketing e comunicazione	15,4%	0,0%	84,6%	0,0%	0,0%	0,0%
Sviluppo interculturale dei sistemi turistici	14,3%	14,3%	85,7%	52,4%	0,0%	0,0%
Antropologia culturale, etnologia, etnolinguistica	17,6%	0,0%	64,7%	11,8%	0,0%	0,0%
Digital and Public Humanities	0,0%	10,0%	50,0%	20,0%	0,0%	0,0%
Scienze dell'antichità: letterature, storia e archeologia	25,0%	0,0%	75,0%	12,5%	0,0%	6,3%
Scienze archivistiche e biblioteconomiche	0,0%	14,3%	85,7%	28,6%	14,3%	0,0%
Filologia, linguistica e letteratura italiana	10,3%	6,9%	75,9%	13,8%	0,0%	3,4%
Scienze filosofiche	18,8%	6,3%	56,3%	0,0%	6,3%	0,0%
Storia dal medioevo all'età contemporanea	0,0%	0,0%	57,1%	0,0%	0,0%	0,0%
Lavoro, cittadinanza sociale, interculturalità	0,0%	7,1%	78,6%	14,3%	7,1%	0,0%
Storia delle arti e conservazione dei beni artistici	10,0%	17,5%	77,5%	17,5%	0,0%	0,0%
Environmental Humanities	0,0%	0,0%	50,0%	11,1%	0,0%	5,6%
Lingue e civiltà dell'Asia e dell'Africa mediterranea	5,7%	24,5%	75,5%	34,0%	0,0%	1,9%
Lingue e letterature europee, americane e postcoloniali	14,7%	2,9%	61,8%	26,5%	5,9%	2,9%
Lingue, economie e istituzioni dell'Asia e dell'Africa mediterranea	15,4%	15,4%	61,5%	3,8%	0,0%	0,0%
Scienze del linguaggio	5,2%	10,3%	86,2%	17,2%	3,4%	0,0%
Relazioni internazionali comparate	6,0%	18,0%	72,0%	14,0%	0,0%	2,0%
Traduzione e interpretazione	3,8%	7,7%	88,5%	3,8%	3,8%	0,0%
Studi transmediterranei: migrazione, cooperazione e sviluppo	0,0%	0,0%	50,0%	12,5%	0,0%	0,0%
Language and Management to China	3,6%	17,9%	75,0%	7,1%	0,0%	0,0%
Totale ATENEO(*)	9,5%	11,5%	73,2%	15,7%	2,3%	1,5%

Grafico 4- Riepilogo motivazioni iscrizione allo specifico corso di studi (% "Si" + "In parte"). Totale Campione: 887 studenti e studentesse



SEZIONE G – CONSIDERAZIONE DI CORSI UNIVERSITARI ALTERNATIVI DOPO LA TRIENNALE

(*) I corsi di laurea magistrale in "Biotecnologie per l'ambiente e lo sviluppo sostenibile", in "Engineering Physics" e "Conservation Science and Technology for Cultural Heritage" hanno avuto meno di cinque rispondenti al questionario, per questo motivo i dati per questi tre corsi nella relazione non vengono forniti nel dettaglio ma sono compresi nelle righe dei totali di Ateneo.

Corso di laurea magistrale	No, nessuno		Corsi di perfezionamento		Master di 1° livello		Altro (specificare)		Non risponde	
	Ass.	%	Ass.	%	Ass.	%	Ass.	%	Ass.	%
Science and Technology of Bio and Nanomaterials	3	50,0%	1	16,7%	0	0,0%	1	16,7%	1	16,7%
Scienze ambientali	6	50,0%	1	8,3%	2	16,7%	2	16,7%	1	8,3%
Chimica e tecnologie sostenibili	11	91,7%	1	8,3%	0	0,0%	0	0,0%	0	0,0%
Computer Science and Information Technology	19	86,4%	1	4,5%	1	4,5%	0	0,0%	1	4,5%
Governance delle organizzazioni pubbliche	5	55,6%	0	0,0%	3	33,3%	0	0,0%	1	11,1%
Global Development and Entrepreneurship	10	47,6%	3	14,3%	5	23,8%	2	9,5%	1	4,8%
Data Analytics for Business and Society	10	55,6%	0	0,0%	5	27,8%	0	0,0%	3	16,7%
Economics, Finance and Sustainability	22	66,7%	0	0,0%	9	27,3%	0	0,0%	2	6,1%
Global Accounting and Finance	9	50,0%	0	0,0%	6	33,3%	1	5,6%	2	11,1%
Innovation and Marketing	10	45,5%	1	4,5%	11	50,0%	0	0,0%	0	0,0%
International Management	19	70,4%	2	7,4%	4	14,8%	0	0,0%	2	7,4%
Economia e finanza	25	73,5%	0	0,0%	3	8,8%	2	5,9%	4	11,8%
Economia e gestione delle arti e delle attività culturali	28	45,2%	5	8,1%	23	37,1%	2	3,2%	4	6,5%
Amministrazione, finanza e controllo	32	61,5%	2	3,8%	8	15,4%	2	3,8%	8	15,4%
Management e sostenibilità	15	50,0%	1	3,3%	8	26,7%	2	6,7%	4	13,3%
Marketing e comunicazione	3	23,1%	0	0,0%	10	76,9%	0	0,0%	0	0,0%
Sviluppo interculturale dei sistemi turistici	8	38,1%	1	4,8%	11	52,4%	1	4,8%	0	0,0%
Antropologia culturale, etnologia, etnolinguistica	6	35,3%	0	0,0%	6	35,3%	3	17,6%	2	11,8%
Digital and Public Humanities	3	30,0%	0	0,0%	4	40,0%	1	10,0%	2	20,0%
Scienze dell'antichità: letterature, storia e archeologia	12	75,0%	0	0,0%	2	12,5%	0	0,0%	2	12,5%
Scienze archivistiche e biblioteconomiche	3	42,9%	0	0,0%	2	28,6%	1	14,3%	1	14,3%
Filologia, linguistica e letteratura italiana	20	69,0%	2	6,9%	3	10,3%	2	6,9%	2	6,9%
Scienze filosofiche	10	62,5%	1	6,3%	3	18,8%	0	0,0%	2	12,5%
Storia dal medioevo all'età contempor.	12	85,7%	0	0,0%	2	14,3%	0	0,0%	0	0,0%
Lavoro, cittadinanza sociale, intercultu.	6	42,9%	0	0,0%	5	35,7%	1	7,1%	2	14,3%
Storia delle arti e conservazione dei beni artistici	20	50,0%	5	12,5%	11	27,5%	2	5,0%	2	5,0%
Environmental Humanities	9	50,0%	0	0,0%	7	38,9%	2	11,1%	0	0,0%
Lingue e civiltà dell'Asia e dell'Africa mediterranea	38	71,7%	3	5,7%	11	20,8%	1	1,9%	0	0,0%
Lingue e letterature europee, americane e postcoloniali	21	61,8%	2	5,9%	8	23,5%	1	2,9%	2	5,9%
Lingue, economie e istituzioni dell'Asia e dell'Africa mediterranea	17	65,4%	0	0,0%	7	26,9%	0	0,0%	2	7,7%
Scienze del linguaggio	31	53,4%	5	8,6%	13	22,4%	4	6,9%	5	8,6%
Relazioni internazionali comparate	28	56,0%	1	2,0%	17	34,0%	0	0,0%	4	8,0%
Traduzione e interpretazione	19	73,1%	0	0,0%	3	11,5%	2	7,7%	2	7,7%
Studi transmediterranei: migrazione, cooperazione e sviluppo	2	25,0%	1	12,5%	4	50,0%	0	0,0%	1	12,5%
Language and Management to China	18	64,3%	2	7,1%	7	25,0%	0	0,0%	1	3,6%
Totale ATENE0(*)	517	58,3%	43	4,8%	225	25,4%	36	4,1%	66	7,4%

SEZIONE H – SCELTA DELLA LAUREA MAGISTRALE RISPETTO AD ALTRI TIPI DI CORSI UNIVERSITARI

Quesito: Se hai considerato altri tipi di corsi universitari, perché hai preferito la laurea magistrale?

("Sì" / "No" / "In parte" per ogni risposta)

(*) I corsi di laurea magistrale in "Biotecnologie per l'ambiente e lo sviluppo sostenibile", in "Engineering Physics" e "Conservation Science and Technology for Cultural Heritage" hanno avuto meno di cinque rispondenti al questionario, per questo motivo i dati per questi tre corsi nella relazione non vengono forniti nel dettaglio ma sono compresi nelle righe dei totali di Ateneo.

Nota generale: sono state considerate le risposte di chi ha dichiarato di avere considerato altri tipi di corsi universitari alla domanda G del questionario

Tabella 79 - Per il titolo								
Corso di laurea magistrale	Sì		No		In parte		Non risponde	
	Ass.	%	Ass.	%	Ass.	%	Ass.	%
Science and Technology of Bio and Nanomaterials	0	0,0%	2	100,0%	0	0,0%	0	0,0%
Scienze ambientali	4	80,0%	1	20,0%	0	0,0%	0	0,0%
Chimica e tecnologie sostenibili	1	100,0%	0	0,0%	0	0,0%	0	0,0%
Computer Science and Information Technology	2	100,0%	0	0,0%	0	0,0%	0	0,0%
Governance delle organizzazioni pubbliche	3	100,0%	0	0,0%	0	0,0%	0	0,0%
Global Development and Entrepreneurship	6	60,0%	2	20,0%	1	10,0%	1	10,0%
Data Analytics for Business and Society	2	40,0%	1	20,0%	0	0,0%	2	40,0%
Economics, Finance and Sustainability	7	77,8%	1	11,1%	1	11,1%	0	0,0%
Global Accounting and Finance	5	71,4%	0	0,0%	1	14,3%	1	14,3%
Innovation and Marketing	8	66,7%	2	16,7%	2	16,7%	0	0,0%
International Management	3	50,0%	0	0,0%	0	0,0%	3	50,0%
Economia e finanza	2	40,0%	0	0,0%	0	0,0%	3	60,0%
Economia e gestione delle arti e delle attività culturali	16	53,3%	7	23,3%	4	13,3%	3	10,0%
Amministrazione, finanza e controllo	12	100,0%	0	0,0%	0	0,0%	0	0,0%
Management e sostenibilità	10	90,9%	0	0,0%	1	9,1%	0	0,0%
Marketing e comunicazione	9	90,0%	1	10,0%	0	0,0%	0	0,0%
Sviluppo interculturale dei sistemi turistici	5	38,5%	1	7,7%	5	38,5%	2	15,4%
Antropologia culturale, etnologia, etnolinguistica	5	55,6%	1	11,1%	1	11,1%	2	22,2%
Digital and Public Humanities	0	0,0%	1	20,0%	2	40,0%	2	40,0%
Scienze dell'antichità: letterature, storia e archeologia	0	0,0%	0	0,0%	1	50,0%	1	50,0%
Scienze archivistiche e biblioteconomiche	2	66,7%	0	0,0%	1	33,3%	0	0,0%
Filologia, linguistica e letteratura italiana	5	71,4%	1	14,3%	0	0,0%	1	14,3%
Scienze filosofiche	1	25,0%	2	50,0%	1	25,0%	0	0,0%
Storia dal medioevo all'età contemporanea	1	50,0%	0	0,0%	0	0,0%	1	50,0%
Lavoro, cittadinanza sociale, interculturalità	3	50,0%	2	33,3%	1	16,7%	0	0,0%
Storia delle arti e conservazione dei beni artistici	14	77,8%	1	5,6%	1	5,6%	2	11,1%
Environmental Humanities	4	44,4%	2	22,2%	2	22,2%	1	11,1%
Lingue e civiltà dell'Asia e dell'Africa mediterranea	10	66,7%	0	0,0%	5	33,3%	0	0,0%
Lingue e letterature europee, americane e postcoloniali	8	72,7%	0	0,0%	2	18,2%	1	9,1%
Lingue, economie e istituzioni dell'Asia e dell'Africa mediterranea	4	57,1%	3	42,9%	0	0,0%	0	0,0%
Scienze del linguaggio	11	50,0%	4	18,2%	4	18,2%	3	13,6%
Relazioni internazionali comparate	10	55,6%	1	5,6%	4	22,2%	3	16,7%
Traduzione e interpretazione	2	40,0%	1	20,0%	1	20,0%	1	20,0%
Studi transmediterranei: migrazione, cooperazione e sviluppo	3	60,0%	1	20,0%	1	20,0%	0	0,0%
Language and Management to China	4	44,4%	2	22,2%	2	22,2%	1	11,1%
Totale ATENEO(*)	183	60,2%	41	13,5%	45	14,8%	35	11,5%

Tabella 80 - Offre maggiori opportunità di impiego

Corso di laurea magistrale	Sì		No		In parte		Non risponde	
	Ass.	%	Ass.	%	Ass.	%	Ass.	%
Science and Technology of Bio and Nanomaterials	1	50,0%	1	50,0%	0	0,0%	0	0,0%
Scienze ambientali	3	60,0%	2	40,0%	0	0,0%	0	0,0%
Chimica e tecnologie sostenibili	0	0,0%	0	0,0%	0	0,0%	1	100,0%
Computer Science and Information Technology	0	0,0%	0	0,0%	2	100,0%	0	0,0%
Governance delle organizzazioni pubbliche	1	33,3%	0	0,0%	1	33,3%	1	33,3%
Global Development and Entrepreneurship	6	60,0%	3	30,0%	1	10,0%	0	0,0%
Data Analytics for Business and Society	2	40,0%	1	20,0%	0	0,0%	2	40,0%
Economics, Finance and Sustainability	4	44,4%	2	22,2%	1	11,1%	2	22,2%
Global Accounting and Finance	3	42,9%	2	28,6%	2	28,6%	0	0,0%
Innovation and Marketing	5	41,7%	3	25,0%	4	33,3%	0	0,0%
International Management	2	33,3%	0	0,0%	2	33,3%	2	33,3%
Economia e finanza	1	20,0%	0	0,0%	1	20,0%	3	60,0%
Economia e gestione delle arti e delle attività culturali	8	26,7%	8	26,7%	10	33,3%	4	13,3%
Amministrazione, finanza e controllo	9	75,0%	0	0,0%	3	25,0%	0	0,0%
Management e sostenibilità	8	72,7%	2	18,2%	1	9,1%	0	0,0%
Marketing e comunicazione	5	50,0%	2	20,0%	3	30,0%	0	0,0%
Sviluppo interculturale dei sistemi turistici	2	15,4%	4	30,8%	4	30,8%	3	23,1%
Antropologia culturale, etnologia, etnolinguistica	3	33,3%	3	33,3%	2	22,2%	1	11,1%
Digital and Public Humanities	2	40,0%	1	20,0%	0	0,0%	2	40,0%
Scienze dell'antichità: letterature, storia e archeologia	0	0,0%	0	0,0%	1	50,0%	1	50,0%
Scienze archivistiche e biblioteconomiche	1	33,3%	0	0,0%	1	33,3%	1	33,3%
Filologia, linguistica e letteratura italiana	4	57,1%	1	14,3%	1	14,3%	1	14,3%
Scienze filosofiche	3	75,0%	0	0,0%	1	25,0%	0	0,0%
Storia dal medioevo all'età contemporanea	0	0,0%	1	50,0%	0	0,0%	1	50,0%
Lavoro, cittadinanza sociale, interculturalità	3	50,0%	2	33,3%	0	0,0%	1	16,7%
Storia delle arti e conservazione dei beni artistici	9	50,0%	5	27,8%	2	11,1%	2	11,1%
Environmental Humanities	2	22,2%	4	44,4%	2	22,2%	1	11,1%
Lingue e civiltà dell'Asia e dell'Africa mediterranea	7	46,7%	5	33,3%	2	13,3%	1	6,7%
Lingue e letterature europee, americane e postcoloniali	6	54,5%	1	9,1%	3	27,3%	1	9,1%
Lingue, economie e istituzioni dell'Asia e dell'Africa mediterranea	4	57,1%	2	28,6%	1	14,3%	0	0,0%
Scienze del linguaggio	8	36,4%	4	18,2%	7	31,8%	3	13,6%
Relazioni internazionali comparate	6	33,3%	6	33,3%	3	16,7%	3	16,7%
Traduzione e interpretazione	1	20,0%	3	60,0%	0	0,0%	1	20,0%
Studi transmediterranei: migrazione, cooperazione e sviluppo	1	20,0%	2	40,0%	1	20,0%	1	20,0%
Language and Management to China	2	22,2%	2	22,2%	4	44,4%	1	11,1%
Totale ATENE0(*)	125	41,1%	72	23,7%	67	22,0%	40	13,2%

Nota: vedi nota generale pag 90

Tabella 81 - Preferisco questo tipo di organizzazione della didattica								
Corso di laurea magistrale	Sì		No		In parte		Non risponde	
	Ass.	%	Ass.	%	Ass.	%	Ass.	%
Science and Technology of Bio and Nanomaterials	1	50,0%	1	50,0%	0	0,0%	0	0,0%
Scienze ambientali	4	80,0%	1	20,0%	0	0,0%	0	0,0%
Chimica e tecnologie sostenibili	0	0,0%	0	0,0%	0	0,0%	1	100,0%
Computer Science and Information Technology	1	50,0%	1	50,0%	0	0,0%	0	0,0%
Governance delle organizzazioni pubbliche	1	33,3%	1	33,3%	0	0,0%	1	33,3%
Global Development and Entrepreneurship	5	50,0%	2	20,0%	2	20,0%	1	10,0%
Data Analytics for Business and Society	2	40,0%	1	20,0%	0	0,0%	2	40,0%
Economics, Finance and Sustainability	1	11,1%	6	66,7%	0	0,0%	2	22,2%
Global Accounting and Finance	4	57,1%	2	28,6%	0	0,0%	1	14,3%
Innovation and Marketing	7	58,3%	3	25,0%	1	8,3%	1	8,3%
International Management	2	33,3%	1	16,7%	1	16,7%	2	33,3%
Economia e finanza	2	40,0%	1	20,0%	1	20,0%	1	20,0%
Economia e gestione delle arti e delle attività culturali	9	30,0%	11	36,7%	6	20,0%	4	13,3%
Amministrazione, finanza e controllo	5	41,7%	1	8,3%	6	50,0%	0	0,0%
Management e sostenibilità	6	54,5%	1	9,1%	4	36,4%	0	0,0%
Marketing e comunicazione	5	50,0%	4	40,0%	1	10,0%	0	0,0%
Sviluppo interculturale dei sistemi turistici	5	38,5%	3	23,1%	3	23,1%	2	15,4%
Antropologia culturale, etnologia, etnolinguistica	5	55,6%	1	11,1%	1	11,1%	2	22,2%
Digital and Public Humanities	3	60,0%	0	0,0%	0	0,0%	2	40,0%
Scienze dell'antichità: letterature, storia e archeologia	0	0,0%	0	0,0%	1	50,0%	1	50,0%
Scienze archivistiche e biblioteconomiche	2	66,7%	1	33,3%	0	0,0%	0	0,0%
Filologia, linguistica e letteratura italiana	1	14,3%	3	42,9%	1	14,3%	2	28,6%
Scienze filosofiche	0	0,0%	2	50,0%	1	25,0%	1	25,0%
Storia dal medioevo all'età contemporanea	2	100,0%	0	0,0%	0	0,0%	0	0,0%
Lavoro, cittadinanza sociale, interculturalità	2	33,3%	2	33,3%	1	16,7%	1	16,7%
Storia delle arti e conservazione dei beni artistici	9	50,0%	5	27,8%	2	11,1%	2	11,1%
Environmental Humanities	3	33,3%	2	22,2%	3	33,3%	1	11,1%
Lingue e civiltà dell'Asia e dell'Africa mediterranea	11	73,3%	3	20,0%	1	6,7%	0	0,0%
Lingue e letterature europee, americane e postcoloniali	4	36,4%	2	18,2%	3	27,3%	2	18,2%
Lingue, economie e istituzioni dell'Asia e dell'Africa mediterranea	2	28,6%	2	28,6%	3	42,9%	0	0,0%
Scienze del linguaggio	5	22,7%	7	31,8%	4	18,2%	6	27,3%
Relazioni internazionali comparate	6	33,3%	7	38,9%	2	11,1%	3	16,7%
Traduzione e interpretazione	1	20,0%	2	40,0%	1	20,0%	1	20,0%
Studi transmediterranei: migrazione, cooperazione e sviluppo	1	20,0%	3	60,0%	0	0,0%	1	20,0%
Language and Management to China	4	44,4%	2	22,2%	1	11,1%	2	22,2%
Totale ATENEO(*)	123	40,5%	84	27,6%	51	16,8%	46	15,1%

Nota: vedi nota generale pag 90

Tabella 82 - Per il minor costo								
Corso di laurea magistrale	Sì		No		In parte		Non risponde	
	Ass.	%	Ass.	%	Ass.	%	Ass.	%
Science and Technology of Bio and Nanomaterials	0	0,0%	1	50,0%	1	50,0%	0	0,0%
Scienze ambientali	2	40,0%	2	40,0%	1	20,0%	0	0,0%
Chimica e tecnologie sostenibili	0	0,0%	0	0,0%	0	0,0%	1	100,0 %
Computer Science and Information Technology	0	0,0%	2	100,0%	0	0,0%	0	0,0%
Governance delle organizzazioni pubbliche	1	33,3%	1	33,3%	0	0,0%	1	33,3%
Global Development and Entrepreneurship	2	20,0%	5	50,0%	0	0,0%	3	30,0%
Data Analytics for Business and Society	3	60,0%	2	40,0%	0	0,0%	0	0,0%
Economics, Finance and Sustainability	4	44,4%	3	33,3%	0	0,0%	2	22,2%
Global Accounting and Finance	2	28,6%	4	57,1%	0	0,0%	1	14,3%
Innovation and Marketing	3	25,0%	7	58,3%	1	8,3%	1	8,3%
International Management	2	33,3%	0	0,0%	2	33,3%	2	33,3%
Economia e finanza	2	40,0%	2	40,0%	0	0,0%	1	20,0%
Economia e gestione delle arti e delle attività culturali	8	26,7%	10	33,3%	6	20,0%	6	20,0%
Amministrazione, finanza e controllo	5	41,7%	5	41,7%	2	16,7%	0	0,0%
Management e sostenibilità	4	36,4%	4	36,4%	2	18,2%	1	9,1%
Marketing e comunicazione	6	60,0%	4	40,0%	0	0,0%	0	0,0%
Sviluppo interculturale dei sistemi turistici	9	69,2%	2	15,4%	0	0,0%	2	15,4%
Antropologia culturale, etnologia, etnolinguistica	2	22,2%	3	33,3%	2	22,2%	2	22,2%
Digital and Public Humanities	2	40,0%	0	0,0%	1	20,0%	2	40,0%
Scienze dell'antichità: letterature, storia e archeologia	0	0,0%	0	0,0%	1	50,0%	1	50,0%
Scienze archivistiche e biblioteconomiche	1	33,3%	1	33,3%	0	0,0%	1	33,3%
Filologia, linguistica e letteratura italiana	1	14,3%	4	57,1%	0	0,0%	2	28,6%
Scienze filosofiche	0	0,0%	2	50,0%	1	25,0%	1	25,0%
Storia dal medioevo all'età contemporanea	0	0,0%	2	100,0%	0	0,0%	0	0,0%
Lavoro, cittadinanza sociale, interculturalità	0	0,0%	4	66,7%	1	16,7%	1	16,7%
Storia delle arti e conservazione dei beni artistici	4	22,2%	9	50,0%	3	16,7%	2	11,1%
Environmental Humanities	2	22,2%	6	66,7%	1	11,1%	0	0,0%
Lingue e civiltà dell'Asia e dell'Africa mediterranea	4	26,7%	8	53,3%	2	13,3%	1	6,7%
Lingue e letterature europee, americane e postcoloniali	2	18,2%	6	54,5%	1	9,1%	2	18,2%
Lingue, economie e istituzioni dell'Asia e dell'Africa mediterranea	2	28,6%	3	42,9%	2	28,6%	0	0,0%
Scienze del linguaggio	3	13,6%	12	54,5%	2	9,1%	5	22,7%
Relazioni internazionali comparate	5	27,8%	5	27,8%	5	27,8%	3	16,7%
Traduzione e interpretazione	1	20,0%	2	40,0%	1	20,0%	1	20,0%
Studi transmediterranei: migrazione, cooperazione e sviluppo	2	40,0%	1	20,0%	1	20,0%	1	20,0%
Language and Management to China	5	55,6%	3	33,3%	0	0,0%	1	11,1%
Totale ATENE0(*)	90	29,6%	127	41,8%	39	12,8%	48	15,8%

Nota: vedi nota generale pag 90

Tabella 84 - Non ho superato la selezione dell'altro corso								
Corso di laurea magistrale	Sì		No		In parte		Non risponde	
	Ass.	%	Ass.	%	Ass.	%	Ass.	%
Science and Technology of Bio and Nanomaterials	0	0,0%	1	50,0%	1	50,0%	0	0,0%
Scienze ambientali	1	20,0%	4	80,0%	0	0,0%	0	0,0%
Chimica e tecnologie sostenibili	0	0,0%	0	0,0%	0	0,0%	1	100,0%
Computer Science and Information Technology	0	0,0%	2	100,0%	0	0,0%	0	0,0%
Governance delle organizzazioni pubbliche	0	0,0%	2	66,7%	0	0,0%	1	33,3%
Global Development and Entrepreneurship	2	20,0%	4	40,0%	0	0,0%	4	40,0%
Data Analytics for Business and Society	0	0,0%	3	60,0%	0	0,0%	2	40,0%
Economics, Finance and Sustainability	0	0,0%	6	66,7%	0	0,0%	3	33,3%
Global Accounting and Finance	0	0,0%	6	85,7%	0	0,0%	1	14,3%
Innovation and Marketing	1	8,3%	10	83,3%	0	0,0%	1	8,3%
International Management	0	0,0%	3	50,0%	0	0,0%	3	50,0%
Economia e finanza	0	0,0%	2	40,0%	0	0,0%	3	60,0%
Economia e gestione delle arti e delle attività culturali	2	6,7%	22	73,3%	0	0,0%	6	20,0%
Amministrazione, finanza e controllo	0	0,0%	12	100,0%	0	0,0%	0	0,0%
Management e sostenibilità	0	0,0%	10	90,9%	0	0,0%	1	9,1%
Marketing e comunicazione	0	0,0%	10	100,0%	0	0,0%	0	0,0%
Sviluppo interculturale dei sistemi turistici	0	0,0%	9	69,2%	1	7,7%	3	23,1%
Antropologia culturale, etnologia, etnolinguistica	0	0,0%	7	77,8%	0	0,0%	2	22,2%
Digital and Public Humanities	0	0,0%	3	60,0%	0	0,0%	2	40,0%
Scienze dell'antichità: letterature, storia e archeologia	0	0,0%	1	50,0%	0	0,0%	1	50,0%
Scienze archivistiche e biblioteconomiche	0	0,0%	2	66,7%	0	0,0%	1	33,3%
Filologia, linguistica e letteratura italiana	0	0,0%	5	71,4%	0	0,0%	2	28,6%
Scienze filosofiche	1	25,0%	2	50,0%	0	0,0%	1	25,0%
Storia dal medioevo all'età contemporanea	0	0,0%	2	100,0%	0	0,0%	0	0,0%
Lavoro, cittadinanza sociale, interculturalità	0	0,0%	4	66,7%	0	0,0%	2	33,3%
Storia delle arti e conservazione dei beni artistici	0	0,0%	16	88,9%	0	0,0%	2	11,1%
Environmental Humanities	1	11,1%	6	66,7%	0	0,0%	2	22,2%
Lingue e civiltà dell'Asia e dell'Africa mediterranea	0	0,0%	13	86,7%	0	0,0%	2	13,3%
Lingue e letterature europee, americane e postcoloniali	0	0,0%	9	81,8%	0	0,0%	2	18,2%
Lingue, economie e istituzioni dell'Asia e dell'Africa mediterranea	0	0,0%	7	100,0%	0	0,0%	0	0,0%
Scienze del linguaggio	0	0,0%	17	77,3%	0	0,0%	5	22,7%
Relazioni internazionali comparate	1	5,6%	12	66,7%	1	5,6%	4	22,2%
Traduzione e interpretazione	0	0,0%	4	80,0%	0	0,0%	1	20,0%
Studi transmediterranei: migrazione, cooperazione e sviluppo	0	0,0%	4	80,0%	0	0,0%	1	20,0%
Language and Management to China	0	0,0%	6	66,7%	0	0,0%	3	33,3%
Totale ATENEO(*)	9	3,0%	229	75,3%	3	1,0%	63	20,7%

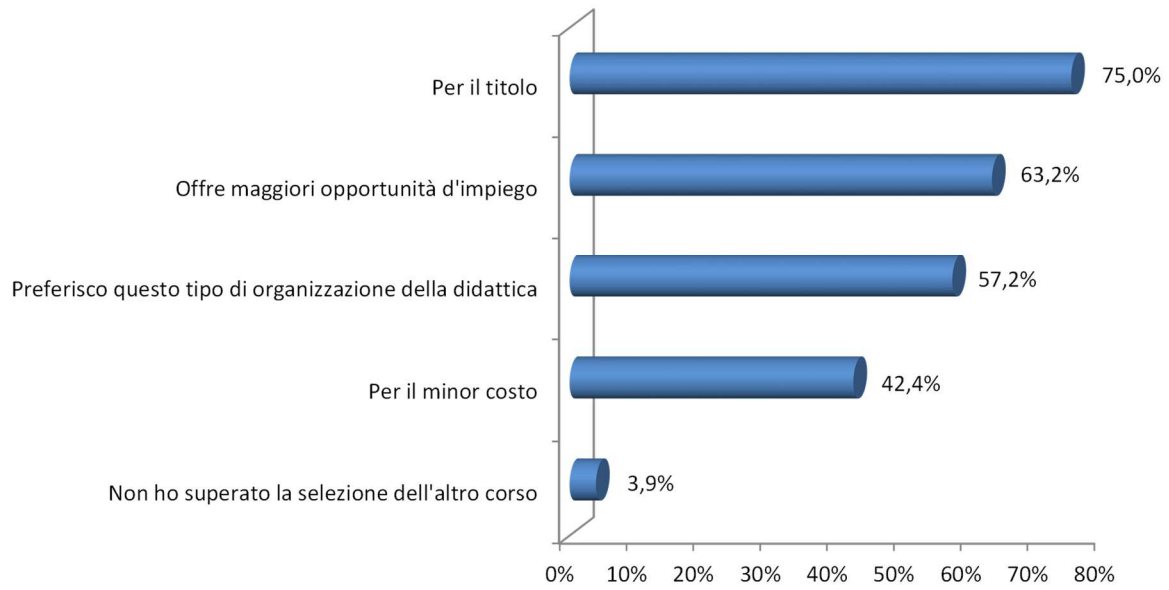
Nota: vedi nota generale pag 90

Tabella 83 - Riepilogo motivazioni di scelta della laurea magistrale rispetto ad altri corsi universitari (% "Sì" + "In parte")

<i>Corso di laurea magistrale</i>	<i>Per il titolo</i>	<i>Offre maggiori opportunità d'impiego</i>	<i>Preferisco questo tipo di organizzazione della didattica</i>	<i>Per il minor costo</i>	<i>Non ho superato la selezione dell'altro corso</i>
Science and Technology of Bio and Nanomaterials	0,0%	50,0%	50,0%	50,0%	50,0%
Scienze ambientali	80,0%	60,0%	80,0%	60,0%	20,0%
Chimica e tecnologie sostenibili	100,0%	0,0%	0,0%	0,0%	0,0%
Computer Science and Information Technology	100,0%	100,0%	50,0%	0,0%	0,0%
Governance delle organizzazioni pubbliche	100,0%	66,7%	33,3%	33,3%	0,0%
Global Development and Entrepreneurship	70,0%	70,0%	70,0%	20,0%	20,0%
Data Analytics for Business and Society	40,0%	40,0%	40,0%	60,0%	0,0%
Economics, Finance and Sustainability	88,9%	55,6%	11,1%	44,4%	0,0%
Global Accounting and Finance	85,7%	71,4%	57,1%	28,6%	0,0%
Innovation and Marketing	83,3%	75,0%	66,7%	33,3%	8,3%
International Management	50,0%	66,7%	50,0%	66,7%	0,0%
Economia e finanza	40,0%	40,0%	60,0%	40,0%	0,0%
Economia e gestione delle arti e delle attività culturali	66,7%	60,0%	50,0%	46,7%	6,7%
Amministrazione, finanza e controllo	100,0%	100,0%	91,7%	58,3%	0,0%
Management e sostenibilità	100,0%	81,8%	90,9%	54,5%	0,0%
Marketing e comunicazione	90,0%	80,0%	60,0%	60,0%	0,0%
Sviluppo interculturale dei sistemi turistici	76,9%	46,2%	61,5%	69,2%	7,7%
Antropologia culturale, etnologia, etnolinguistica	66,7%	55,6%	66,7%	44,4%	0,0%
Digital and Public Humanities	40,0%	40,0%	60,0%	60,0%	0,0%
Scienze dell'antichità: letterature, storia e archeologia	50,0%	50,0%	50,0%	50,0%	0,0%
Scienze archivistiche e biblioteconomiche	100,0%	66,7%	66,7%	33,3%	0,0%
Filologia, linguistica e letteratura italiana	71,4%	71,4%	28,6%	14,3%	0,0%
Scienze filosofiche	50,0%	100,0%	25,0%	25,0%	25,0%
Storia dal medioevo all'età contemporanea	50,0%	0,0%	100,0%	0,0%	0,0%
Lavoro, cittadinanza sociale, interculturalità	66,7%	50,0%	50,0%	16,7%	0,0%
Storia delle arti e conservazione dei beni artistici	83,3%	61,1%	61,1%	38,9%	0,0%
Environmental Humanities	66,7%	44,4%	66,7%	33,3%	11,1%
Lingue e civiltà dell'Asia e dell'Africa mediterranea	100,0%	60,0%	80,0%	40,0%	0,0%
Lingue e letterature europee, americane e postcoloniali	90,9%	81,8%	63,6%	27,3%	0,0%
Lingue, economie e istituzioni dell'Asia e dell'Africa mediterranea	57,1%	71,4%	71,4%	57,1%	0,0%
Scienze del linguaggio	68,2%	68,2%	40,9%	22,7%	0,0%
Relazioni internazionali comparate	77,8%	50,0%	44,4%	55,6%	11,1%
Traduzione e interpretazione	60,0%	20,0%	40,0%	40,0%	0,0%
Studi transmediterranei: migrazione, cooperazione e sviluppo	80,0%	40,0%	20,0%	60,0%	0,0%
Language and Management to China	66,7%	66,7%	55,6%	55,6%	0,0%
Totale ATENEO(*)	75,0%	63,2%	57,2%	42,4%	3,9%

Nota: vedi nota generale pag 90

Grafico 5 - Riepilogo motivi scelta della laurea magistrale rispetto ad altri tipi di corsi universitari (% "Si" + "In parte").



SEZIONE I – CONCORRENZA CON ALTRI ATENEI

Quesito: Hai preso in seria considerazione altri Atenei oltre a Ca' Foscari e se sì quali? (massimo 5 scelte)

(*) I corsi di laurea magistrale in "Biotecnologie per l'ambiente e lo sviluppo sostenibile", in "Engineering Physics" e "Conservation Science and Technology for Cultural Heritage" hanno avuto meno di cinque rispondenti al questionario, per questo motivo i dati per questi tre corsi nella relazione non vengono forniti nel dettaglio ma sono compresi nelle righe dei totali di Ateneo.

Tabella 84 – Altri Atenei presi in considerazione oltre a Ca' Foscari

Corso di laurea magistrale	Alma Mater Studiorum – Università di BOLOGNAa		Università degli Studi di PADOVA		Università degli Studi di ROMA "La Sapienza"		Università Cattolica del Sacro Cuore		Altra Università Straniera		Università degli Studi di VERONA		Università degli Studi di TORINO		Università Commerciale "Luigi Bocconi" MILANO		Università degli Studi di NAPOLI "L'Orientale"		Università degli Studi di TRENTO	
	Ass.	%	Ass.	%	Ass.	%	Ass.	%	Ass.	%	Ass.	%	Ass.	%	Ass.	%	Ass.	%	Ass.	%
Science and Technology of Bio and Nanomaterials	0	0,00	0	0,00	0	0,00	0	0,00	1	16,67	0	0,00	0	0,00	0	0,00	0	0,00	0	0,00
Scienze ambientali	1	8,33	2	16,67	0	0,00	0	0,00	2	16,67	1	8,33	0	0,00	0	0,00	0	0,00	0	0,00
Chimica e tecnologie sostenibili	1	8,33	4	33,33	1	8,33	0	0,00	0	0,00	0	0,00	0	0,00	0	0,00	0	0,00	0	0,00
Computer Science and Information Technology	1	4,55	6	27,27	0	0,00	0	0,00	0	0,00	1	4,55	0	0,00	0	0,00	0	0,00	2	9,09
Governance delle organizzazioni pubbliche	3	33,33	2	22,22	0	0,00	0	0,00	0	0,00	0	0,00	0	0,00	0	0,00	0	0,00	0	0,00
Global Development and Entrepreneurship	2	9,52	3	14,29	0	0,00	0	0,00	0	0,00	1	4,76	0	0,00	0	0,00	0	0,00	0	0,00
Data Analytics for Business and Society	3	16,67	0	0,00	0	0,00	1	5,56	1	5,56	0	0,00	0	0,00	0	0,00	0	0,00	1	5,56
Economics, Finance and Sustainability	10	30,30	4	12,12	0	0,00	1	3,03	0	0,00	0	0,00	0	0,00	2	6,06	0	0,00	0	0,00
Global Accounting and Finance	7	38,89	2	11,11	0	0,00	0	0,00	0	0,00	0	0,00	0	0,00	3	16,67	0	0,00	0	0,00
Innovation and Marketing	3	13,64	4	18,18	1	4,55	2	9,09	3	13,64	0	0,00	0	0,00	1	4,55	0	0,00	2	9,09
International Management	5	18,52	4	14,81	0	0,00	1	3,70	3	11,11	0	0,00	0	0,00	2	7,41	0	0,00	2	7,41
Economia e finanza	2	5,88	1	2,94	1	2,94	0	0,00	0	0,00	1	2,94	0	0,00	1	2,94	0	0,00	1	2,94
Economia e gestione delle arti e delle attività culturali	14	22,58	3	4,84	2	3,23	9	14,52	1	1,61	0	0,00	0	0,00	1	1,61	0	0,00	0	0,00
Amministrazione, finanza e controllo	4	7,69	3	5,77	0	0,00	0	0,00	0	0,00	1	1,92	1	1,92	5	9,62	0	0,00	1	1,92

I risultati del questionario immatricolati e immatricolate magistrali a Ca' Foscari

Corso di laurea magistrale	Alma Mater Studiorum – Università di BOLOGNAa		Università degli Studi di PADOVA		Università degli Studi di ROMA "La Sapienza"		Università Cattolica del Sacro Cuore		Altra Università Straniera		Università degli Studi di VERONA		Università degli Studi di TORINO		Università Commerciale "Luigi Bocconi" MILANO		Università degli Studi di NAPOLI "L'Orientale"		Università degli Studi di TRENTO	
	Ass.	%	Ass.	%	Ass.	%	Ass.	%	Ass.	%	Ass.	%	Ass.	%	Ass.	%	Ass.	%	Ass.	%
Management e sostenibilità	5	16,67	3	10,00	0	0,00	1	3,33	0	0,00	1	3,33	0	0,00	1	3,33	0	0,00	0	0,00
Marketing e comunicazione	2	15,38	0	0,00	0	0,00	0	0,00	0	0,00	2	15,38	0	0,00	0	0,00	0	0,00	0	0,00
Sviluppo interculturale dei sistemi turistici	3	14,29	5	23,81	0	0,00	1	4,76	0	0,00	0	0,00	1	4,76	0	0,00	0	0,00	0	0,00
Antropologia culturale, etnologia, etnolinguistica	5	29,41	2	11,76	1	5,88	0	0,00	0	0,00	0	0,00	1	5,88	0	0,00	0	0,00	0	0,00
Digital and Public Humanities	6	60,00	0	0,00	0	0,00	0	0,00	1	10,00	0	0,00	0	0,00	0	0,00	0	0,00	0	0,00
Scienze dell'antichità: letterature, storia e archeologia	2	12,50	1	6,25	2	12,50	0	0,00	0	0,00	0	0,00	1	6,25	0	0,00	0	0,00	0	0,00
Scienze archivistiche e biblioteconomiche	1	14,29	0	0,00	2	28,57	0	0,00	0	0,00	0	0,00	0	0,00	0	0,00	0	0,00	0	0,00
Filologia, linguistica e letteratura italiana	9	31,03	3	10,34	1	3,45	0	0,00	0	0,00	0	0,00	0	0,00	0	0,00	0	0,00	0	0,00
Scienze filosofiche	3	18,75	1	6,25	0	0,00	0	0,00	0	0,00	0	0,00	1	6,25	0	0,00	0	0,00	1	6,25
Storia dal medioevo all'età contemporanea	4	28,57	2	14,29	0	0,00	0	0,00	0	0,00	0	0,00	0	0,00	0	0,00	0	0,00	0	0,00
Lavoro, cittadinanza sociale, interculturalità	1	7,14	2	14,29	1	7,14	0	0,00	0	0,00	1	7,14	0	0,00	0	0,00	0	0,00	0	0,00
Storia delle arti e conservazione dei beni artistici	12	30,00	5	12,50	2	5,00	0	0,00	0	0,00	1	2,50	1	2,50	0	0,00	0	0,00	0	0,00
Environmental Humanities	4	22,22	1	5,56	1	5,56	0	0,00	2	11,11	0	0,00	1	5,56	0	0,00	0	0,00	0	0,00
Lingue e civiltà dell'Asia e dell'Africa mediterranea	3	5,66	1	1,89	4	7,55	1	1,89	2	3,77	0	0,00	3	5,66	0	0,00	7	13,21	0	0,00
Lingue e letterature europee, americane e postcoloniali	4	11,76	2	5,88	1	2,94	0	0,00	1	2,94	1	2,94	0	0,00	0	0,00	1	2,94	0	0,00

Corso di laurea magistrale	Alma Mater Studiorum – Università di BOLOGNAa		Università degli Studi di PADOVA		Università degli Studi di ROMA "La Sapienza"		Università Cattolica del Sacro Cuore		Altra Università Straniera		Università degli Studi di VERONA		Università degli Studi di TORINO		Università Commerciale "Luigi Bocconi" MILANO		Università degli Studi di NAPOLI "L'Orientale"		Università degli Studi di TRENTO	
	Ass.	%	Ass.	%	Ass.	%	Ass.	%	Ass.	%	Ass.	%	Ass.	%	Ass.	%	Ass.	%	Ass.	%
Lingue, economie e istituzioni dell'Asia e dell'Africa mediterranea	1	3,85	0	0,00	2	7,69	0	0,00	0	0,00	0	0,00	2	7,69	0	0,00	4	15,38	0	0,00
Scienze del linguaggio	9	15,52	8	13,79	0	0,00	2	3,45	0	0,00	4	6,90	1	1,72	0	0,00	0	0,00	0	0,00
Relazioni internazionali comparate	6	12,00	10	20,00	1	2,00	1	2,00	2	4,00	1	2,00	0	0,00	0	0,00	0	0,00	1	2,00
Traduzione e interpretazione	8	30,77	1	3,85	2	7,69	0	0,00	0	0,00	0	0,00	0	0,00	0	0,00	0	0,00	0	0,00
Studi transmediterranei: migrazione, cooperazione e sviluppo	1	12,50	2	25,00	0	0,00	0	0,00	0	0,00	0	0,00	0	0,00	0	0,00	0	0,00	0	0,00
Language and Management to China	4	14,29	0	0,00	0	0,00	0	0,00	1	3,57	0	0,00	3	10,71	0	0,00	1	3,57	0	0,00
Totale ATENEIO(*)	150	16,91	90	10,15	25	2,82	20	2,25	20	2,25	17	1,92	16	1,80	16	1,80	13	1,47	11	1,24

Nota: i valori riportati sono riferiti alla prima selezione possibile (che si presume essere l'alternativa principale a Ca' Foscari) delle cinque consentite dal modulo all'atto dell'inserimento dati

APPENDICE A – ISCRIZIONE A CA' FOSCARI: ANALISI PER PROVENIENZA GEOGRAFICA

Nelle tabelle seguenti verranno esaminate le risposte date al “Quesito E” del questionario analizzando le risposte in base alla provenienza geografica del campione, disaggregate per corso di laurea magistrale.

Quesito E: *Motivi dell'iscrizione all'Ateneo di Ca' Foscari:*

- Prestigio Ateneo
- Presenza di docenti qualificati
- Presenza di compagni e compagne università/amici e amiche
- Possibilità di integrare lo studio con il lavoro
- Il corso scelto esiste solo a Ca' Foscari
- Il corso scelto è migliore a Ca' Foscari che in altri Atenei
- Per la qualità/quantità dei servizi offerti (borse di studio, alloggi studenteschi...)
- Università non affollata
- Posizione di Ca' Foscari nelle classifiche dei giornali
- Vivibilità della città
- Per stare lontano/lontana da casa (avere più indipendenza)
- Vicinanza a casa
- Per continuare il percorso triennale che ho già frequentato a Ca' Foscari
- Altro (specificare)

Quesito: *Quali sono i motivi della tua scelta di iscriverti all'Ateneo di Ca' Foscari?*
 (“Sì” / “No” / “In parte” per ciascuna voce)

(*) I corsi di laurea magistrale in "Biotecnologie per l'ambiente e lo sviluppo sostenibile", in “Engineering Physics” e “Conservation Science and Technology for Cultural Heritage” hanno avuto meno di cinque rispondenti al questionario, per questo motivo i dati per questi tre corsi nella relazione non vengono forniti nel dettaglio ma sono compresi nelle righe dei totali di Ateneo.

Analisi per provenienza geografica del campione

Tabella 1 – Raggruppamento campione

Provenienza geografica campione								
	Venezia	Treviso	Padova	Altro Veneto	Altro Nordest(**)	Altro Italia	Estero	Totale Campione
Valori assoluti	158	131	81	87	50	266	114	887
Valori percentuali	17,8%	14,8%	9,1%	9,8%	5,6%	30,0%	12,9%	100,0%
Raggruppamento	VE TV PD			Resto del Veneto + Altro Nordest		Resto d'Italia + Estero		Totale Campione
Valori assoluti	370			137		380		887
Valori percentuali	41,7%			15,4%		42,8%		100,0%

(**) inteso come Trentino Alto Adige e Friuli Venezia Giulia

Tabella 2 - Prestigio Ateneo (% "Si" + "In parte")								
Corso di laurea magistrale	Provenienza geografica							
	VE TV PD		Resto del Veneto + Altro Nordest		Resto d'Italia + Estero		Totale Campione	
	Ass.	%	Ass.	%	Ass.	%	Ass.	%
Science and Technology of Bio and Nanomaterials	0	0,0%	n.d.	n.d.	2	40,0%	2	33,3%
Scienze ambientali	3	50,0%	2	100,0%	2	50,0%	7	58,3%
Chimica e tecnologie sostenibili	5	62,5%	0	0,0%	2	66,7%	7	58,3%
Computer Science and Information Technology	6	50,0%	1	100,0%	3	33,3%	10	45,5%
Governance delle organizzazioni pubbliche	6	100,0%	2	66,7%	n.d.	n.d.	8	88,9%
Global Development and Entrepreneurship	7	63,6%	1	100,0%	8	88,9%	16	76,2%
Data Analytics for Business and Society	3	60,0%	2	50,0%	7	77,8%	12	66,7%
Economics, Finance and Sustainability	13	76,5%	6	85,7%	8	88,9%	27	81,8%
Global Accounting and Finance	7	70,0%	3	100,0%	4	80,0%	14	77,8%
Innovation and Marketing	7	100,0%	7	87,5%	6	85,7%	20	90,9%
International Management	10	71,4%	7	100,0%	2	33,3%	19	70,4%
Economia e finanza	21	80,8%	6	100,0%	2	100,0%	29	85,3%
Economia e gestione delle arti e delle attività culturali	7	43,8%	5	83,3%	33	82,5%	45	72,6%
Amministrazione, finanza e controllo	37	86,0%	3	60,0%	2	50,0%	42	80,8%
Management e sostenibilità	14	73,7%	5	100,0%	6	100,0%	25	83,3%
Marketing e comunicazione	6	66,7%	1	100,0%	3	100,0%	10	76,9%
Sviluppo interculturale dei sistemi turistici	10	76,9%	2	100,0%	6	100,0%	18	85,7%
Antropologia culturale, etnologia, etnolinguistica	5	83,3%	1	25,0%	6	85,7%	12	70,6%
Digital and Public Humanities	n.d.	n.d.	2	66,7%	5	71,4%	7	70,0%
Scienze dell'antichità: letterature, storia e archeologia	5	55,6%	1	50,0%	4	80,0%	10	62,5%
Scienze archivistiche e biblioteconomiche	2	100,0%	0	0,0%	0	0,0%	5	71,4%
Filologia, linguistica e letteratura italiana	10	83,3%	4	80,0%	9	75,0%	23	79,3%
Scienze filosofiche	2	66,7%	2	66,7%	7	70,0%	11	68,8%
Storia dal medioevo all'età contemporanea	3	60,0%	6	85,7%	2	100,0%	11	78,6%
Lavoro, cittadinanza sociale, interculturalità	5	50,0%	0	0,0%	1	33,3%	6	42,9%
Storia delle arti e conservazione dei beni artistici	9	75,0%	2	40,0%	21	91,3%	32	80,0%
Environmental Humanities	1	33,3%	2	50,0%	6	54,5%	9	50,0%
Lingue e civiltà dell'Asia e dell'Africa mediterranea	5	55,6%	9	100,0%	30	85,7%	44	83,0%
Lingue e letterature europee, americane e postcoloniali	9	100,0%	3	60,0%	16	80,0%	28	82,4%
Lingue, economie e istituzioni dell'Asia e dell'Africa mediterranea	5	100,0%	3	100,0%	16	88,9%	24	92,3%
Scienze del linguaggio	15	65,2%	5	83,3%	26	89,7%	46	79,3%
Relazioni internazionali comparate	13	59,1%	5	71,4%	18	85,7%	36	72,0%
Traduzione e interpretazione	3	60,0%	3	100,0%	15	83,3%	21	80,8%
Studi transmediterranei: migrazione, cooperazione e sviluppo	1	33,3%	0	0,0%	3	100,0%	4	50,0%
Language and Management to China	5	83,3%	n.d.	n.d.	19	86,4%	24	85,7%
Totale ATENEO(*)	262	70,8%	102	74,5%	305	80,3%	672	75,8%

Nota: per i corsi in cui è indicato valore n.d. non ci sono immatricolati provenienti da tale zona geografica.

Tabella 3 - Presenza di docenti qualificati (% "Si" + "In parte")								
<i>Corso di laurea magistrale</i>	<i>Provenienza geografica</i>							
	<i>VE TV PD</i>		<i>Resto del Veneto + Altro Nordest</i>		<i>Resto d'Italia + Estero</i>		<i>Totale Campione</i>	
	<i>Ass.</i>	<i>%</i>	<i>Ass.</i>	<i>%</i>	<i>Ass.</i>	<i>%</i>	<i>Ass.</i>	<i>%</i>
Science and Technology of Bio and Nanomaterials	0	0,0%	n.d.	n.d.	3	60,0%	3	50,0%
Scienze ambientali	2	33,3%	2	100,0%	1	25,0%	5	41,7%
Chimica e tecnologie sostenibili	7	87,5%	1	100,0%	2	66,7%	10	83,3%
Computer Science and Information Technology	8	66,7%	1	100,0%	5	55,6%	14	63,6%
Governance delle organizzazioni pubbliche	5	83,3%	1	33,3%	n.d.	n.d.	6	66,7%
Global Development and Entrepreneurship	4	36,4%	0	0,0%	5	55,6%	9	42,9%
Data Analytics for Business and Society	3	60,0%	2	50,0%	7	77,8%	12	66,7%
Economics, Finance and Sustainability	7	41,2%	4	57,1%	7	77,8%	18	54,5%
Global Accounting and Finance	5	50,0%	2	66,7%	4	80,0%	11	61,1%
Innovation and Marketing	7	100,0%	5	62,5%	6	85,7%	18	81,8%
International Management	7	50,0%	7	100,0%	1	16,7%	15	55,6%
Economia e finanza	18	69,2%	6	100,0%	2	100,0%	26	76,5%
Economia e gestione delle arti e delle attività culturali	7	43,8%	5	83,3%	27	67,5%	39	62,9%
Amministrazione, finanza e controllo	30	69,8%	3	60,0%	2	50,0%	35	67,3%
Management e sostenibilità	10	52,6%	5	100,0%	3	50,0%	18	60,0%
Marketing e comunicazione	5	55,6%	1	100,0%	2	66,7%	8	61,5%
Sviluppo interculturale dei sistemi turistici	6	46,2%	1	50,0%	4	66,7%	11	52,4%
Antropologia culturale, etnologia, etnolinguistica	5	83,3%	1	25,0%	5	71,4%	11	64,7%
Digital and Public Humanities	n.d.	n.d.	2	66,7%	2	28,6%	4	40,0%
Scienze dell'antichità: letterature, storia e archeologia	8	88,9%	2	100,0%	4	80,0%	14	87,5%
Scienze archivistiche e biblioteconomiche	2	100,0%	0	0,0%	0	0,0%	6	85,7%
Filologia, linguistica e letteratura italiana	9	75,0%	5	100,0%	5	41,7%	19	65,5%
Scienze filosofiche	3	100,0%	2	66,7%	8	80,0%	13	81,3%
Storia dal medioevo all'età contemporanea	5	100,0%	7	100,0%	1	50,0%	13	92,9%
Lavoro, cittadinanza sociale, interculturalità	5	50,0%	1	100,0%	2	66,7%	8	57,1%
Storia delle arti e conservazione dei beni artistici	10	83,3%	3	60,0%	21	91,3%	34	85,0%
Environmental Humanities	2	66,7%	2	50,0%	6	54,5%	10	55,6%
Lingue e civiltà dell'Asia e dell'Africa mediterranea	5	55,6%	9	100,0%	27	77,1%	41	77,4%
Lingue e letterature europee, americane e postcoloniali	7	77,8%	3	60,0%	15	75,0%	25	73,5%
Lingue, economie e istituzioni dell'Asia e dell'Africa mediterranea	3	60,0%	3	100,0%	15	83,3%	21	80,8%
Scienze del linguaggio	14	60,9%	4	66,7%	24	82,8%	42	72,4%
Relazioni internazionali comparate	15	68,2%	4	57,1%	16	76,2%	35	70,0%
Traduzione e interpretazione	3	60,0%	2	66,7%	10	55,6%	15	57,7%
Studi transmediterranei: migrazione, cooperazione e sviluppo	2	66,7%	0	0,0%	2	66,7%	4	50,0%
Language and Management to China	5	83,3%	n.d.	n.d.	18	81,8%	23	82,1%
Totale ATENEO(*)	236	63,8%	97	70,8%	267	70,3%	604	68,1%

Tabella 4 - Presenza di compagni e compagne università/amici e amiche (% "Si" + "In parte")

Corso di laurea magistrale	Provenienza geografica							
	VE TV PD		Resto del Veneto + Altro Nordest		Resto d'Italia + Estero		Totale Campione	
	Ass.	%	Ass.	%	Ass.	%	Ass.	%
Science and Technology of Bio and Nanomaterials	0	0,0%	n.d.	n.d.	1	20,0%	1	16,7%
Scienze ambientali	3	50,0%	0	0,0%	0	0,0%	3	25,0%
Chimica e tecnologie sostenibili	6	75,0%	0	0,0%	1	33,3%	7	58,3%
Computer Science and Information Technology	8	66,7%	0	0,0%	2	22,2%	10	45,5%
Governance delle organizzazioni pubbliche	0	0,0%	0	0,0%	n.d.	n.d.	0	0,0%
Global Development and Entrepreneurship	2	18,2%	0	0,0%	4	44,4%	6	28,6%
Data Analytics for Business and Society	1	20,0%	0	0,0%	1	11,1%	2	11,1%
Economics, Finance and Sustainability	7	41,2%	1	14,3%	2	22,2%	10	30,3%
Global Accounting and Finance	0	0,0%	0	0,0%	0	0,0%	0	0,0%
Innovation and Marketing	1	14,3%	1	12,5%	1	14,3%	3	13,6%
International Management	4	28,6%	1	14,3%	1	16,7%	6	22,2%
Economia e finanza	4	15,4%	1	16,7%	0	0,0%	5	14,7%
Economia e gestione delle arti e delle attività culturali	4	25,0%	0	0,0%	9	22,5%	13	21,0%
Amministrazione, finanza e controllo	12	27,9%	1	20,0%	1	25,0%	14	26,9%
Management e sostenibilità	8	42,1%	3	60,0%	1	16,7%	12	40,0%
Marketing e comunicazione	0	0,0%	0	0,0%	0	0,0%	0	0,0%
Sviluppo interculturale dei sistemi turistici	1	7,7%	1	50,0%	1	16,7%	3	14,3%
Antropologia culturale, etnologia, etnolinguistica	0	0,0%	0	0,0%	2	28,6%	2	11,8%
Digital and Public Humanities	n.d.	n.d.	0	0,0%	1	14,3%	1	10,0%
Scienze dell'antichità: letterature, storia e archeologia	3	33,3%	0	0,0%	2	40,0%	5	31,3%
Scienze archivistiche e biblioteconomiche	0	0,0%	0	0,0%	0	0,0%	1	14,3%
Filologia, linguistica e letteratura italiana	1	8,3%	0	0,0%	4	33,3%	5	17,2%
Scienze filosofiche	0	0,0%	0	0,0%	4	40,0%	4	25,0%
Storia dal medioevo all'età contemporanea	0	0,0%	0	0,0%	0	0,0%	0	0,0%
Lavoro, cittadinanza sociale, interculturalità	0	0,0%	0	0,0%	0	0,0%	0	0,0%
Storia delle arti e conservazione dei beni artistici	4	33,3%	1	20,0%	5	21,7%	10	25,0%
Environmental Humanities	1	33,3%	1	25,0%	1	9,1%	3	16,7%
Lingue e civiltà dell'Asia e dell'Africa mediterranea	2	22,2%	4	44,4%	12	34,3%	18	34,0%
Lingue e letterature europee, americane e postcoloniali	0	0,0%	0	0,0%	0	0,0%	0	0,0%
Lingue, economie e istituzioni dell'Asia e dell'Africa mediterranea	2	40,0%	2	66,7%	5	27,8%	9	34,6%
Scienze del linguaggio	9	39,1%	0	0,0%	4	13,8%	13	22,4%
Relazioni internazionali comparate	7	31,8%	1	14,3%	6	28,6%	14	28,0%
Traduzione e interpretazione	0	0,0%	1	33,3%	2	11,1%	3	11,5%
Studi transmediterranei: migrazione, cooperazione e sviluppo	0	0,0%	0	0,0%	0	0,0%	0	0,0%
Language and Management to China	2	33,3%	n.d.	n.d.	9	40,9%	11	39,3%
Totale ATENEO(*)	93	25,1%	20	25,1%	85	22,4%	199	22,4%

Tabella 5 - Possibilità di integrare lo studio con il lavoro (% "Sì" + "In parte")								
Corso di laurea magistrale	Provenienza geografica							
	VE TV PD		Resto del Veneto + Altro Nordest		Resto d'Italia + Estero		Totale Campione	
	Ass.	%	Ass.	%	Ass.	%	Ass.	%
Science and Technology of Bio and Nanomaterials	0	0,0%	n.d.	n.d.	2	40,0%	2	33,3%
Scienze ambientali	2	33,3%	1	50,0%	1	25,0%	4	33,3%
Chimica e tecnologie sostenibili	1	12,5%	0	0,0%	0	0,0%	1	8,3%
Computer Science and Information Technology	4	33,3%	0	0,0%	3	33,3%	7	31,8%
Governance delle organizzazioni pubbliche	3	50,0%	0	0,0%	n.d.	n.d.	3	33,3%
Global Development and Entrepreneurship	4	36,4%	1	100,0%	4	44,4%	9	42,9%
Data Analytics for Business and Society	1	20,0%	2	50,0%	1	11,1%	4	22,2%
Economics, Finance and Sustainability	6	35,3%	1	14,3%	1	11,1%	8	24,2%
Global Accounting and Finance	5	50,0%	2	66,7%	0	0,0%	7	38,9%
Innovation and Marketing	2	28,6%	3	37,5%	4	57,1%	9	40,9%
International Management	6	42,9%	4	57,1%	2	33,3%	12	44,4%
Economia e finanza	6	23,1%	2	33,3%	0	0,0%	8	23,5%
Economia e gestione delle arti e delle attività culturali	6	37,5%	1	16,7%	15	37,5%	22	35,5%
Amministrazione, finanza e controllo	19	44,2%	1	20,0%	1	25,0%	21	40,4%
Management e sostenibilità	4	21,1%	3	60,0%	1	16,7%	8	26,7%
Marketing e comunicazione	4	44,4%	1	100,0%	0	0,0%	5	38,5%
Sviluppo interculturale dei sistemi turistici	9	69,2%	1	50,0%	2	33,3%	12	57,1%
Antropologia culturale, etnologia, etnolinguistica	4	66,7%	2	50,0%	4	57,1%	10	58,8%
Digital and Public Humanities	n.d.	n.d.	0	0,0%	2	28,6%	2	20,0%
Scienze dell'antichità: letterature, storia e archeologia	3	33,3%	1	50,0%	1	20,0%	5	31,3%
Scienze archivistiche e biblioteconomiche	1	50,0%	0	0,0%	0	0,0%	2	28,6%
Filologia, linguistica e letteratura italiana	3	25,0%	1	20,0%	5	41,7%	9	31,0%
Scienze filosofiche	3	100,0%	0	0,0%	2	20,0%	5	31,3%
Storia dal medioevo all'età contemporanea	3	60,0%	3	42,9%	1	50,0%	7	50,0%
Lavoro, cittadinanza sociale, interculturalità	2	20,0%	1	100,0%	2	66,7%	5	35,7%
Storia delle arti e conservazione dei beni artistici	4	33,3%	4	80,0%	11	47,8%	19	47,5%
Environmental Humanities	1	33,3%	2	50,0%	4	36,4%	7	38,9%
Lingue e civiltà dell'Asia e dell'Africa mediterranea	4	44,4%	4	44,4%	7	20,0%	15	28,3%
Lingue e letterature europee, americane e postcoloniali	3	33,3%	3	60,0%	7	35,0%	13	38,2%
Lingue, economie e istituzioni dell'Asia e dell'Africa mediterranea	2	40,0%	0	0,0%	4	22,2%	6	23,1%
Scienze del linguaggio	11	47,8%	4	66,7%	14	48,3%	29	50,0%
Relazioni internazionali comparate	9	40,9%	2	28,6%	1	4,8%	12	24,0%
Traduzione e interpretazione	1	20,0%	0	0,0%	3	16,7%	4	15,4%
Studi transmediterranei: migrazione, cooperazione e sviluppo	1	33,3%	0	0,0%	0	0,0%	1	12,5%
Language and Management to China	1	16,7%	n.d.	n.d.	4	18,2%	5	17,9%
Totale ATENE0(*)	140	37,8%	51	37,2%	111	29,2%	303	34,2%

Tabella 6 - Il corso scelto esiste solo a Ca' Foscari (% "Si" + "In parte")								
Provenienza geografica								
Corso di laurea magistrale	VE TV PD		Resto del Veneto + Altro Nordest		Resto d'Italia + Estero		Totale Campione	
	Ass.	%	Ass.	%	Ass.	%	Ass.	%
Science and Technology of Bio and Nanomaterials	1	100,0%	n.d.	n.d.	3	60,0%	4	66,7%
Scienze ambientali	5	83,3%	2	100,0%	2	50,0%	9	75,0%
Chimica e tecnologie sostenibili	1	12,5%	1	100,0%	2	66,7%	4	33,3%
Computer Science and Information Technology	1	8,3%	0	0,0%	1	11,1%	2	9,1%
Governance delle organizzazioni pubbliche	4	66,7%	1	33,3%	n.d.	n.d.	5	55,6%
Global Development and Entrepreneurship	2	18,2%	1	100,0%	5	55,6%	8	38,1%
Data Analytics for Business and Society	2	40,0%	1	25,0%	6	66,7%	9	50,0%
Economics, Finance and Sustainability	9	52,9%	5	71,4%	4	44,4%	18	54,5%
Global Accounting and Finance	2	20,0%	3	100,0%	2	40,0%	7	38,9%
Innovation and Marketing	3	42,9%	6	75,0%	6	85,7%	15	68,2%
International Management	3	21,4%	3	42,9%	0	0,0%	6	22,2%
Economia e finanza	4	15,4%	2	33,3%	0	0,0%	6	17,6%
Economia e gestione delle arti e delle attività culturali	11	68,8%	6	100,0%	28	70,0%	45	72,6%
Amministrazione, finanza e controllo	13	30,2%	1	20,0%	1	25,0%	15	28,8%
Management e sostenibilità	11	57,9%	2	40,0%	4	66,7%	17	56,7%
Marketing e comunicazione	5	55,6%	0	0,0%	1	33,3%	6	46,2%
Sviluppo interculturale dei sistemi turistici	7	53,8%	2	100,0%	4	66,7%	13	61,9%
Antropologia culturale, etnologia, etnolinguistica	4	66,7%	4	100,0%	2	28,6%	10	58,8%
Digital and Public Humanities	n.d.	n.d.	1	33,3%	3	42,9%	4	40,0%
Scienze dell'antichità: letterature, storia e archeologia	1	11,1%	1	50,0%	2	40,0%	4	25,0%
Scienze archivistiche e biblioteconomiche	0	0,0%	0	0,0%	0	0,0%	5	71,4%
Filologia, linguistica e letteratura italiana	1	8,3%	1	20,0%	1	8,3%	3	10,3%
Scienze filosofiche	0	0,0%	0	0,0%	0	0,0%	0	0,0%
Storia dal medioevo all'età contemporanea	0	0,0%	2	28,6%	0	0,0%	2	14,3%
Lavoro, cittadinanza sociale, interculturalità	1	10,0%	1	100,0%	2	66,7%	4	28,6%
Storia delle arti e conservazione dei beni artistici	4	33,3%	2	40,0%	10	43,5%	16	40,0%
Environmental Humanities	2	66,7%	4	100,0%	10	90,9%	16	88,9%
Lingue e civiltà dell'Asia e dell'Africa mediterranea	5	55,6%	4	44,4%	22	62,9%	31	58,5%
Lingue e letterature europee, americane e postcoloniali	0	0,0%	2	40,0%	4	20,0%	6	17,6%
Lingue, economie e istituzioni dell'Asia e dell'Africa mediterranea	2	40,0%	3	100,0%	13	72,2%	18	69,2%
Scienze del linguaggio	14	60,9%	2	33,3%	14	48,3%	30	51,7%
Relazioni internazionali comparate	6	27,3%	3	42,9%	7	33,3%	16	32,0%
Traduzione e interpretazione	3	60,0%	3	100,0%	12	66,7%	18	69,2%
Studi transmediterranei: migrazione, cooperazione e sviluppo	3	100,0%	1	50,0%	3	100,0%	7	87,5%
Language and Management to China	5	83,3%	n.d.	n.d.	21	95,5%	26	92,9%
Totale ATENEO(*)	138	37,3%	72	52,6%	201	52,9%	416	46,9%

Tabella 7 - Il corso scelto è migliore a Ca' Foscari che in altri Atenei (% "Si" + "In parte")								
Provenienza geografica								
Corso di laurea magistrale	VE TV PD		Resto del Veneto + Altro Nordest		Resto d'Italia + Estero		Totale Campione	
	Ass.	%	Ass.	%	Ass.	%	Ass.	%
Science and Technology of Bio and Nanomaterials	0	0,0%	n.d.	n.d.	1	20,0%	1	16,7%
Scienze ambientali	2	33,3%	2	100,0%	3	75,0%	7	58,3%
Chimica e tecnologie sostenibili	3	37,5%	0	0,0%	2	66,7%	5	41,7%
Computer Science and Information Technology	5	41,7%	1	100,0%	4	44,4%	10	45,5%
Governance delle organizzazioni pubbliche	2	33,3%	1	33,3%	n.d.	n.d.	3	33,3%
Global Development and Entrepreneurship	4	36,4%	1	100,0%	4	44,4%	9	42,9%
Data Analytics for Business and Society	1	20,0%	1	25,0%	6	66,7%	8	44,4%
Economics, Finance and Sustainability	9	52,9%	5	71,4%	7	77,8%	21	63,6%
Global Accounting and Finance	3	30,0%	3	100,0%	5	100,0%	11	61,1%
Innovation and Marketing	4	57,1%	4	50,0%	7	100,0%	15	68,2%
International Management	8	57,1%	5	71,4%	1	16,7%	14	51,9%
Economia e finanza	14	53,8%	5	83,3%	2	100,0%	21	61,8%
Economia e gestione delle arti e delle attività culturali	8	50,0%	5	83,3%	28	70,0%	41	66,1%
Amministrazione, finanza e controllo	33	76,7%	3	60,0%	1	25,0%	37	71,2%
Management e sostenibilità	10	52,6%	4	80,0%	4	66,7%	18	60,0%
Marketing e comunicazione	6	66,7%	1	100,0%	3	100,0%	10	76,9%
Sviluppo interculturale dei sistemi turistici	4	30,8%	2	100,0%	5	83,3%	11	52,4%
Antropologia culturale, etnologia, etnolinguistica	5	83,3%	3	75,0%	4	57,1%	12	70,6%
Digital and Public Humanities	n.d.	n.d.	2	66,7%	3	42,9%	5	50,0%
Scienze dell'antichità: letterature, storia e archeologia	4	44,4%	1	50,0%	3	60,0%	8	50,0%
Scienze archivistiche e biblioteconomiche	2	100,0%	0	0,0%	0	0,0%	4	57,1%
Filologia, linguistica e letteratura italiana	5	41,7%	5	100,0%	9	75,0%	19	65,5%
Scienze filosofiche	2	66,7%	2	66,7%	8	80,0%	12	75,0%
Storia dal medioevo all'età contemporanea	5	100,0%	5	71,4%	2	100,0%	12	85,7%
Lavoro, cittadinanza sociale, interculturalità	3	30,0%	1	100,0%	2	66,7%	6	42,9%
Storia delle arti e conservazione dei beni artistici	9	75,0%	4	80,0%	19	82,6%	32	80,0%
Environmental Humanities	0	0,0%	1	25,0%	5	45,5%	6	33,3%
Lingue e civiltà dell'Asia e dell'Africa mediterranea	6	66,7%	8	88,9%	27	77,1%	41	77,4%
Lingue e letterature europee, americane e postcoloniali	6	66,7%	2	40,0%	14	70,0%	22	64,7%
Lingue, economie e istituzioni dell'Asia e dell'Africa mediterranea	3	60,0%	2	66,7%	15	83,3%	20	76,9%
Scienze del linguaggio	12	52,2%	3	50,0%	25	86,2%	40	69,0%
Relazioni internazionali comparate	11	50,0%	2	28,6%	12	57,1%	25	50,0%
Traduzione e interpretazione	2	40,0%	3	100,0%	8	44,4%	13	50,0%
Studi transmediterranei: migrazione, cooperazione e sviluppo	1	33,3%	0	0,0%	1	33,3%	2	25,0%
Language and Management to China	6	100,0%	n.d.	n.d.	15	68,2%	21	75,0%
Totale ATENEIO(*)	201	54,3%	89	65,0%	259	68,2%	551	62,1%

Tabella 8 - Per la qualità/quantità dei servizi offerti (borse di studio, alloggi studenteschi...) (% "Sì" + "In parte")								
Provenienza geografica								
Corso di laurea magistrale	VE TV PD		Resto del Veneto + Altro Nordest		Resto d'Italia + Estero		Totale Campione	
	Ass.	%	Ass.	%	Ass.	%	Ass.	%
Science and Technology of Bio and Nanomaterials	0	0,0%	n.d.	n.d.	2	40,0%	2	33,3%
Scienze ambientali	0	0,0%	0	0,0%	1	25,0%	1	8,3%
Chimica e tecnologie sostenibili	1	12,5%	0	0,0%	2	66,7%	3	25,0%
Computer Science and Information Technology	2	16,7%	0	0,0%	4	44,4%	6	27,3%
Governance delle organizzazioni pubbliche	1	16,7%	1	33,3%	n.d.	n.d.	2	22,2%
Global Development and Entrepreneurship	0	0,0%	0	0,0%	4	44,4%	4	19,0%
Data Analytics for Business and Society	1	20,0%	2	50,0%	4	44,4%	7	38,9%
Economics, Finance and Sustainability	6	35,3%	2	28,6%	4	44,4%	12	36,4%
Global Accounting and Finance	2	20,0%	0	0,0%	1	20,0%	3	16,7%
Innovation and Marketing	1	14,3%	2	25,0%	4	57,1%	7	31,8%
International Management	4	28,6%	2	28,6%	2	33,3%	8	29,6%
Economia e finanza	11	42,3%	4	66,7%	0	0,0%	15	44,1%
Economia e gestione delle arti e delle attività culturali	3	18,8%	1	16,7%	12	30,0%	16	25,8%
Amministrazione, finanza e controllo	11	25,6%	1	20,0%	1	25,0%	13	25,0%
Management e sostenibilità	4	21,1%	1	20,0%	2	33,3%	7	23,3%
Marketing e comunicazione	3	33,3%	0	0,0%	0	0,0%	3	23,1%
Sviluppo interculturale dei sistemi turistici	3	23,1%	1	50,0%	3	50,0%	7	33,3%
Antropologia culturale, etnologia, etnolinguistica	1	16,7%	1	25,0%	4	57,1%	6	35,3%
Digital and Public Humanities	n.d.	n.d.	0	0,0%	2	28,6%	2	20,0%
Scienze dell'antichità: letterature, storia e archeologia	0	0,0%	0	0,0%	2	40,0%	2	12,5%
Scienze archivistiche e biblioteconomiche	0	0,0%	0	0,0%	0	0,0%	0	0,0%
Filologia, linguistica e letteratura italiana	1	8,3%	1	20,0%	3	25,0%	5	17,2%
Scienze filosofiche	0	0,0%	1	33,3%	2	20,0%	3	18,8%
Storia dal medioevo all'età contemporanea	0	0,0%	1	14,3%	0	0,0%	1	7,1%
Lavoro, cittadinanza sociale, interculturalità	3	30,0%	1	100,0%	0	0,0%	4	28,6%
Storia delle arti e conservazione dei beni artistici	4	33,3%	2	40,0%	9	39,1%	15	37,5%
Environmental Humanities	0	0,0%	0	0,0%	1	9,1%	1	5,6%
Lingue e civiltà dell'Asia e dell'Africa mediterranea	1	11,1%	3	33,3%	13	37,1%	17	32,1%
Lingue e letterature europee, americane e postcoloniali	2	22,2%	2	40,0%	7	35,0%	11	32,4%
Lingue, economie e istituzioni dell'Asia e dell'Africa mediterranea	1	20,0%	2	66,7%	6	33,3%	9	34,6%
Scienze del linguaggio	4	17,4%	0	0,0%	12	41,4%	16	27,6%
Relazioni internazionali comparate	6	27,3%	2	28,6%	9	42,9%	17	34,0%
Traduzione e interpretazione	0	0,0%	0	0,0%	0	0,0%	0	0,0%
Studi transmediterranei: migrazione, cooperazione e sviluppo	1	33,3%	0	0,0%	0	0,0%	1	12,5%
Language and Management to China	2	33,3%	n.d.	n.d.	7	31,8%	9	32,1%
Totale ATENEO(*)	80	21,6%	33	24,1%	126	33,2%	239	26,9%

Tabella 9 - Università non affollata (% "Si" + "In parte")								
Corso di laurea magistrale	Provenienza geografica							
	VE TV PD		Resto del Veneto + Altro Nordest		Resto d'Italia + Estero		Totale Campione	
	Ass.	%	Ass.	%	Ass.	%	Ass.	%
Science and Technology of Bio and Nanomaterials	1	100,0%	n.d.	n.d.	0	0,0%	1	16,7%
Scienze ambientali	1	16,7%	1	50,0%	0	0,0%	2	16,7%
Chimica e tecnologie sostenibili	6	75,0%	1	100,0%	2	66,7%	9	75,0%
Computer Science and Information Technology	3	25,0%	0	0,0%	2	22,2%	5	22,7%
Governance delle organizzazioni pubbliche	1	16,7%	0	0,0%	n.d.	n.d.	1	11,1%
Global Development and Entrepreneurship	3	27,3%	0	0,0%	3	33,3%	6	28,6%
Data Analytics for Business and Society	1	20,0%	2	50,0%	2	22,2%	5	27,8%
Economics, Finance and Sustainability	2	11,8%	2	28,6%	2	22,2%	6	18,2%
Global Accounting and Finance	3	30,0%	1	33,3%	1	20,0%	5	27,8%
Innovation and Marketing	0	0,0%	2	25,0%	2	28,6%	4	18,2%
International Management	4	28,6%	4	57,1%	2	33,3%	10	37,0%
Economia e finanza	6	23,1%	2	33,3%	0	0,0%	8	23,5%
Economia e gestione delle arti e delle attività culturali	0	0,0%	1	16,7%	6	15,0%	7	11,3%
Amministrazione, finanza e controllo	7	16,3%	0	0,0%	2	50,0%	9	17,3%
Management e sostenibilità	6	31,6%	1	20,0%	1	16,7%	8	26,7%
Marketing e comunicazione	1	11,1%	0	0,0%	0	0,0%	1	7,7%
Sviluppo interculturale dei sistemi turistici	0	0,0%	0	0,0%	1	16,7%	1	4,8%
Antropologia culturale, etnologia, etnolinguistica	3	50,0%	1	25,0%	4	57,1%	8	47,1%
Digital and Public Humanities	n.d.	n.d.	0	0,0%	2	28,6%	2	20,0%
Scienze dell'antichità: letterature, storia e archeologia	3	33,3%	1	50,0%	3	60,0%	7	43,8%
Scienze archivistiche e biblioteconomiche	0	0,0%	0	0,0%	0	0,0%	1	14,3%
Filologia, linguistica e letteratura italiana	2	16,7%	2	40,0%	5	41,7%	9	31,0%
Scienze filosofiche	0	0,0%	1	33,3%	3	30,0%	4	25,0%
Storia dal medioevo all'età contemporanea	1	20,0%	0	0,0%	2	100,0%	3	21,4%
Lavoro, cittadinanza sociale, interculturalità	2	20,0%	0	0,0%	1	33,3%	3	21,4%
Storia delle arti e conservazione dei beni artistici	4	33,3%	2	40,0%	9	39,1%	15	37,5%
Environmental Humanities	0	0,0%	1	25,0%	0	0,0%	1	5,6%
Lingue e civiltà dell'Asia e dell'Africa mediterranea	3	33,3%	1	11,1%	4	11,4%	8	15,1%
Lingue e letterature europee, americane e postcoloniali	1	11,1%	0	0,0%	2	10,0%	3	8,8%
Lingue, economie e istituzioni dell'Asia e dell'Africa mediterranea	0	0,0%	1	33,3%	8	44,4%	9	34,6%
Scienze del linguaggio	2	8,7%	0	0,0%	6	20,7%	8	13,8%
Relazioni internazionali comparate	3	13,6%	1	14,3%	5	23,8%	9	18,0%
Traduzione e interpretazione	0	0,0%	1	33,3%	0	0,0%	1	3,8%
Studi transmediterranei: migrazione, cooperazione e sviluppo	1	33,3%	0	0,0%	0	0,0%	1	12,5%
Language and Management to China	0	0,0%	n.d.	n.d.	2	9,1%	2	7,1%
Totale ATENEO(*)	72	19,5%	30	21,9%	86	22,6%	189	21,3%

Tabella 10 - Posizione di Ca' Foscari nelle classifiche dei giornali (% "Sì" + "In parte")

Provenienza geografica

Corso di laurea magistrale	VE TV PD		Resto del Veneto + Altro Nordest		Resto d'Italia + Estero		Totale Campione	
	Ass.	%	Ass.	%	Ass.	%	Ass.	%
Science and Technology of Bio and Nanomaterials	0	0,0%	n.d.	n.d.	1	20,0%	1	16,7%
Scienze ambientali	0	0,0%	0	0,0%	2	50,0%	2	16,7%
Chimica e tecnologie sostenibili	0	0,0%	0	0,0%	1	33,3%	1	8,3%
Computer Science and Information Technology	0	0,0%	0	0,0%	1	11,1%	1	4,5%
Governance delle organizzazioni pubbliche	1	16,7%	1	33,3%	n.d.	n.d.	2	22,2%
Global Development and Entrepreneurship	0	0,0%	0	0,0%	3	33,3%	3	14,3%
Data Analytics for Business and Society	1	20,0%	2	50,0%	2	22,2%	5	27,8%
Economics, Finance and Sustainability	4	23,5%	3	42,9%	4	44,4%	11	33,3%
Global Accounting and Finance	1	10,0%	3	100,0%	4	80,0%	8	44,4%
Innovation and Marketing	2	28,6%	2	25,0%	4	57,1%	8	36,4%
International Management	6	42,9%	6	85,7%	1	16,7%	13	48,1%
Economia e finanza	7	26,9%	3	50,0%	1	50,0%	11	32,4%
Economia e gestione delle arti e delle attività culturali	0	0,0%	1	16,7%	15	37,5%	16	25,8%
Amministrazione, finanza e controllo	13	30,2%	2	40,0%	2	50,0%	17	32,7%
Management e sostenibilità	6	31,6%	4	80,0%	2	33,3%	12	40,0%
Marketing e comunicazione	3	33,3%	1	100,0%	3	100,0%	7	53,8%
Sviluppo interculturale dei sistemi turistici	3	23,1%	1	50,0%	1	16,7%	5	23,8%
Antropologia culturale, etnologia, etnolinguistica	1	16,7%	1	25,0%	1	14,3%	3	17,6%
Digital and Public Humanities	n.d.	n.d.	0	0,0%	0	0,0%	0	0,0%
Scienze dell'antichità: letterature, storia e archeologia	2	22,2%	1	50,0%	2	40,0%	5	31,3%
Scienze archivistiche e biblioteconomiche	0	0,0%	0	0,0%	0	0,0%	0	0,0%
Filologia, linguistica e letteratura italiana	4	33,3%	2	40,0%	4	33,3%	10	34,5%
Scienze filosofiche	1	33,3%	0	0,0%	4	40,0%	5	31,3%
Storia dal medioevo all'età contemporanea	1	20,0%	2	28,6%	1	50,0%	4	28,6%
Lavoro, cittadinanza sociale, interculturalità	2	20,0%	0	0,0%	0	0,0%	2	14,3%
Storia delle arti e conservazione dei beni artistici	1	8,3%	1	20,0%	9	39,1%	11	27,5%
Environmental Humanities	0	0,0%	0	0,0%	1	9,1%	1	5,6%
Lingue e civiltà dell'Asia e dell'Africa mediterranea	2	22,2%	3	33,3%	3	8,6%	8	15,1%
Lingue e letterature europee, americane e postcoloniali	2	22,2%	1	20,0%	3	15,0%	6	17,6%
Lingue, economie e istituzioni dell'Asia e dell'Africa mediterranea	0	0,0%	1	33,3%	10	55,6%	11	42,3%
Scienze del linguaggio	1	4,3%	2	33,3%	11	37,9%	14	24,1%
Relazioni internazionali comparate	2	9,1%	1	14,3%	7	33,3%	10	20,0%
Traduzione e interpretazione	0	0,0%	0	0,0%	2	11,1%	2	7,7%
Studi transmediterranei: migrazione, cooperazione e sviluppo	1	33,3%	0	0,0%	1	33,3%	2	25,0%
Language and Management to China	3	50,0%	n.d.	n.d.	9	40,9%	12	42,9%
Totale ATENEO(*)	70	18,9%	44	32,1%	115	30,3%	229	25,8%

Tabella 11 - Vivibilità della città (% "Sì" + "In parte")								
Corso di laurea magistrale	Provenienza geografica							
	VE TV PD		Resto del Veneto + Altro Nordest		Resto d'Italia + Estero		Totale Campione	
	Ass.	%	Ass.	%	Ass.	%	Ass.	%
Science and Technology of Bio and Nanomaterials	0	0,0%	n.d.	n.d.	3	60,0%	3	50,0%
Scienze ambientali	0	0,0%	1	50,0%	3	75,0%	4	33,3%
Chimica e tecnologie sostenibili	1	12,5%	0	0,0%	2	66,7%	3	25,0%
Computer Science and Information Technology	2	16,7%	0	0,0%	2	22,2%	4	18,2%
Governance delle organizzazioni pubbliche	2	33,3%	0	0,0%	n.d.	n.d.	2	22,2%
Global Development and Entrepreneurship	3	27,3%	0	0,0%	5	55,6%	8	38,1%
Data Analytics for Business and Society	1	20,0%	2	50,0%	5	55,6%	8	44,4%
Economics, Finance and Sustainability	2	11,8%	0	0,0%	4	44,4%	6	18,2%
Global Accounting and Finance	1	10,0%	1	33,3%	0	0,0%	2	11,1%
Innovation and Marketing	1	14,3%	3	37,5%	5	71,4%	9	40,9%
International Management	2	14,3%	3	42,9%	1	16,7%	6	22,2%
Economia e finanza	4	15,4%	4	66,7%	0	0,0%	8	23,5%
Economia e gestione delle arti e delle attività culturali	3	18,8%	2	33,3%	19	47,5%	24	38,7%
Amministrazione, finanza e controllo	12	27,9%	0	0,0%	2	50,0%	14	26,9%
Management e sostenibilità	4	21,1%	1	20,0%	3	50,0%	8	26,7%
Marketing e comunicazione	2	22,2%	1	100,0%	1	33,3%	4	30,8%
Sviluppo interculturale dei sistemi turistici	4	30,8%	1	50,0%	0	0,0%	5	23,8%
Antropologia culturale, etnologia, etnolinguistica	1	16,7%	1	25,0%	3	42,9%	5	29,4%
Digital and Public Humanities	n.d.	n.d.	0	0,0%	4	57,1%	4	40,0%
Scienze dell'antichità: letterature, storia e archeologia	4	44,4%	1	50,0%	2	40,0%	7	43,8%
Scienze archivistiche e biblioteconomiche	0	0,0%	0	0,0%	0	0,0%	1	14,3%
Filologia, linguistica e letteratura italiana	3	25,0%	3	60,0%	3	25,0%	9	31,0%
Scienze filosofiche	0	0,0%	1	33,3%	5	50,0%	6	37,5%
Storia dal medioevo all'età contemporanea	3	60,0%	2	28,6%	1	50,0%	6	42,9%
Lavoro, cittadinanza sociale, interculturalità	2	20,0%	0	0,0%	1	33,3%	3	21,4%
Storia delle arti e conservazione dei beni artistici	5	41,7%	3	60,0%	14	60,9%	22	55,0%
Environmental Humanities	0	0,0%	0	0,0%	3	27,3%	3	16,7%
Lingue e civiltà dell'Asia e dell'Africa mediterranea	1	11,1%	4	44,4%	8	22,9%	13	24,5%
Lingue e letterature europee, americane e postcoloniali	2	22,2%	0	0,0%	8	40,0%	10	29,4%
Lingue, economie e istituzioni dell'Asia e dell'Africa mediterranea	0	0,0%	0	0,0%	7	38,9%	7	26,9%
Scienze del linguaggio	5	21,7%	4	66,7%	6	20,7%	15	25,9%
Relazioni internazionali comparate	4	18,2%	0	0,0%	7	33,3%	11	22,0%
Traduzione e interpretazione	1	20,0%	1	33,3%	1	5,6%	3	11,5%
Studi transmediterranei: migrazione, cooperazione e sviluppo	1	33,3%	0	0,0%	0	0,0%	1	12,5%
Language and Management to China	1	16,7%	n.d.	n.d.	6	27,3%	7	25,0%
Totale ATENEIO(*)	77	20,8%	40	29,2%	138	36,3%	256	28,9%

Tabella 12 - Per stare lontano/lontana da casa (avere più indipendenza) (% "Sì" + "In parte")

Corso di laurea magistrale	Provenienza geografica							
	VE TV PD		Resto del Veneto + Altro Nordest		Resto d'Italia + Estero		Totale Campione	
	Ass.	%	Ass.	%	Ass.	%	Ass.	%
Science and Technology of Bio and Nanomaterials	0	0,0%	n.d.	n.d.	2	40,0%	2	33,3%
Scienze ambientali	0	0,0%	1	50,0%	2	50,0%	3	25,0%
Chimica e tecnologie sostenibili	0	0,0%	0	0,0%	2	66,7%	2	16,7%
Computer Science and Information Technology	0	0,0%	0	0,0%	2	22,2%	2	9,1%
Governance delle organizzazioni pubbliche	0	0,0%	0	0,0%	n.d.	n.d.	0	0,0%
Global Development and Entrepreneurship	0	0,0%	0	0,0%	5	55,6%	5	23,8%
Data Analytics for Business and Society	1	20,0%	1	25,0%	6	66,7%	8	44,4%
Economics, Finance and Sustainability	0	0,0%	2	28,6%	3	33,3%	5	15,2%
Global Accounting and Finance	0	0,0%	1	33,3%	3	60,0%	4	22,2%
Innovation and Marketing	0	0,0%	2	25,0%	6	85,7%	8	36,4%
International Management	0	0,0%	1	14,3%	3	50,0%	4	14,8%
Economia e finanza	2	7,7%	5	83,3%	1	50,0%	8	23,5%
Economia e gestione delle arti e delle attività culturali	0	0,0%	3	50,0%	28	70,0%	31	50,0%
Amministrazione, finanza e controllo	1	2,3%	0	0,0%	0	0,0%	1	1,9%
Management e sostenibilità	1	5,3%	1	20,0%	2	33,3%	4	13,3%
Marketing e comunicazione	1	11,1%	0	0,0%	3	100,0%	4	30,8%
Sviluppo interculturale dei sistemi turistici	0	0,0%	1	50,0%	5	83,3%	6	28,6%
Antropologia culturale, etnologia, etnolinguistica	0	0,0%	0	0,0%	2	28,6%	2	11,8%
Digital and Public Humanities	n.d.	n.d.	0	0,0%	3	42,9%	3	30,0%
Scienze dell'antichità: letterature, storia e archeologia	1	11,1%	1	50,0%	1	20,0%	3	18,8%
Scienze archivistiche e biblioteconomiche	0	0,0%	0	0,0%	0	0,0%	0	0,0%
Filologia, linguistica e letteratura italiana	1	8,3%	4	80,0%	0	0,0%	5	17,2%
Scienze filosofiche	0	0,0%	1	33,3%	7	70,0%	8	50,0%
Storia dal medioevo all'età contemporanea	0	0,0%	3	42,9%	0	0,0%	3	21,4%
Lavoro, cittadinanza sociale, interculturalità	0	0,0%	0	0,0%	2	66,7%	2	14,3%
Storia delle arti e conservazione dei beni artistici	2	16,7%	1	20,0%	13	56,5%	16	40,0%
Environmental Humanities	0	0,0%	1	25,0%	4	36,4%	5	27,8%
Lingue e civiltà dell'Asia e dell'Africa mediterranea	1	11,1%	1	11,1%	15	42,9%	17	32,1%
Lingue e letterature europee, americane e postcoloniali	0	0,0%	1	20,0%	9	45,0%	10	29,4%
Lingue, economie e istituzioni dell'Asia e dell'Africa mediterranea	0	0,0%	0	0,0%	12	66,7%	12	46,2%
Scienze del linguaggio	1	4,3%	0	0,0%	9	31,0%	10	17,2%
Relazioni internazionali comparate	1	4,5%	1	14,3%	10	47,6%	12	24,0%
Traduzione e interpretazione	0	0,0%	0	0,0%	4	22,2%	4	15,4%
Studi transmediterranei: migrazione, cooperazione e sviluppo	1	33,3%	0	0,0%	2	66,7%	3	37,5%
Language and Management to China	0	0,0%	n.d.	n.d.	9	40,9%	9	32,1%
Totale ATENEO(*)	14	3,8%	32	23,4%	178	46,8%	224	25,3%

Tabella 13 - Vicinanza a casa (% "Sì" + "In parte")								
Corso di laurea magistrale	Provenienza geografica							
	VE TV PD		Resto del Veneto + Altro Nordest		Resto d'Italia + Estero		Totale Campione	
	Ass.	%	Ass.	%	Ass.	%	Ass.	%
Science and Technology of Bio and Nanomaterials	1	100,0%	n.d.	n.d.	1	20,0%	2	33,3%
Scienze ambientali	4	66,7%	1	50,0%	0	0,0%	5	41,7%
Chimica e tecnologie sostenibili	8	100,0%	0	0,0%	1	33,3%	9	75,0%
Computer Science and Information Technology	11	91,7%	0	0,0%	0	0,0%	11	50,0%
Governance delle organizzazioni pubbliche	5	83,3%	2	66,7%	n.d.	n.d.	7	77,8%
Global Development and Entrepreneurship	7	63,6%	1	100,0%	2	22,2%	10	47,6%
Data Analytics for Business and Society	3	60,0%	3	75,0%	0	0,0%	6	33,3%
Economics, Finance and Sustainability	14	82,4%	4	57,1%	0	0,0%	18	54,5%
Global Accounting and Finance	9	90,0%	1	33,3%	1	20,0%	11	61,1%
Innovation and Marketing	4	57,1%	4	50,0%	0	0,0%	8	36,4%
International Management	10	71,4%	5	71,4%	1	16,7%	16	59,3%
Economia e finanza	18	69,2%	2	33,3%	0	0,0%	20	58,8%
Economia e gestione delle arti e delle attività culturali	11	68,8%	2	33,3%	2	5,0%	15	24,2%
Amministrazione, finanza e controllo	34	79,1%	0	0,0%	2	50,0%	36	69,2%
Management e sostenibilità	13	68,4%	3	60,0%	1	16,7%	17	56,7%
Marketing e comunicazione	7	77,8%	1	100,0%	0	0,0%	8	61,5%
Sviluppo interculturale dei sistemi turistici	12	92,3%	2	100,0%	0	0,0%	14	66,7%
Antropologia culturale, etnologia, etnolinguistica	4	66,7%	2	50,0%	2	28,6%	8	47,1%
Digital and Public Humanities	n.d.	n.d.	2	66,7%	0	0,0%	2	20,0%
Scienze dell'antichità: letterature, storia e archeologia	4	44,4%	2	100,0%	0	0,0%	6	37,5%
Scienze archivistiche e biblioteconomiche	1	50,0%	0	0,0%	0	0,0%	4	57,1%
Filologia, linguistica e letteratura italiana	7	58,3%	2	40,0%	3	25,0%	12	41,4%
Scienze filosofiche	2	66,7%	0	0,0%	0	0,0%	2	12,5%
Storia dal medioevo all'età contemporanea	4	80,0%	1	14,3%	1	50,0%	6	42,9%
Lavoro, cittadinanza sociale, interculturalità	6	60,0%	0	0,0%	1	33,3%	7	50,0%
Storia delle arti e conservazione dei beni artistici	7	58,3%	3	60,0%	2	8,7%	12	30,0%
Environmental Humanities	2	66,7%	3	75,0%	2	18,2%	7	38,9%
Lingue e civiltà dell'Asia e dell'Africa mediterranea	7	77,8%	5	55,6%	5	14,3%	17	32,1%
Lingue e letterature europee, americane e postcoloniali	7	77,8%	3	60,0%	2	10,0%	12	35,3%
Lingue, economie e istituzioni dell'Asia e dell'Africa mediterranea	3	60,0%	0	0,0%	0	0,0%	3	11,5%
Scienze del linguaggio	20	87,0%	4	66,7%	3	10,3%	27	46,6%
Relazioni internazionali comparate	20	90,9%	1	14,3%	3	14,3%	24	48,0%
Traduzione e interpretazione	3	60,0%	1	33,3%	1	5,6%	5	19,2%
Studi transmediterranei: migrazione, cooperazione e sviluppo	2	66,7%	0	0,0%	0	0,0%	2	25,0%
Language and Management to China	4	66,7%	n.d.	n.d.	3	13,6%	7	25,0%
Totale ATENEO(*)	276	74,6%	60	43,8%	39	10,3%	378	42,6%

Tabella 14 - Per continuare il percorso triennale che ho già frequentato a Ca' Foscari (% "Sì" + "In parte")								
Provenienza geografica								
Corso di laurea magistrale	VE TV PD		Resto del Veneto + Altro Nordest		Resto d'Italia + Estero		Totale Campione	
	Ass.	%	Ass.	%	Ass.	%	Ass.	%
Science and Technology of Bio and Nanomaterials	0	0,0%	n.d.	n.d.	0	0,0%	0	0,0%
Scienze ambientali	3	50,0%	1	50,0%	0	0,0%	4	33,3%
Chimica e tecnologie sostenibili	8	100,0%	1	100,0%	1	33,3%	10	83,3%
Computer Science and Information Technology	9	75,0%	0	0,0%	2	22,2%	11	50,0%
Governance delle organizzazioni pubbliche	3	50,0%	0	0,0%	n.d.	n.d.	3	33,3%
Global Development and Entrepreneurship	7	63,6%	1	100,0%	0	0,0%	8	38,1%
Data Analytics for Business and Society	2	40,0%	2	50,0%	1	11,1%	5	27,8%
Economics, Finance and Sustainability	8	47,1%	3	42,9%	2	22,2%	13	39,4%
Global Accounting and Finance	8	80,0%	1	33,3%	0	0,0%	9	50,0%
Innovation and Marketing	7	100,0%	4	50,0%	0	0,0%	11	50,0%
International Management	11	78,6%	5	71,4%	1	16,7%	17	63,0%
Economia e finanza	17	65,4%	1	16,7%	1	50,0%	19	55,9%
Economia e gestione delle arti e delle attività culturali	10	62,5%	1	16,7%	3	7,5%	14	22,6%
Amministrazione, finanza e controllo	33	76,7%	2	40,0%	2	50,0%	37	71,2%
Management e sostenibilità	12	63,2%	4	80,0%	1	16,7%	17	56,7%
Marketing e comunicazione	5	55,6%	0	0,0%	1	33,3%	6	46,2%
Sviluppo interculturale dei sistemi turistici	4	30,8%	1	50,0%	0	0,0%	5	23,8%
Antropologia culturale, etnologia, etnolinguistica	4	66,7%	1	25,0%	0	0,0%	5	29,4%
Digital and Public Humanities	n.d.	n.d.	1	33,3%	0	0,0%	1	10,0%
Scienze dell'antichità: letterature, storia e archeologia	5	55,6%	1	50,0%	2	40,0%	8	50,0%
Scienze archivistiche e biblioteconomiche	0	0,0%	0	0,0%	0	0,0%	1	14,3%
Filologia, linguistica e letteratura italiana	9	75,0%	3	60,0%	1	8,3%	13	44,8%
Scienze filosofiche	2	66,7%	0	0,0%	5	50,0%	7	43,8%
Storia dal medioevo all'età contemporanea	5	100,0%	4	57,1%	1	50,0%	10	71,4%
Lavoro, cittadinanza sociale, interculturalità	4	40,0%	0	0,0%	0	0,0%	4	28,6%
Storia delle arti e conservazione dei beni artistici	8	66,7%	3	60,0%	4	17,4%	15	37,5%
Environmental Humanities	0	0,0%	0	0,0%	0	0,0%	0	0,0%
Lingue e civiltà dell'Asia e dell'Africa mediterranea	7	77,8%	8	88,9%	17	48,6%	32	60,4%
Lingue e letterature europee, americane e postcoloniali	7	77,8%	1	20,0%	6	30,0%	14	41,2%
Lingue, economie e istituzioni dell'Asia e dell'Africa mediterranea	3	60,0%	3	100,0%	10	55,6%	16	61,5%
Scienze del linguaggio	15	65,2%	2	33,3%	6	20,7%	23	39,7%
Relazioni internazionali comparate	15	68,2%	3	42,9%	9	42,9%	27	54,0%
Traduzione e interpretazione	2	40,0%	2	66,7%	3	16,7%	7	26,9%
Studi transmediterranei: migrazione, cooperazione e sviluppo	1	33,3%	0	0,0%	0	0,0%	1	12,5%
Language and Management to China	4	66,7%	n.d.	n.d.	10	45,5%	14	50,0%
Totale ATENEO(*)	240	64,9%	61	44,5%	90	23,7%	392	44,2%

Tabella 15 - Altro (specificare) (% "Si" + "In parte")								
Corso di laurea magistrale	Provenienza geografica							
	VE TV PD		Resto del Veneto + Altro Nordest		Resto d'Italia + Estero		Totale Campione	
	Ass.	%	Ass.	%	Ass.	%	Ass.	%
Science and Technology of Bio and Nanomaterials	0	0,0%	n.d.	n.d.	0	0,0%	0	0,0%
Scienze ambientali	0	0,0%	0	0,0%	0	0,0%	0	0,0%
Chimica e tecnologie sostenibili	0	0,0%	0	0,0%	0	0,0%	0	0,0%
Computer Science and Information Technology	1	8,3%	0	0,0%	0	0,0%	1	4,5%
Governance delle organizzazioni pubbliche	1	16,7%	0	0,0%	n.d.	n.d.	1	11,1%
Global Development and Entrepreneurship	0	0,0%	0	0,0%	1	11,1%	1	4,8%
Data Analytics for Business and Society	0	0,0%	1	25,0%	0	0,0%	1	5,6%
Economics, Finance and Sustainability	0	0,0%	0	0,0%	1	11,1%	1	3,0%
Global Accounting and Finance	0	0,0%	0	0,0%	0	0,0%	0	0,0%
Innovation and Marketing	0	0,0%	0	0,0%	0	0,0%	0	0,0%
International Management	2	14,3%	2	28,6%	0	0,0%	4	14,8%
Economia e finanza	1	3,8%	0	0,0%	0	0,0%	1	2,9%
Economia e gestione delle arti e delle attività culturali	0	0,0%	0	0,0%	1	2,5%	1	1,6%
Amministrazione, finanza e controllo	2	4,7%	0	0,0%	0	0,0%	2	3,8%
Management e sostenibilità	0	0,0%	0	0,0%	0	0,0%	0	0,0%
Marketing e comunicazione	0	0,0%	0	0,0%	0	0,0%	0	0,0%
Sviluppo interculturale dei sistemi turistici	0	0,0%	0	0,0%	0	0,0%	0	0,0%
Antropologia culturale, etnologia, etnolinguistica	0	0,0%	0	0,0%	0	0,0%	0	0,0%
Digital and Public Humanities	n.d.	n.d.	1	33,3%	0	0,0%	1	10,0%
Scienze dell'antichità: letterature, storia e archeologia	1	11,1%	0	0,0%	0	0,0%	1	6,3%
Scienze archivistiche e biblioteconomiche	0	0,0%	0	0,0%	0	0,0%	0	0,0%
Filologia, linguistica e letteratura italiana	0	0,0%	0	0,0%	1	8,3%	1	3,4%
Scienze filosofiche	0	0,0%	0	0,0%	0	0,0%	0	0,0%
Storia dal medioevo all'età contemporanea	0	0,0%	1	14,3%	0	0,0%	1	7,1%
Lavoro, cittadinanza sociale, interculturalità	0	0,0%	0	0,0%	0	0,0%	0	0,0%
Storia delle arti e conservazione dei beni artistici	0	0,0%	0	0,0%	0	0,0%	0	0,0%
Environmental Humanities	0	0,0%	0	0,0%	1	9,1%	1	5,6%
Lingue e civiltà dell'Asia e dell'Africa mediterranea	0	0,0%	1	11,1%	1	2,9%	2	3,8%
Lingue e letterature europee, americane e postcoloniali	1	11,1%	0	0,0%	1	5,0%	2	5,9%
Lingue, economie e istituzioni dell'Asia e dell'Africa mediterranea	0	0,0%	0	0,0%	0	0,0%	0	0,0%
Scienze del linguaggio	1	4,3%	1	16,7%	1	3,4%	3	5,2%
Relazioni internazionali comparate	0	0,0%	0	0,0%	0	0,0%	0	0,0%
Traduzione e interpretazione	0	0,0%	0	0,0%	0	0,0%	0	0,0%
Studi transmediterranei: migrazione, cooperazione e sviluppo	0	0,0%	0	0,0%	1	33,3%	1	12,5%
Language and Management to China	0	0,0%	n.d.	n.d.	0	0,0%	0	0,0%
Totale ATENEO(*)	10	2,7%	7	5,1%	9	2,4%	26	2,9%

Grafici di riepilogo motivi iscrizione a Ca' Foscari

Grafico 1 - Riepilogo motivi iscrizione a Ca' Foscari (% "Sì" + "In parte").
Totale Campione: 887 studenti e studentesse

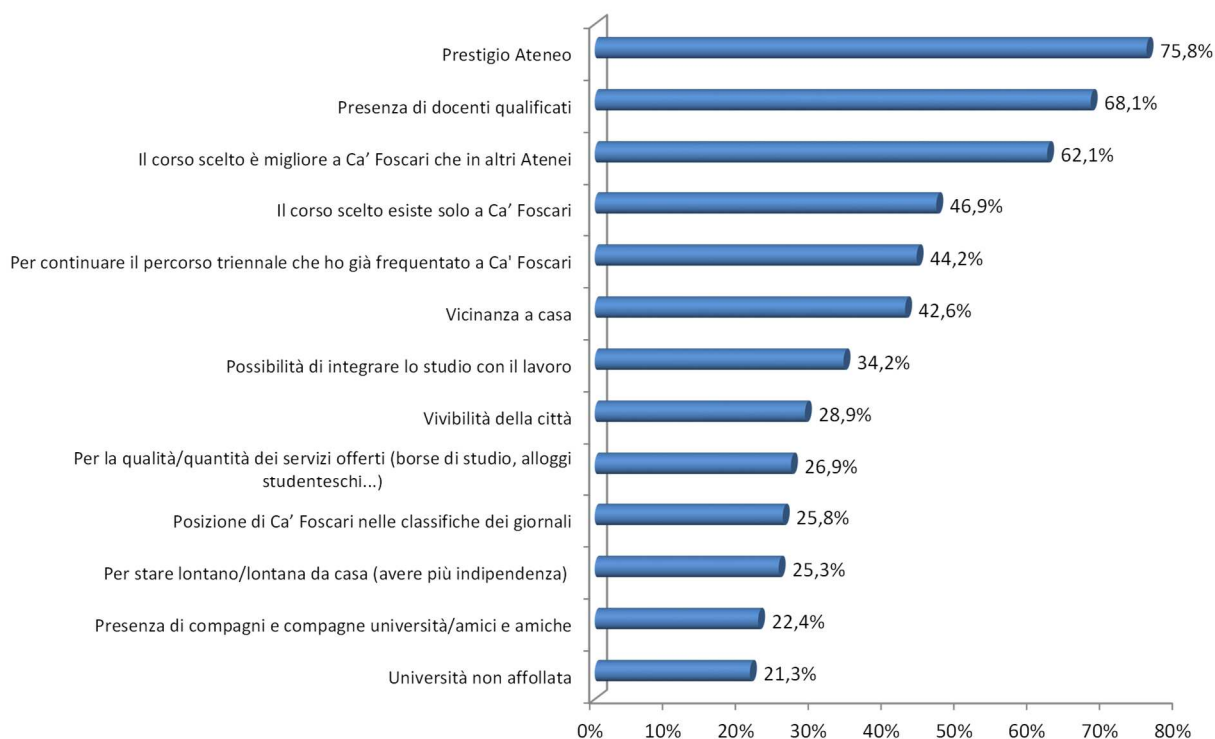
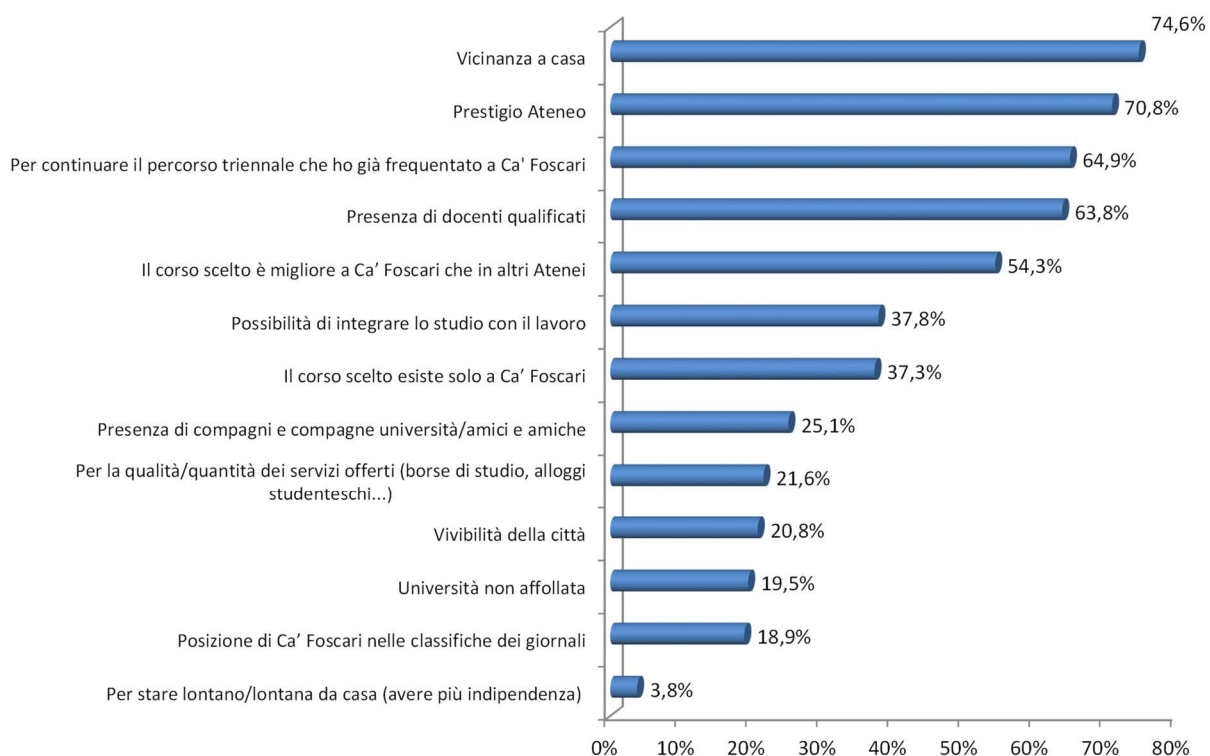
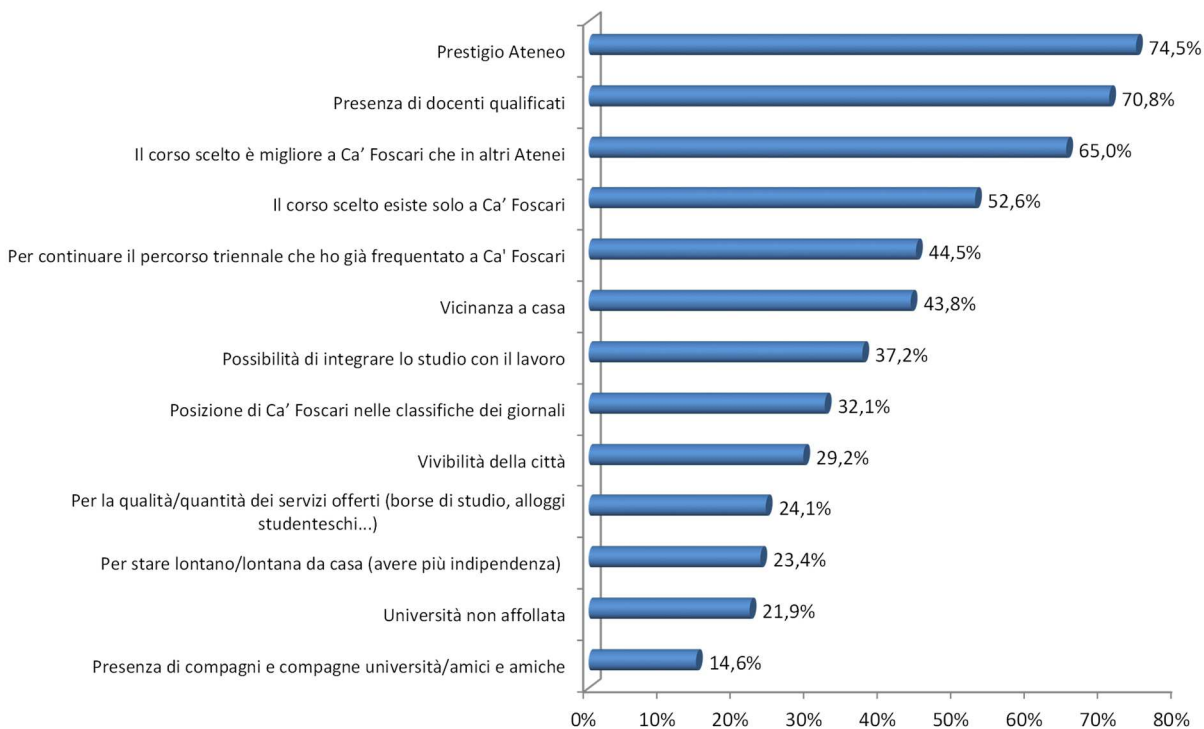


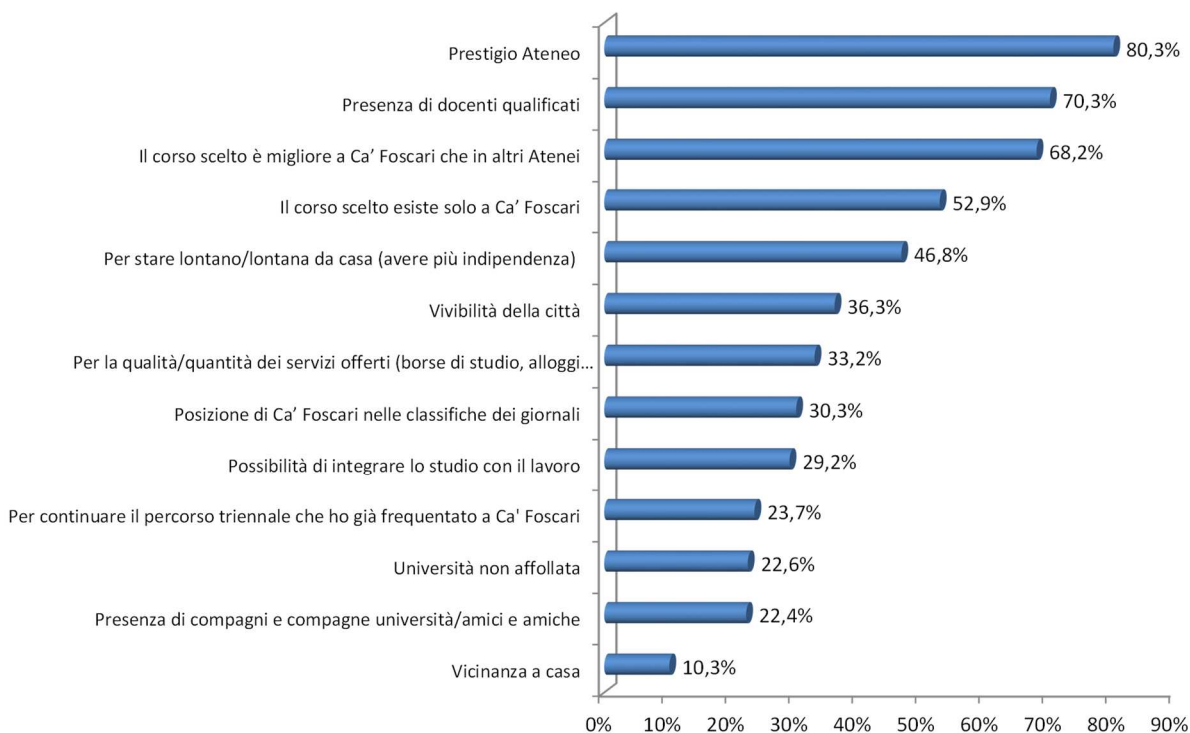
Grafico 2 - Riepilogo motivi iscrizione a Ca' Foscari (% "Sì" + "In parte").
Provenienza geografica VE TV PD: 370 studenti e studentesse



**Grafico 3 - Riepilogo motivi iscrizione a Ca' Foscari (% "Sì" + "In parte").
Provenienza geografica Resto del Veneto+ Altro Nordest: 137 studenti e studentesse**



**Grafico 4 - Riepilogo motivi iscrizione a Ca' Foscari (% "Sì" + "In parte").
Provenienza geografica Resto d'Italia + Estero: 380 studenti e studentesse**



APPENDICE B – CONSULTAZIONE DI CLASSIFICHE NAZIONALI E INTERNAZIONALI

Quesito D1) In che misura ti sei avvalso/avvalsa della consultazione di classifiche nazionali e internazionali di Università prima di optare per l'iscrizione a Ca' Foscari?

Per ciascuna classifica il campione ha potuto scegliere tra le opzioni di risposta “Consultato e determinante per la scelta”, “Consultato e non determinante per la scelta” e “Non consultato”.

(*) I corsi di laurea magistrale in "Biotecnologie per l'ambiente e lo sviluppo sostenibile", in “Engineering Physics” e “Conservation Science and Technology for Cultural Heritage” hanno avuto meno di cinque rispondenti al questionario, per questo motivo i dati per questi tre corsi nella relazione non vengono forniti nel dettaglio ma sono compresi nelle righe dei totali di Ateneo.

Tabella 1 - Quacquarelli Symonds (QS)

Corso di laurea magistrale	Consultato e determinante per la scelta		Consultato e non determinante per la scelta		Non consultato		Non risponde	
	Ass.	%	Ass.	%	Ass.	%	Ass.	%
Science and Technology of Bio and Nanomaterials	1	16,7%	1	16,7%	3	50,0%	1	16,7%
Scienze ambientali	1	8,3%	1	8,3%	6	50,0%	4	33,3%
Chimica e tecnologie sostenibili	0	0,0%	0	0,0%	8	66,7%	4	33,3%
Computer Science and Information Technology	1	4,5%	1	4,5%	14	63,6%	6	27,3%
Governance delle organizzazioni pubbliche	0	0,0%	0	0,0%	7	77,8%	2	22,2%
Global Development and Entrepreneurship	3	14,3%	3	14,3%	11	52,4%	4	19,0%
Data Analytics for Business and Society	1	5,6%	2	11,1%	10	55,6%	5	27,8%
Economics, Finance and Sustainability	6	18,2%	4	12,1%	17	51,5%	6	18,2%
Global Accounting and Finance	3	16,7%	3	16,7%	10	55,6%	2	11,1%
Innovation and Marketing	0	0,0%	3	13,6%	17	77,3%	2	9,1%
International Management	4	14,8%	5	18,5%	12	44,4%	6	22,2%
Economia e finanza	1	2,9%	1	2,9%	22	64,7%	10	29,4%
Economia e gestione delle arti e delle attività culturali	1	1,6%	4	6,5%	45	72,6%	12	19,4%
Amministrazione, finanza e controllo	0	0,0%	5	9,6%	36	69,2%	11	21,2%
Management e sostenibilità	2	6,7%	5	16,7%	18	60,0%	5	16,7%
Marketing e comunicazione	1	7,7%	1	7,7%	9	69,2%	2	15,4%
Sviluppo interculturale dei sistemi turistici	1	4,8%	1	4,8%	16	76,2%	3	14,3%
Antropologia culturale, etnologia, etnolinguistica	0	0,0%	0	0,0%	15	88,2%	2	11,8%
Digital and Public Humanities	1	10,0%	0	0,0%	5	50,0%	4	40,0%
Scienze dell'antichità: letterature, storia e archeologia	0	0,0%	2	12,5%	12	75,0%	2	12,5%
Scienze archivistiche e biblioteconomiche	0	0,0%	0	0,0%	4	57,1%	3	42,9%
Filologia, linguistica e letteratura italiana	2	6,9%	2	6,9%	11	37,9%	14	48,3%
Scienze filosofiche	0	0,0%	2	12,5%	11	68,8%	3	18,8%
Storia dal medioevo all'età contemporanea	0	0,0%	1	7,1%	9	64,3%	4	28,6%
Lavoro, cittadinanza sociale, interculturalità	0	0,0%	0	0,0%	9	64,3%	5	35,7%
Storia delle arti e conservazione dei beni artistici	1	2,5%	1	2,5%	29	72,5%	9	22,5%
Environmental Humanities	1	5,6%	4	22,2%	7	38,9%	6	33,3%
Lingue e civiltà dell'Asia e dell'Africa mediterranea	0	0,0%	2	3,8%	42	79,2%	9	17,0%
Lingue e letterature europee, americane e postcoloniali	2	5,9%	0	0,0%	20	58,8%	12	35,3%
Lingue, economie e istituzioni dell'Asia e dell'Africa mediterranea	0	0,0%	1	3,8%	21	80,8%	4	15,4%
Scienze del linguaggio	4	6,9%	4	6,9%	40	69,0%	10	17,2%
Relazioni internazionali comparate	0	0,0%	3	6,0%	36	72,0%	11	22,0%
Traduzione e interpretazione	0	0,0%	1	3,8%	18	69,2%	7	26,9%
Studi transmediterranei: migrazione, cooperazione e sviluppo	0	0,0%	1	12,5%	4	50,0%	3	37,5%
Language and Management to China	0	0,0%	3	10,7%	22	78,6%	3	10,7%
Totale ATENEO(*)	37	4,2%	67	7,6%	585	66,0%	198	22,3%

Tabella 2 - Times Higher Education (THE)	Consultato e determinante per la scelta		Consultato e non determinante per la scelta		Non consultato		Non risponde	
	Ass.	%	Ass.	%	Ass.	%	Ass.	%
<i>Corso di laurea magistrale</i>								
Science and Technology of Bio and Nanomaterials	0	0,0%	0	0,0%	5	83,3%	1	16,7%
Scienze ambientali	1	8,3%	0	0,0%	7	58,3%	4	33,3%
Chimica e tecnologie sostenibili	0	0,0%	0	0,0%	7	58,3%	5	41,7%
Computer Science and Information Technology	2	9,1%	0	0,0%	15	68,2%	5	22,7%
Governance delle organizzazioni pubbliche	0	0,0%	0	0,0%	7	77,8%	2	22,2%
Global Development and Entrepreneurship	3	14,3%	0	0,0%	11	52,4%	7	33,3%
Data Analytics for Business and Society	0	0,0%	3	16,7%	9	50,0%	6	33,3%
Economics, Finance and Sustainability	1	3,0%	3	9,1%	23	69,7%	6	18,2%
Global Accounting and Finance	3	16,7%	1	5,6%	12	66,7%	2	11,1%
Innovation and Marketing	2	9,1%	1	4,5%	17	77,3%	2	9,1%
International Management	2	7,4%	2	7,4%	16	59,3%	7	25,9%
Economia e finanza	0	0,0%	1	2,9%	23	67,6%	10	29,4%
Economia e gestione delle arti e delle attività culturali	2	3,2%	3	4,8%	44	71,0%	13	21,0%
Amministrazione, finanza e controllo	0	0,0%	2	3,8%	40	76,9%	10	19,2%
Management e sostenibilità	0	0,0%	2	6,7%	23	76,7%	5	16,7%
Marketing e comunicazione	0	0,0%	0	0,0%	11	84,6%	2	15,4%
Sviluppo interculturale dei sistemi turistici	1	4,8%	0	0,0%	16	76,2%	4	19,0%
Antropologia culturale, etnologia, etnolinguistica	0	0,0%	1	5,9%	14	82,4%	2	11,8%
Digital and Public Humanities	0	0,0%	0	0,0%	6	60,0%	4	40,0%
Scienze dell'antichità: letterature, storia e archeologia	0	0,0%	0	0,0%	14	87,5%	2	12,5%
Scienze archivistiche e biblioteconomiche	0	0,0%	0	0,0%	3	42,9%	4	57,1%
Filologia, linguistica e letteratura italiana	1	3,4%	2	6,9%	12	41,4%	14	48,3%
Scienze filosofiche	0	0,0%	2	12,5%	11	68,8%	3	18,8%
Storia dal medioevo all'età contemporanea	1	7,1%	1	7,1%	7	50,0%	5	35,7%
Lavoro, cittadinanza sociale, interculturalità	0	0,0%	0	0,0%	8	57,1%	6	42,9%
Storia delle arti e conservazione dei beni artistici	0	0,0%	1	2,5%	31	77,5%	8	20,0%
Environmental Humanities	0	0,0%	2	11,1%	9	50,0%	7	38,9%
Lingue e civiltà dell'Asia e dell'Africa mediterranea	1	1,9%	1	1,9%	42	79,2%	9	17,0%
Lingue e letterature europee, americane e postcoloniali	1	2,9%	0	0,0%	21	61,8%	12	35,3%
Lingue, economie e istituzioni dell'Asia e dell'Africa mediterranea	2	7,7%	1	3,8%	19	73,1%	4	15,4%
Scienze del linguaggio	4	6,9%	1	1,7%	42	72,4%	11	19,0%
Relazioni internazionali comparate	0	0,0%	1	2,0%	38	76,0%	11	22,0%
Traduzione e interpretazione	0	0,0%	0	0,0%	19	73,1%	7	26,9%
Studi transmediterranei: migrazione, cooperazione e sviluppo	0	0,0%	1	12,5%	4	50,0%	3	37,5%
Language and Management to China	0	0,0%	1	3,6%	22	78,6%	5	17,9%
Totale ATENEO(*)	28	3,2%	33	3,7%	616	69,4%	210	23,7%

Tabella 3 - ARWU								
Corso di laurea magistrale	Consultato e determinante per la scelta		Consultato e non determinante per la scelta		Non consultato		Non risponde	
	Ass.	%	Ass.	%	Ass.	%	Ass.	%
Science and Technology of Bio and Nanomaterials	0	0,0%	0	0,0%	5	83,3%	1	16,7%
Scienze ambientali	0	0,0%	0	0,0%	8	66,7%	4	33,3%
Chimica e tecnologie sostenibili	0	0,0%	0	0,0%	7	58,3%	5	41,7%
Computer Science and Information Technology	0	0,0%	0	0,0%	16	72,7%	6	27,3%
Governance delle organizzazioni pubbliche	0	0,0%	0	0,0%	7	77,8%	2	22,2%
Global Development and Entrepreneurship	0	0,0%	0	0,0%	13	61,9%	8	38,1%
Data Analytics for Business and Society	0	0,0%	0	0,0%	12	66,7%	6	33,3%
Economics, Finance and Sustainability	0	0,0%	2	6,1%	25	75,8%	6	18,2%
Global Accounting and Finance	0	0,0%	0	0,0%	15	83,3%	3	16,7%
Innovation and Marketing	1	4,5%	1	4,5%	18	81,8%	2	9,1%
International Management	1	3,7%	0	0,0%	18	66,7%	8	29,6%
Economia e finanza	1	2,9%	0	0,0%	23	67,6%	10	29,4%
Economia e gestione delle arti e delle attività culturali	0	0,0%	0	0,0%	50	80,6%	12	19,4%
Amministrazione, finanza e controllo	0	0,0%	1	1,9%	41	78,8%	10	19,2%
Management e sostenibilità	0	0,0%	1	3,3%	23	76,7%	6	20,0%
Marketing e comunicazione	0	0,0%	0	0,0%	11	84,6%	2	15,4%
Sviluppo interculturale dei sistemi turistici	0	0,0%	1	4,8%	16	76,2%	4	19,0%
Antropologia culturale, etnologia, etnolinguistica	0	0,0%	0	0,0%	15	88,2%	2	11,8%
Digital and Public Humanities	0	0,0%	0	0,0%	6	60,0%	4	40,0%
Scienze dell'antichità: letterature, storia e archeologia	0	0,0%	0	0,0%	14	87,5%	2	12,5%
Scienze archivistiche e biblioteconomiche	0	0,0%	0	0,0%	3	42,9%	4	57,1%
Filologia, linguistica e letteratura italiana	0	0,0%	1	3,4%	14	48,3%	14	48,3%
Scienze filosofiche	0	0,0%	0	0,0%	13	81,3%	3	18,8%
Storia dal medioevo all'età contemporanea	0	0,0%	1	7,1%	8	57,1%	5	35,7%
Lavoro, cittadinanza sociale, interculturalità	0	0,0%	0	0,0%	8	57,1%	6	42,9%
Storia delle arti e conservazione dei beni artistici	0	0,0%	0	0,0%	32	80,0%	8	20,0%
Environmental Humanities	0	0,0%	0	0,0%	10	55,6%	8	44,4%
Lingue e civiltà dell'Asia e dell'Africa mediterranea	0	0,0%	0	0,0%	44	83,0%	9	17,0%
Lingue e letterature europee, americane e postcoloniali	1	2,9%	1	2,9%	20	58,8%	12	35,3%
Lingue, economie e istituzioni dell'Asia e dell'Africa mediterranea	0	0,0%	0	0,0%	21	80,8%	5	19,2%
Scienze del linguaggio	1	1,7%	1	1,7%	44	75,9%	12	20,7%
Relazioni internazionali comparate	0	0,0%	0	0,0%	38	76,0%	12	24,0%
Traduzione e interpretazione	0	0,0%	0	0,0%	19	73,1%	7	26,9%
Studi transmediterranei: migrazione, cooperazione e sviluppo	0	0,0%	0	0,0%	5	62,5%	3	37,5%
Language and Management to China	0	0,0%	0	0,0%	24	85,7%	4	14,3%
Totale ATENEO(*)	5	0,6%	10	1,1%	654	73,7%	218	24,6%

Tabella 4 - GRUP	Consultato e determinante per la scelta		Consultato e non determinante per la scelta		Non consultato		Non risponde	
	Ass.	%	Ass.	%	Ass.	%	Ass.	%
Corso di laurea magistrale								
Science and Technology of Bio and Nanomaterials	0	0,0%	0	0,0%	4	66,7%	2	33,3%
Scienze ambientali	0	0,0%	1	8,3%	7	58,3%	4	33,3%
Chimica e tecnologie sostenibili	0	0,0%	0	0,0%	7	58,3%	5	41,7%
Computer Science and Information Technology	0	0,0%	0	0,0%	16	72,7%	6	27,3%
Governance delle organizzazioni pubbliche	0	0,0%	0	0,0%	7	77,8%	2	22,2%
Global Development and Entrepreneurship	0	0,0%	0	0,0%	13	61,9%	8	38,1%
Data Analytics for Business and Society	0	0,0%	1	5,6%	11	61,1%	6	33,3%
Economics, Finance and Sustainability	0	0,0%	3	9,1%	24	72,7%	6	18,2%
Global Accounting and Finance	0	0,0%	0	0,0%	15	83,3%	3	16,7%
Innovation and Marketing	1	4,5%	1	4,5%	18	81,8%	2	9,1%
International Management	1	3,7%	0	0,0%	18	66,7%	8	29,6%
Economia e finanza	0	0,0%	0	0,0%	24	70,6%	10	29,4%
Economia e gestione delle arti e delle attività culturali	0	0,0%	1	1,6%	49	79,0%	12	19,4%
Amministrazione, finanza e controllo	0	0,0%	0	0,0%	42	80,8%	10	19,2%
Management e sostenibilità	0	0,0%	1	3,3%	23	76,7%	6	20,0%
Marketing e comunicazione	0	0,0%	0	0,0%	11	84,6%	2	15,4%
Sviluppo interculturale dei sistemi turistici	0	0,0%	0	0,0%	17	81,0%	4	19,0%
Antropologia culturale, etnologia, etnolinguistica	0	0,0%	0	0,0%	15	88,2%	2	11,8%
Digital and Public Humanities	0	0,0%	0	0,0%	6	60,0%	4	40,0%
Scienze dell'antichità: letterature, storia e archeologia	0	0,0%	0	0,0%	14	87,5%	2	12,5%
Scienze archivistiche e biblioteconomiche	0	0,0%	0	0,0%	3	42,9%	4	57,1%
Filologia, linguistica e letteratura italiana	0	0,0%	0	0,0%	15	51,7%	14	48,3%
Scienze filosofiche	0	0,0%	0	0,0%	13	81,3%	3	18,8%
Storia dal medioevo all'età contemporanea	0	0,0%	0	0,0%	9	64,3%	5	35,7%
Lavoro, cittadinanza sociale, interculturalità	0	0,0%	0	0,0%	7	50,0%	7	50,0%
Storia delle arti e conservazione dei beni artistici	0	0,0%	1	2,5%	31	77,5%	8	20,0%
Environmental Humanities	0	0,0%	0	0,0%	10	55,6%	8	44,4%
Lingue e civiltà dell'Asia e dell'Africa mediterranea	0	0,0%	0	0,0%	44	83,0%	9	17,0%
Lingue e letterature europee, americane e postcoloniali	1	2,9%	0	0,0%	21	61,8%	12	35,3%
Lingue, economie e istituzioni dell'Asia e dell'Africa mediterranea	0	0,0%	0	0,0%	21	80,8%	5	19,2%
Scienze del linguaggio	1	1,7%	0	0,0%	45	77,6%	12	20,7%
Relazioni internazionali comparate	0	0,0%	0	0,0%	38	76,0%	12	24,0%
Traduzione e interpretazione	0	0,0%	1	3,8%	18	69,2%	7	26,9%
Studi transmediterranei: migrazione, cooperazione e sviluppo	0	0,0%	0	0,0%	5	62,5%	3	37,5%
Language and Management to China	0	0,0%	0	0,0%	24	85,7%	4	14,3%
Totale ATENEO(*)	4	0,5%	10	1,1%	653	73,6%	220	24,8%

Tabella 5 - Thomson – Reuters								
<i>Corso di laurea magistrale</i>	<i>Consultato e determinante per la scelta</i>		<i>Consultato e non determinante per la scelta</i>		<i>Non consultato</i>		<i>Non risponde</i>	
	Ass.	%	Ass.	%	Ass.	%	Ass.	%
Science and Technology of Bio and Nanomaterials	0	0,0%	0	0,0%	4	66,7%	2	33,3%
Scienze ambientali	0	0,0%	0	0,0%	8	66,7%	4	33,3%
Chimica e tecnologie sostenibili	0	0,0%	0	0,0%	7	58,3%	5	41,7%
Computer Science and Information Technology	0	0,0%	0	0,0%	16	72,7%	6	27,3%
Governance delle organizzazioni pubbliche	0	0,0%	0	0,0%	7	77,8%	2	22,2%
Global Development and Entrepreneurship	0	0,0%	0	0,0%	13	61,9%	8	38,1%
Data Analytics for Business and Society	0	0,0%	1	5,6%	11	61,1%	6	33,3%
Economics, Finance and Sustainability	0	0,0%	2	6,1%	25	75,8%	6	18,2%
Global Accounting and Finance	0	0,0%	0	0,0%	15	83,3%	3	16,7%
Innovation and Marketing	0	0,0%	1	4,5%	19	86,4%	2	9,1%
International Management	0	0,0%	0	0,0%	19	70,4%	8	29,6%
Economia e finanza	0	0,0%	1	2,9%	23	67,6%	10	29,4%
Economia e gestione delle arti e delle attività culturali	0	0,0%	2	3,2%	47	75,8%	13	21,0%
Amministrazione, finanza e controllo	0	0,0%	0	0,0%	42	80,8%	10	19,2%
Management e sostenibilità	0	0,0%	1	3,3%	23	76,7%	6	20,0%
Marketing e comunicazione	0	0,0%	0	0,0%	11	84,6%	2	15,4%
Sviluppo interculturale dei sistemi turistici	0	0,0%	1	4,8%	16	76,2%	4	19,0%
Antropologia culturale, etnologia, etnolinguistica	0	0,0%	1	5,9%	14	82,4%	2	11,8%
Digital and Public Humanities	0	0,0%	0	0,0%	6	60,0%	4	40,0%
Scienze dell'antichità: letterature, storia e archeologia	0	0,0%	0	0,0%	14	87,5%	2	12,5%
Scienze archivistiche e biblioteconomiche	0	0,0%	0	0,0%	3	42,9%	4	57,1%
Filologia, linguistica e letteratura italiana	0	0,0%	0	0,0%	15	51,7%	14	48,3%
Scienze filosofiche	0	0,0%	1	6,3%	12	75,0%	3	18,8%
Storia dal medioevo all'età contemporanea	0	0,0%	0	0,0%	9	64,3%	5	35,7%
Lavoro, cittadinanza sociale, interculturalità	0	0,0%	0	0,0%	7	50,0%	7	50,0%
Storia delle arti e conservazione dei beni artistici	0	0,0%	0	0,0%	32	80,0%	8	20,0%
Environmental Humanities	0	0,0%	0	0,0%	10	55,6%	8	44,4%
Lingue e civiltà dell'Asia e dell'Africa mediterranea	0	0,0%	0	0,0%	44	83,0%	9	17,0%
Lingue e letterature europee, americane e postcoloniali	1	2,9%	1	2,9%	20	58,8%	12	35,3%
Lingue, economie e istituzioni dell'Asia e dell'Africa mediterranea	0	0,0%	0	0,0%	21	80,8%	5	19,2%
Scienze del linguaggio	1	1,7%	1	1,7%	44	75,9%	12	20,7%
Relazioni internazionali comparate	0	0,0%	1	2,0%	37	74,0%	12	24,0%
Traduzione e interpretazione	0	0,0%	0	0,0%	19	73,1%	7	26,9%
Studi transmediterranei: migrazione, cooperazione e sviluppo	0	0,0%	0	0,0%	5	62,5%	3	37,5%
Language and Management to China	0	0,0%	0	0,0%	24	85,7%	4	14,3%
Totale ATENEO(*)	2	0,2%	14	1,6%	650	73,3%	221	24,9%

Tabella 6 - U-Multirank Corso di laurea magistrale	Consultato e determinante per la scelta		Consultato e non determinante per la scelta		Non consultato		Non risponde	
	Ass.	%	Ass.	%	Ass.	%	Ass.	%
Science and Technology of Bio and Nanomaterials	0	0,0%	0	0,0%	4	66,7%	2	33,3%
Scienze ambientali	1	8,3%	0	0,0%	7	58,3%	4	33,3%
Chimica e tecnologie sostenibili	0	0,0%	0	0,0%	7	58,3%	5	41,7%
Computer Science and Information Technology	1	4,5%	0	0,0%	15	68,2%	6	27,3%
Governance delle organizzazioni pubbliche	0	0,0%	0	0,0%	7	77,8%	2	22,2%
Global Development and Entrepreneurship	0	0,0%	0	0,0%	13	61,9%	8	38,1%
Data Analytics for Business and Society	0	0,0%	0	0,0%	12	66,7%	6	33,3%
Economics, Finance and Sustainability	0	0,0%	1	3,0%	25	75,8%	7	21,2%
Global Accounting and Finance	0	0,0%	0	0,0%	15	83,3%	3	16,7%
Innovation and Marketing	2	9,1%	1	4,5%	17	77,3%	2	9,1%
International Management	0	0,0%	0	0,0%	19	70,4%	8	29,6%
Economia e finanza	0	0,0%	0	0,0%	24	70,6%	10	29,4%
Economia e gestione delle arti e delle attività culturali	1	1,6%	1	1,6%	47	75,8%	13	21,0%
Amministrazione, finanza e controllo	0	0,0%	1	1,9%	41	78,8%	10	19,2%
Management e sostenibilità	1	3,3%	1	3,3%	22	73,3%	6	20,0%
Marketing e comunicazione	0	0,0%	0	0,0%	11	84,6%	2	15,4%
Sviluppo interculturale dei sistemi turistici	0	0,0%	2	9,5%	17	81,0%	2	9,5%
Antropologia culturale, etnologia, etnolinguistica	0	0,0%	0	0,0%	15	88,2%	2	11,8%
Digital and Public Humanities	0	0,0%	0	0,0%	6	60,0%	4	40,0%
Scienze dell'antichità: letterature, storia e archeologia	0	0,0%	0	0,0%	14	87,5%	2	12,5%
Scienze archivistiche e biblioteconomiche	0	0,0%	0	0,0%	3	42,9%	4	57,1%
Filologia, linguistica e letteratura italiana	0	0,0%	0	0,0%	15	51,7%	14	48,3%
Scienze filosofiche	0	0,0%	0	0,0%	13	81,3%	3	18,8%
Storia dal medioevo all'età contemporanea	0	0,0%	0	0,0%	9	64,3%	5	35,7%
Lavoro, cittadinanza sociale, interculturalità	0	0,0%	0	0,0%	7	50,0%	7	50,0%
Storia delle arti e conservazione dei beni artistici	0	0,0%	0	0,0%	32	80,0%	8	20,0%
Environmental Humanities	0	0,0%	0	0,0%	10	55,6%	8	44,4%
Lingue e civiltà dell'Asia e dell'Africa mediterranea	0	0,0%	0	0,0%	44	83,0%	9	17,0%
Lingue e letterature europee, americane e postcoloniali	2	5,9%	0	0,0%	20	58,8%	12	35,3%
Lingue, economie e istituzioni dell'Asia e dell'Africa mediterranea	1	3,8%	0	0,0%	20	76,9%	5	19,2%
Scienze del linguaggio	1	1,7%	0	0,0%	45	77,6%	12	20,7%
Relazioni internazionali comparate	0	0,0%	0	0,0%	38	76,0%	12	24,0%
Traduzione e interpretazione	1	3,8%	0	0,0%	18	69,2%	7	26,9%
Studi transmediterranei: migrazione, cooperazione e sviluppo	0	0,0%	0	0,0%	5	62,5%	3	37,5%
Language and Management to China	0	0,0%	0	0,0%	24	85,7%	4	14,3%
Totale ATENEO(*)	11	1,2%	8	0,9%	648	73,1%	220	24,8%

Tabella 7 - U-Map <i>Corso di laurea magistrale</i>	Consultato e determinante per la scelta		Consultato e non determinante per la scelta		Non consultato		Non risponde	
	Ass.	%	Ass.	%	Ass.	%	Ass.	%
Science and Technology of Bio and Nanomaterials	0	0,0%	0	0,0%	4	66,7%	2	33,3%
Scienze ambientali	0	0,0%	0	0,0%	8	66,7%	4	33,3%
Chimica e tecnologie sostenibili	0	0,0%	0	0,0%	7	58,3%	5	41,7%
Computer Science and Information Technology	1	4,5%	0	0,0%	15	68,2%	6	27,3%
Governance delle organizzazioni pubbliche	0	0,0%	0	0,0%	7	77,8%	2	22,2%
Global Development and Entrepreneurship	0	0,0%	0	0,0%	13	61,9%	8	38,1%
Data Analytics for Business and Society	0	0,0%	0	0,0%	12	66,7%	6	33,3%
Economics, Finance and Sustainability	0	0,0%	1	3,0%	26	78,8%	6	18,2%
Global Accounting and Finance	0	0,0%	0	0,0%	15	83,3%	3	16,7%
Innovation and Marketing	1	4,5%	1	4,5%	18	81,8%	2	9,1%
International Management	0	0,0%	1	3,7%	18	66,7%	8	29,6%
Economia e finanza	0	0,0%	1	2,9%	23	67,6%	10	29,4%
Economia e gestione delle arti e delle attività culturali	0	0,0%	1	1,6%	48	77,4%	13	21,0%
Amministrazione, finanza e controllo	0	0,0%	0	0,0%	42	80,8%	10	19,2%
Management e sostenibilità	0	0,0%	2	6,7%	22	73,3%	6	20,0%
Marketing e comunicazione	0	0,0%	0	0,0%	11	84,6%	2	15,4%
Sviluppo interculturale dei sistemi turistici	0	0,0%	0	0,0%	17	81,0%	4	19,0%
Antropologia culturale, etnologia, etnolinguistica	0	0,0%	0	0,0%	15	88,2%	2	11,8%
Digital and Public Humanities	0	0,0%	0	0,0%	6	60,0%	4	40,0%
Scienze dell'antichità: letterature, storia e archeologia	0	0,0%	0	0,0%	14	87,5%	2	12,5%
Scienze archivistiche e biblioteconomiche	0	0,0%	0	0,0%	3	42,9%	4	57,1%
Filologia, linguistica e letteratura italiana	0	0,0%	0	0,0%	15	51,7%	14	48,3%
Scienze filosofiche	0	0,0%	1	6,3%	12	75,0%	3	18,8%
Storia dal medioevo all'età contemporanea	0	0,0%	0	0,0%	9	64,3%	5	35,7%
Lavoro, cittadinanza sociale, interculturalità	0	0,0%	1	7,1%	6	42,9%	7	50,0%
Storia delle arti e conservazione dei beni artistici	0	0,0%	0	0,0%	32	80,0%	8	20,0%
Environmental Humanities	0	0,0%	0	0,0%	10	55,6%	8	44,4%
Lingue e civiltà dell'Asia e dell'Africa mediterranea	0	0,0%	1	1,9%	43	81,1%	9	17,0%
Lingue e letterature europee, americane e postcoloniali	1	2,9%	1	2,9%	21	61,8%	11	32,4%
Lingue, economie e istituzioni dell'Asia e dell'Africa mediterranea	1	3,8%	0	0,0%	20	76,9%	5	19,2%
Scienze del linguaggio	2	3,4%	0	0,0%	44	75,9%	12	20,7%
Relazioni internazionali comparate	0	0,0%	1	2,0%	38	76,0%	11	22,0%
Traduzione e interpretazione	0	0,0%	0	0,0%	19	73,1%	7	26,9%
Studi transmediterranei: migrazione, cooperazione e sviluppo	0	0,0%	0	0,0%	5	62,5%	3	37,5%
Language and Management to China	0	0,0%	0	0,0%	24	85,7%	4	14,3%
Totale ATENEO(*)	6	0,7%	13	1,5%	649	73,2%	219	24,7%

Tabella 8 - Grande Guida Università Censis – Repubblica								
Corso di laurea magistrale	Consultato e determinante per la scelta		Consultato e non determinante per la scelta		Non consultato		Non risponde	
	Ass.	%	Ass.	%	Ass.	%	Ass.	%
Science and Technology of Bio and Nanomaterials	0	0,0%	1	16,7%	3	50,0%	2	33,3%
Scienze ambientali	0	0,0%	0	0,0%	8	66,7%	4	33,3%
Chimica e tecnologie sostenibili	0	0,0%	0	0,0%	7	58,3%	5	41,7%
Computer Science and Information Technology	1	4,5%	1	4,5%	14	63,6%	6	27,3%
Governance delle organizzazioni pubbliche	0	0,0%	1	11,1%	6	66,7%	2	22,2%
Global Development and Entrepreneurship	0	0,0%	1	4,8%	12	57,1%	8	38,1%
Data Analytics for Business and Society	0	0,0%	0	0,0%	12	66,7%	6	33,3%
Economics, Finance and Sustainability	2	6,1%	6	18,2%	19	57,6%	6	18,2%
Global Accounting and Finance	2	11,1%	3	16,7%	11	61,1%	2	11,1%
Innovation and Marketing	1	4,5%	3	13,6%	16	72,7%	2	9,1%
International Management	2	7,4%	2	7,4%	15	55,6%	8	29,6%
Economia e finanza	3	8,8%	0	0,0%	21	61,8%	10	29,4%
Economia e gestione delle arti e delle attività culturali	3	4,8%	5	8,1%	42	67,7%	12	19,4%
Amministrazione, finanza e controllo	0	0,0%	3	5,8%	39	75,0%	10	19,2%
Management e sostenibilità	1	3,3%	3	10,0%	20	66,7%	6	20,0%
Marketing e comunicazione	2	15,4%	3	23,1%	6	46,2%	2	15,4%
Sviluppo interculturale dei sistemi turistici	0	0,0%	3	14,3%	14	66,7%	4	19,0%
Antropologia culturale, etnologia, etnolinguistica	0	0,0%	1	5,9%	14	82,4%	2	11,8%
Digital and Public Humanities	0	0,0%	0	0,0%	6	60,0%	4	40,0%
Scienze dell'antichità: letterature, storia e archeologia	0	0,0%	1	6,3%	13	81,3%	2	12,5%
Scienze archivistiche e biblioteconomiche	0	0,0%	0	0,0%	3	42,9%	4	57,1%
Filologia, linguistica e letteratura italiana	4	13,8%	1	3,4%	10	34,5%	14	48,3%
Scienze filosofiche	2	12,5%	4	25,0%	8	50,0%	2	12,5%
Storia dal medioevo all'età contemporanea	1	7,1%	3	21,4%	6	42,9%	4	28,6%
Lavoro, cittadinanza sociale, interculturalità	1	7,1%	0	0,0%	6	42,9%	7	50,0%
Storia delle arti e conservazione dei beni artistici	0	0,0%	4	10,0%	29	72,5%	7	17,5%
Environmental Humanities	0	0,0%	0	0,0%	10	55,6%	8	44,4%
Lingue e civiltà dell'Asia e dell'Africa mediterranea	1	1,9%	3	5,7%	40	75,5%	9	17,0%
Lingue e letterature europee, americane e postcoloniali	3	8,8%	2	5,9%	18	52,9%	11	32,4%
Lingue, economie e istituzioni dell'Asia e dell'Africa mediterranea	3	11,5%	2	7,7%	16	61,5%	5	19,2%
Scienze del linguaggio	3	5,2%	2	3,4%	41	70,7%	12	20,7%
Relazioni internazionali comparate	1	2,0%	7	14,0%	32	64,0%	10	20,0%
Traduzione e interpretazione	1	3,8%	3	11,5%	15	57,7%	7	26,9%
Studi transmediterranei: migrazione, cooperazione e sviluppo	0	0,0%	0	0,0%	5	62,5%	3	37,5%
Language and Management to China	0	0,0%	2	7,1%	22	78,6%	4	14,3%
Totale ATENEO(*)	38	4,3%	71	8,0%	565	63,7%	213	24,0%

Tabella 9 - Il Sole – 24 ORE								
Corso di laurea magistrale	Consultato e determinante per la scelta		Consultato e non determinante per la scelta		Non consultato		Non risponde	
	Ass.	%	Ass.	%	Ass.	%	Ass.	%
Science and Technology of Bio and Nanomaterials	0	0,0%	0	0,0%	4	66,7%	2	33,3%
Scienze ambientali	1	8,3%	0	0,0%	7	58,3%	4	33,3%
Chimica e tecnologie sostenibili	0	0,0%	1	8,3%	6	50,0%	5	41,7%
Computer Science and Information Technology	0	0,0%	0	0,0%	16	72,7%	6	27,3%
Governance delle organizzazioni pubbliche	0	0,0%	1	11,1%	6	66,7%	2	22,2%
Global Development and Entrepreneurship	1	4,8%	2	9,5%	11	52,4%	7	33,3%
Data Analytics for Business and Society	0	0,0%	0	0,0%	11	61,1%	7	38,9%
Economics, Finance and Sustainability	3	9,1%	7	21,2%	16	48,5%	7	21,2%
Global Accounting and Finance	1	5,6%	3	16,7%	12	66,7%	2	11,1%
Innovation and Marketing	2	9,1%	7	31,8%	11	50,0%	2	9,1%
International Management	1	3,7%	4	14,8%	14	51,9%	8	29,6%
Economia e finanza	3	8,8%	4	11,8%	18	52,9%	9	26,5%
Economia e gestione delle arti e delle attività culturali	4	6,5%	6	9,7%	39	62,9%	13	21,0%
Amministrazione, finanza e controllo	2	3,8%	8	15,4%	33	63,5%	9	17,3%
Management e sostenibilità	0	0,0%	7	23,3%	17	56,7%	6	20,0%
Marketing e comunicazione	2	15,4%	3	23,1%	6	46,2%	2	15,4%
Sviluppo interculturale dei sistemi turistici	1	4,8%	4	19,0%	12	57,1%	4	19,0%
Antropologia culturale, etnologia, etnolinguistica	0	0,0%	2	11,8%	13	76,5%	2	11,8%
Digital and Public Humanities	0	0,0%	0	0,0%	6	60,0%	4	40,0%
Scienze dell'antichità: letterature, storia e archeologia	1	6,3%	2	12,5%	11	68,8%	2	12,5%
Scienze archivistiche e biblioteconomiche	0	0,0%	0	0,0%	3	42,9%	4	57,1%
Filologia, linguistica e letteratura italiana	3	10,3%	1	3,4%	11	37,9%	14	48,3%
Scienze filosofiche	0	0,0%	3	18,8%	11	68,8%	2	12,5%
Storia dal medioevo all'età contemporanea	0	0,0%	5	35,7%	5	35,7%	4	28,6%
Lavoro, cittadinanza sociale, interculturalità	0	0,0%	1	7,1%	6	42,9%	7	50,0%
Storia delle arti e conservazione dei beni artistici	0	0,0%	6	15,0%	27	67,5%	7	17,5%
Environmental Humanities	0	0,0%	2	11,1%	9	50,0%	7	38,9%
Lingue e civiltà dell'Asia e dell'Africa mediterranea	1	1,9%	2	3,8%	40	75,5%	10	18,9%
Lingue e letterature europee, americane e postcoloniali	3	8,8%	2	5,9%	18	52,9%	11	32,4%
Lingue, economie e istituzioni dell'Asia e dell'Africa mediterranea	2	7,7%	5	19,2%	14	53,8%	5	19,2%
Scienze del linguaggio	1	1,7%	1	1,7%	44	75,9%	12	20,7%
Relazioni internazionali comparate	1	2,0%	5	10,0%	33	66,0%	11	22,0%
Traduzione e interpretazione	1	3,8%	1	3,8%	17	65,4%	7	26,9%
Studi transmediterranei: migrazione, cooperazione e sviluppo	0	0,0%	0	0,0%	5	62,5%	3	37,5%
Language and Management to China	1	3,6%	3	10,7%	21	75,0%	3	10,7%
Totale ATENEO(*)	36	4,1%	99	11,2%	539	60,8%	213	24,0%

Tabella 10 - Altro (specificare)								
Corso di laurea magistrale	Consultato e determinante per la scelta		Consultato e non determinante per la scelta		Non consultato		Non risponde	
	Ass.	%	Ass.	%	Ass.	%	Ass.	%
Science and Technology of Bio and Nanomaterials	1	16,7%	0	0,0%	3	50,0%	2	33,3%
Scienze ambientali	1	8,3%	1	8,3%	5	41,7%	5	41,7%
Chimica e tecnologie sostenibili	0	0,0%	0	0,0%	4	33,3%	8	66,7%
Computer Science and Information Technology	0	0,0%	0	0,0%	13	59,1%	9	40,9%
Governance delle organizzazioni pubbliche	0	0,0%	1	11,1%	3	33,3%	5	55,6%
Global Development and Entrepreneurship	0	0,0%	0	0,0%	7	33,3%	14	66,7%
Data Analytics for Business and Society	1	5,6%	0	0,0%	7	38,9%	10	55,6%
Economics, Finance and Sustainability	1	3,0%	1	3,0%	16	48,5%	15	45,5%
Global Accounting and Finance	0	0,0%	1	5,6%	8	44,4%	9	50,0%
Innovation and Marketing	0	0,0%	0	0,0%	10	45,5%	12	54,5%
International Management	1	3,7%	0	0,0%	10	37,0%	16	59,3%
Economia e finanza	0	0,0%	0	0,0%	17	50,0%	17	50,0%
Economia e gestione delle arti e delle attività culturali	1	1,6%	0	0,0%	26	41,9%	35	56,5%
Amministrazione, finanza e controllo	0	0,0%	1	1,9%	22	42,3%	29	55,8%
Management e sostenibilità	0	0,0%	0	0,0%	14	46,7%	16	53,3%
Marketing e comunicazione	0	0,0%	2	15,4%	6	46,2%	5	38,5%
Sviluppo interculturale dei sistemi turistici	0	0,0%	0	0,0%	8	38,1%	13	61,9%
Antropologia culturale, etnologia, etnolinguistica	0	0,0%	0	0,0%	12	70,6%	5	29,4%
Digital and Public Humanities	0	0,0%	0	0,0%	4	40,0%	6	60,0%
Scienze dell'antichità: letterature, storia e archeologia	1	6,3%	0	0,0%	6	37,5%	9	56,3%
Scienze archivistiche e biblioteconomiche	0	0,0%	0	0,0%	3	42,9%	4	57,1%
Filologia, linguistica e letteratura italiana	0	0,0%	0	0,0%	12	41,4%	17	58,6%
Scienze filosofiche	0	0,0%	1	6,3%	6	37,5%	9	56,3%
Storia dal medioevo all'età contemporanea	0	0,0%	1	7,1%	7	50,0%	6	42,9%
Lavoro, cittadinanza sociale, interculturalità	0	0,0%	0	0,0%	6	42,9%	8	57,1%
Storia delle arti e conservazione dei beni artistici	0	0,0%	0	0,0%	19	47,5%	21	52,5%
Environmental Humanities	1	5,6%	0	0,0%	4	22,2%	13	72,2%
Lingue e civiltà dell'Asia e dell'Africa mediterranea	0	0,0%	0	0,0%	24	45,3%	29	54,7%
Lingue e letterature europee, americane e postcoloniali	1	2,9%	1	2,9%	10	29,4%	22	64,7%
Lingue, economie e istituzioni dell'Asia e dell'Africa mediterranea	0	0,0%	0	0,0%	13	50,0%	13	50,0%
Scienze del linguaggio	1	1,7%	1	1,7%	26	44,8%	30	51,7%
Relazioni internazionali comparate	0	0,0%	0	0,0%	24	48,0%	26	52,0%
Traduzione e interpretazione	0	0,0%	0	0,0%	16	61,5%	10	38,5%
Studi transmediterranei: migrazione, cooperazione e sviluppo	0	0,0%	0	0,0%	1	12,5%	7	87,5%
Language and Management to China	0	0,0%	0	0,0%	16	57,1%	12	42,9%
Totale ATENEO(*)	10	1,1%	11	1,2%	395	44,5%	471	53,1%

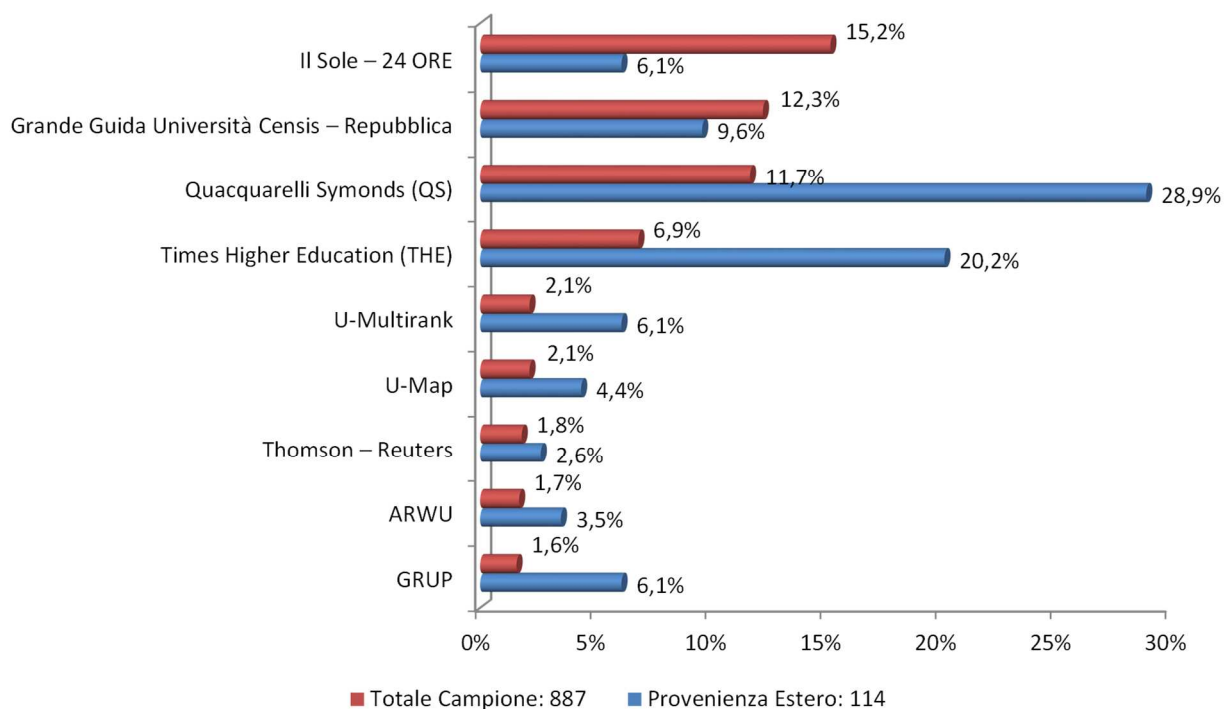
Tabella 11 - Riepilogo classifiche nazionali e internazionali consultate (% " Consultato e determinante per la scelta" + " Consultato e non determinante per la scelta ") – Parte prima					
Corso di laurea magistrale	Quacquarelli Symonds (QS)	Times Higher Education (THE)	ARWU	GRUP	Thomson – Reuters
Science and Technology of Bio and Nanomaterials	33,3%	0,0%	0,0%	0,0%	0,0%
Scienze ambientali	16,7%	8,3%	0,0%	8,3%	0,0%
Chimica e tecnologie sostenibili	0,0%	0,0%	0,0%	0,0%	0,0%
Computer Science and Information Technology	9,1%	9,1%	0,0%	0,0%	0,0%
Governance delle organizzazioni pubbliche	0,0%	0,0%	0,0%	0,0%	0,0%
Global Development and Entrepreneurship	28,6%	14,3%	0,0%	0,0%	0,0%
Data Analytics for Business and Society	16,7%	16,7%	0,0%	5,6%	5,6%
Economics, Finance and Sustainability	30,3%	12,1%	6,1%	9,1%	6,1%
Global Accounting and Finance	33,3%	22,2%	0,0%	0,0%	0,0%
Innovation and Marketing	13,6%	13,6%	9,1%	9,1%	4,5%
International Management	33,3%	14,8%	3,7%	3,7%	0,0%
Economia e finanza	5,9%	2,9%	2,9%	0,0%	2,9%
Economia e gestione delle arti e delle attività culturali	8,1%	8,1%	0,0%	1,6%	3,2%
Amministrazione, finanza e controllo	9,6%	3,8%	1,9%	0,0%	0,0%
Management e sostenibilità	23,3%	6,7%	3,3%	3,3%	3,3%
Marketing e comunicazione	15,4%	0,0%	0,0%	0,0%	0,0%
Sviluppo interculturale dei sistemi turistici	9,5%	4,8%	4,8%	0,0%	4,8%
Antropologia culturale, etnologia, etnolinguistica	0,0%	5,9%	0,0%	0,0%	5,9%
Digital and Public Humanities	10,0%	0,0%	0,0%	0,0%	0,0%
Scienze dell'antichità: letterature, storia e archeologia	12,5%	0,0%	0,0%	0,0%	0,0%
Scienze archivistiche e biblioteconomiche	0,0%	0,0%	0,0%	0,0%	0,0%
Filologia, linguistica e letteratura italiana	13,8%	10,3%	3,4%	0,0%	0,0%
Scienze filosofiche	12,5%	12,5%	0,0%	0,0%	6,3%
Storia dal medioevo all'età contemporanea	7,1%	14,3%	7,1%	0,0%	0,0%
Lavoro, cittadinanza sociale, interculturalità	0,0%	0,0%	0,0%	0,0%	0,0%
Storia delle arti e conservazione dei beni artistici	5,0%	2,5%	0,0%	2,5%	0,0%
Environmental Humanities	27,8%	11,1%	0,0%	0,0%	0,0%
Lingue e civiltà dell'Asia e dell'Africa mediterranea	3,8%	3,8%	0,0%	0,0%	0,0%
Lingue e letterature europee, americane e postcoloniali	5,9%	2,9%	5,9%	2,9%	5,9%
Lingue, economie e istituzioni dell'Asia e dell'Africa mediterranea	3,8%	11,5%	0,0%	0,0%	0,0%
Scienze del linguaggio	13,8%	8,6%	3,4%	1,7%	3,4%
Relazioni internazionali comparate	6,0%	2,0%	0,0%	0,0%	2,0%
Traduzione e interpretazione	3,8%	0,0%	0,0%	3,8%	0,0%
Studi transmediterranei: migrazione, cooperazione e sviluppo	12,5%	12,5%	0,0%	0,0%	0,0%
Language and Management to China	10,7%	3,6%	0,0%	0,0%	0,0%
Totale ATENEO(*)	11,7%	6,9%	1,7%	1,6%	1,8%

Tabella 11 - Riepilogo classifiche nazionali e internazionali consultate (% " Consultato e determinante per la scelta" + " Consultato e non determinante per la scelta ") – Parte seconda

<i>Corso di laurea magistrale</i>	<i>U-Multirank</i>	<i>U-Map</i>	<i>Grande Guida Università Censis – Repubblica</i>	<i>Il Sole – 24 ORE</i>	<i>Altro (specificare)</i>
Science and Technology of Bio and Nanomaterials	0,0%	0,0%	16,7%	0,0%	16,7%
Scienze ambientali	8,3%	0,0%	0,0%	8,3%	16,7%
Chimica e tecnologie sostenibili	0,0%	0,0%	0,0%	8,3%	0,0%
Computer Science and Information Technology	4,5%	4,5%	9,1%	0,0%	0,0%
Governance delle organizzazioni pubbliche	0,0%	0,0%	11,1%	11,1%	11,1%
Global Development and Entrepreneurship	0,0%	0,0%	4,8%	14,3%	0,0%
Data Analytics for Business and Society	0,0%	0,0%	0,0%	0,0%	5,6%
Economics, Finance and Sustainability	3,0%	3,0%	24,2%	30,3%	6,1%
Global Accounting and Finance	0,0%	0,0%	27,8%	22,2%	5,6%
Innovation and Marketing	13,6%	9,1%	18,2%	40,9%	0,0%
International Management	0,0%	3,7%	14,8%	18,5%	3,7%
Economia e finanza	0,0%	2,9%	8,8%	20,6%	0,0%
Economia e gestione delle arti e delle attività culturali	3,2%	1,6%	12,9%	16,1%	1,6%
Amministrazione, finanza e controllo	1,9%	0,0%	5,8%	19,2%	1,9%
Management e sostenibilità	6,7%	6,7%	13,3%	23,3%	0,0%
Marketing e comunicazione	0,0%	0,0%	38,5%	38,5%	15,4%
Sviluppo interculturale dei sistemi turistici	9,5%	0,0%	14,3%	23,8%	0,0%
Antropologia culturale, etnologia, etnolinguistica	0,0%	0,0%	5,9%	11,8%	0,0%
Digital and Public Humanities	0,0%	0,0%	0,0%	0,0%	0,0%
Scienze dell'antichità: letterature, storia e archeologia	0,0%	0,0%	6,3%	18,8%	6,3%
Scienze archivistiche e biblioteconomiche	0,0%	0,0%	0,0%	0,0%	0,0%
Filologia, linguistica e letteratura italiana	0,0%	0,0%	17,2%	13,8%	0,0%
Scienze filosofiche	0,0%	6,3%	37,5%	18,8%	6,3%
Storia dal medioevo all'età contemporanea	0,0%	0,0%	28,6%	35,7%	7,1%
Lavoro, cittadinanza sociale, interculturalità	0,0%	7,1%	7,1%	7,1%	0,0%
Storia delle arti e conservazione dei beni artistici	0,0%	0,0%	10,0%	15,0%	0,0%
Environmental Humanities	0,0%	0,0%	0,0%	11,1%	5,6%
Lingue e civiltà dell'Asia e dell'Africa mediterranea	0,0%	1,9%	7,5%	5,7%	0,0%
Lingue e letterature europee, americane e postcoloniali	5,9%	5,9%	14,7%	14,7%	5,9%
Lingue, economie e istituzioni dell'Asia e dell'Africa mediterranea	3,8%	3,8%	19,2%	26,9%	0,0%
Scienze del linguaggio	1,7%	3,4%	8,6%	3,4%	3,4%
Relazioni internazionali comparate	0,0%	2,0%	16,0%	12,0%	0,0%
Traduzione e interpretazione	3,8%	0,0%	15,4%	7,7%	0,0%
Studi transmediterranei: migrazione, cooperazione e sviluppo	0,0%	0,0%	0,0%	0,0%	0,0%
Language and Management to China	0,0%	0,0%	7,1%	14,3%	0,0%
Totale ATENE0(*)	2,1%	2,1%	12,3%	15,2%	2,4%

Grafico di riepilogo consultazione classifiche

Grafico 1 - Riepilogo Ranking consultati sui corsi di Ca' Foscari
 (% "Consultato e determinante per la scelta" + "Consultato e non determinante per la scelta").



APPENDICE C – LE DOMANDE DEL QUESTIONARIO

A) Nella scelta del corso di laurea magistrale hai dato priorità al corso di laurea magistrale o all'Ateneo?

- Volevo iscrivermi a questo Ateneo e di conseguenza ho scelto uno dei corsi disponibili
- Avevo scelto un corso di studio e fra i diversi atenei ho optato per Ca' Foscari
- Volevo iscrivermi proprio a questo Ateneo ed a questo corso
- Non ho potuto iscrivermi ad altro Ateneo di mia preferenza

B) Titolo di studio dei genitori

Padre	<input type="text"/> Laurea presso l'Università di Ca' Foscari Laurea presso altra Università Diploma di scuola superiore Altro
Madre	

C1) Posizione lavorativa

1. Nessun lavoro
2. Lavoro dipendente saltuario
3. Lavoro dipendente continuativo
4. Altro lavoro

C2) Perché hai deciso di iscriverti ad un corso di laurea magistrale?

- Desidero completare/arricchire la mia formazione
- Per ottenere un'attività professionale più qualificata
- La maggior parte dei miei compagni e delle mie compagne ha continuato con una laurea magistrale
- (Se lavora) È necessaria per il lavoro che svolgo e/o per ottenere progressioni di carriera
- (Se non lavora) Si tratta di una scelta obbligata per il mio progetto di lavoro futuro
- (Se non lavora) In attesa di trovare occupazione
- Altro (specificare)

Si
No
In Parte

D) Attraverso quali fonti hai trovato le informazioni sul corso di laurea magistrale scelto e sull'Ateneo?

- Famiglia
- Compagni e compagne dell'università/altri studenti e studentesse
- Amici/amiche
- Informazioni da parte di docenti dell'università
- Iniziative universitarie (convegni, manifestazioni...)
- Saloni, Fiere e altre iniziative di Orientamento Universitario
- Opuscoli, guide o pubblicazioni realizzati dall'Università
- Call Center dell'Università
- Segreteria Studenti/Studentesse dell'Università
- Pubblicità radio
- Pubblicità sulla stampa
- Risultati Almalaurea sugli sbocchi professionali
- Articoli e servizi su giornali e riviste
- Classifiche giornali
- Social network (ad es. Facebook)
- Sito internet Ca' Foscari
- Sito della Regione Veneto (Cicerone)
- Siti specializzati (ad es. www.university.it, www.studenti.it)
- Altri siti Internet
- Altro (specificare)

Si
No
In Parte

D1) In che misura ti sei avvalso/avvalsa della consultazione di classifiche nazionali e internazionali di Università prima di optare per l'iscrizione a Ca' Foscari?

<ul style="list-style-type: none"> • Quacquarelli Symonds (QS) • Times Higher Education (THE) • ARWU • GRUP • Thomson – Reuters • U-Multirank • U-Map • Grande Guida Università Censis – Repubblica • Il Sole – 24 ORE • Altro (specificare) 	<p>(vuoto)</p> <p>Consultato e determinante per la scelta</p> <p>Consultato e non determinante per la scelta</p> <p>Non consultato</p>
----------------------------------------------------------------------------------------------------------------------------------------------------------------------------------------------------------------------------------------------------------------------------------------------------------------------------------------------	----------------------------------------------------------------------------------------------------------------------------------------

E) Quali sono i motivi della tua scelta di iscriverti all'Ateneo di Ca' Foscari?

- Prestigio Ateneo
- Presenza di docenti qualificati
- Presenza di compagni e compagne università/amici e amiche
- Possibilità di integrare lo studio con il lavoro
- Il corso scelto esiste solo a Ca' Foscari
- Il corso scelto è migliore a Ca' Foscari che in altri Atenei
- Per la qualità/quantità dei servizi offerti (borse di studio, alloggi studenteschi...)
- Università non affollata
- Posizione di Ca' Foscari nelle classifiche dei giornali
- Vivibilità della città
- Per stare lontano/lontana da casa (avere più indipendenza)
- Vicinanza a casa
- Per continuare il percorso triennale che ho già frequentato a Ca' Foscari
- Altro (specificare)

|

Si

No

In Parte

F) Quali sono i motivi della tua scelta di iscriverti allo specifico corso di studi?

- Particolare interesse a questo percorso formativo
- Naturale proseguimento della laurea triennale
- Prestigio del titolo
- Era il corso che mi riconosceva il maggior numero di crediti
- Offre molte possibilità di impiego
- Tradizioni e/o consigli familiari
- Condivisione della scelta di compagni e compagne dell'università
- Necessaria per la professione cui aspiro o che sto svolgendo
- Presenza o meno del test di ammissione
- Perché è facile
- Altro (specificare)

|

Si

No

In Parte

G) Hai preso in seria considerazione altri tipi di corsi universitari dopo la laurea triennale?

- No, nessuno
- Corsi di perfezionamento
- Master di 1° livello
- Altro (specificare)

H) Se hai considerato altri tipi di corsi universitari, perché hai preferito la laurea magistrale?

- Per il titolo
- Offre maggiori opportunità di impiego
- Preferisco questo tipo di organizzazione della didattica
- Per il minor costo
- Non ho superato la selezione dell'altro corso

|

Si

No

In Parte

I) Hai preso in seria considerazione altri Atenei oltre a Ca' Foscari e se sì quali? (ammesse 5 scelte)

1)	<input type="text"/>
2)	<input type="text"/>
3)	<input type="text"/>
4)	<input type="text"/>
5)	<input type="text"/>

Invia Risposte