

Manuale Voto elettronico

Indicazioni generali

Il sistema permette di votare in più elezioni, le elezioni a cui si ha diritto di voto vengono visualizzate nella schermata iniziale dopo l'autenticazione.

Ricordiamo che è possibile votare più volte anche per la stessa votazione. Questo è utile in caso di errori o se si cambia idea, ogni nuovo voto andrà a sovrascrivere il precedente, quindi il sistema terrà conto solo dell'ultimo voto depositato.

E' possibile votare da qualsiasi dispositivo recente collegato a internet durante il periodo indicato nel regolamento elettorale. Sebbene il sistema supporti la maggior parte dei browser moderni, è stato testato e quindi garantito con i seguenti:

- Firefox 27
- Chrome 30
- IE 11
- Edge
- Opera 17
- Safari 9
- Android 5.0

Accesso al sistema e scelta elezione

L'url per votare è **votazioni.unive.it**



Benvenuto nel sistema elettorale dell'Università Ca'Foscari Venezia

Se hai smarrito la password la puoi recuperare via SPID o SMS da www.unive.it/newpass o richiedere aiuto da www.unive.it/aiuto
Per ulteriori informazioni: www.unive.it/elezioni

Effettua il login per votare:

Autenticazione

1

Cliccare su "Autenticazione"



Username o matricola (senza @unive.it o @stud.unive.it)

Password

Login

A questo punto viene richiesto di inserire username e password. Sono le stesse utilizzate per accedere all'area riservata di Ateneo, ricordiamo che l'username va digitata senza @unive.it o @stud.unive.it



Benvenuto nel sistema elettorale dell'Università Ca'Foscari Venezia

[Consiglio di Amministrazione](#)

2

I tuoi voti recenti:

Nessuno.

Dopo essersi autenticati correttamente appare la lista delle elezioni a cui si ha diritto di votare, selezionare quella desiderata. Nell'esempio "Consiglio di Amministrazione" (2)



Consiglio di Amministrazione

Tipo di elezione: privata - indetta da [Votazioni](#)

Indirizzo elezione: <https://votazioni.univie.it/hellos/e/000000000002>

Identificativo univoco elezione: **+5Tx4awBSRaG9ON**

Descrizione: Consiglio di Amministrazione

Puoi votare in questa elezione. Al fine di garantire l'anonimato, il tuo pseudonimo è [00000000](#).

Il termine di questa votazione è fissato per il **30/04/2023 13:59**.

quesiti elettorali 1

elettori & voti

scrutinatori 1

VOTA QUI

3

In questa pagina sono visualizzate alcune informazioni relative all'elezione, è presente inoltre il tuo pseudonimo, se vuoi puoi prenderne nota, ti potrà servire successivamente per verificare se il tuo voto è stato correttamente depositato (utilizzando il pulsante elettori & voti, come spiegato più avanti).

Per votare clicca su "Vota qui" (3)

Votazione



Consiglio di Amministrazione

La procedura di voto si svolgerà attraverso le seguenti fasi:

1. **Compilazione** della scheda.

È possibile navigare avanti e indietro fra le pagine durante la procedura di espressione delle preferenze.

2. **Revisione e Conferma** della scheda.

La scheda viene cifrata nel tuo browser per assicurare la segretezza del voto. Ti verrà inoltre fornito un codice di tracking per poter verificare che il tuo voto sia stato conteggiato.

3. **Inserimento** della scheda nell'urna.

Dopo aver effettuato l'autenticazione, la tua scheda cifrata sarà depositata e presa in carico dal sistema per il conteggio.

Inizia

4

Codice identificativo dell'elezione: **+5Tx4awBSRaG9ON**

Clicca su "Inizia" (4) per votare.

Consiglio di Amministrazione









1. Compilazione

2. Conferma

3. Invio

Votazione Consiglio di Amministrazione

Domanda 1 di 1 — seleziona 1 risposta

<input type="checkbox"/> Nome candidato	
<input type="checkbox"/> Nome candidato	
<input type="checkbox"/> Nome candidato	
<input type="checkbox"/> Nome candidato	
<input type="checkbox"/> Nome candidato	
<input type="checkbox"/> Nome candidato	
<input type="checkbox"/> Nome candidato	
<input type="checkbox"/> Nome candidato	

Conferma

5

Per le elezioni del rappresentante CEL nel Consiglio Direttivo del CLA non ci sono candidature. Seleziona il nominativo che intendi votare spuntando la casella davanti al nome. **Potrai esprimere 1 sola preferenza.** Quindi clicca su "Conferma" (5).



Consiglio di Amministrazione

1. Compilazione

2. Conferma

3. Invio

Controlla la tua scheda

Votazione Consiglio di Amministrazione

• Daniele

[modifica](#)

Conferma e cifra per depositare la scheda nell'urna

6

Verifica che il tuo voto sia corretto (in caso cliccando su modifica lo puoi cambiare) quindi clicca su "Conferma e cifra per depositare la scheda nell'urna" (6).

A questo punto parte il processo di cifratura della scheda. In base alla velocità del dispositivo è possibile che questo processo duri da qualche istante a fino un minuto. Rimani in attesa senza chiudere il browser o cambiare pagina, se non completi il processo il voto non sarà valido.



Consiglio di Amministrazione

1. Compilazione

2. Conferma

3. Invio

La tua scheda è stata correttamente cifrata ed è pronta per l'invio.

Non dimenticare di cliccare "Invia la scheda"!

Salva il codice di tracking prima di inviare

VYDYCTuBefqbp4mzUXLAJcABNJGsPxEoadeLbrU0gw

Una volta cliccato su "Invia la scheda", il sistema ricorderà solo il tuo voto cifrato. Solo tu saprai cosa hai votato.

[Invia la scheda](#)

7

Il voto è stato cifrato ed è pronto per l'invio, clicca su "Invia la scheda" (7)



Consiglio di Amministrazione - Depositare il voto nell'urna

Abbiamo ricevuto il tuo voto che però **non è ancora stato depositato** nell'urna.

L'identificativo anonimo del tuo voto è:

VYDYCtuBefqbhp4mzUXLAJcABNJGsPxEoadeLbrUOgw

Sei connesso come: [utente.test1](#)

DEPOSITA il voto nell'urna

8

Puoi votare più volte, solamente l'ultima votazione verrà conteggiata durante lo spoglio.

annulla

Se annulli ora, il tuo voto NON sarà registrato.

Potrai comunque effettuare la votazione in seguito.

Per terminare la procedura clicca su “Deposita il voto nell’urna” (8). In alto viene visualizzato un identificativo che rappresenta in maniera unica e cifrata il tuo voto. Se vuoi puoi prenderne nota, ti permetterà di verificare che il voto depositato dal tuo pseudonimo (visualizzato all’inizio) non venga cambiato nell’arco della votazione, ciò ti garantisce che nessun altro abbia usato le tue credenziali per votare al posto tuo.

Consiglio di Amministrazione **Voto depositato**

Congratulazioni, il tuo voto è stato **depositato con successo**.

L'identificativo anonimo del voto è:

okFY73fRWgu6cw9KnwV6ZmgMi7UJj5uiT29P2b0ebY

Puoi utilizzarlo per verificare che il tuo voto sia presente nell'urna elettorale, [cliccando qui](#).

Per la tua sicurezza è stato effettuato il **logout automatico**.

[[torna alla lista elezioni](#)]

9

A questo punto la votazione è conclusa. Ricordiamo però che in una tornata elettorale è possibile votare per più elezioni.

Se hai anche altre elezioni aperte puoi cliccare su “torna alla lista elezioni” (9) e ricominciare la procedura con un'altra scheda, se invece era l'ultima elezione della tua serie il sistema per sicurezza effettuerà un logout automatico e per rivotare sarà necessario ricominciare dall'inizio effettuando nuovamente l'autenticazione. Raccomandiamo in ogni caso di chiudere il browser una volta terminate tutte le operazioni.

In questa pagina è presente anche un link a una lista di tutti gli pseudonimi e gli identificativi di voto. Puoi salvarti questo url (riportato anche in “elettori e voti” nella pagina iniziale della votazione) e verificare successivamente che il tuo voto sia presente e non sia stato modificato.

E' possibile annullare l'operazione di voto in ogni momento cliccando su “Esci” in alto a destra durante la fase di voto. In questo caso il sistema non salverà alcuna informazione.